



DUBEN
2017

TURBÁNEK 2017 | FOTOREPORTÁŽ (2)

17. PS KARVINÁ | SEZNAMTE SE (6)

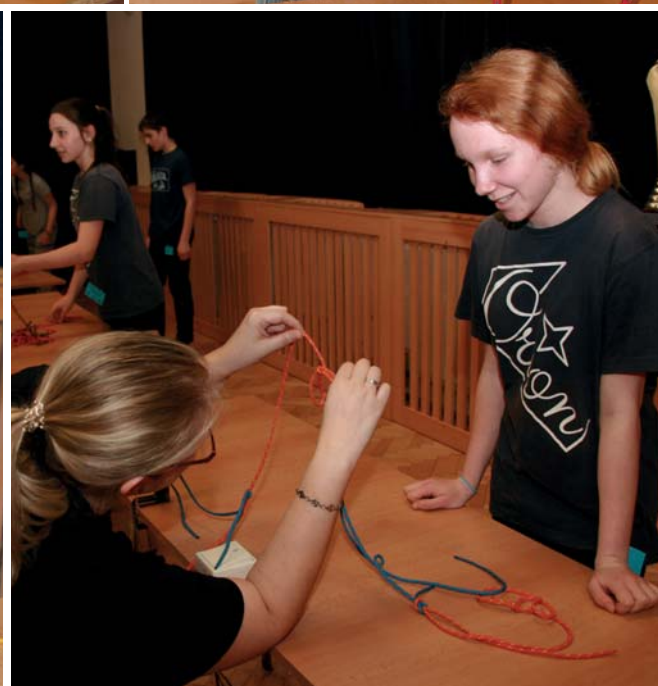

DVŮR KRÁLOVÉ NAD LABEM | GEOPOZVÁNKA (11)



TURBÁNEK 2017 – APRÍLOVÉ ROZUZLENÍ

Asi sedmdesátka soutěžících se sjela na uzlařské dostaveníčko do českobudějovického Divadla U Kapličky (sídla Jihočeské krajské organizace Pionýra), aby tu poměřili síly ve vázání šesti tábornických uzlů na rychlost. Tradici uzlařské soutěže O Putovní pohár Zlaté růže založil v Jindřichově Hradci stejnojmenný oddíl. V sobotu 1. dubna 2017 proběhl již její 24. ročník. Obě hlavní trofeje, tedy putovní pohár pro kolektivy a putovní pohár pro nejlepší štafetu, obhájili již potřetí za sebou členové TO Orion z 93. PS Praha. Padl i jeden historický čas, svůj vlastní rekord v kategorii veteránů překonal o dvě setiny vteřiny Zdeněk Malý časem 13,22 s. Kompletní výsledkovou listinu můžete nalézt na webových stránkách soutěže. Na této straně nabízíme alespoň drobnou ochutnávku z atmosféry soutěže. A pokud byste se chtěli v budoucnosti také zúčastnit, už si můžete do oddílových diářů zaznamenat sobotu 7. dubna 2018, kdy bude na programu další, jubilejní 25. ročník „Turbánku“. Moc se těšíme!

Michal Houda



TO JE FÓR?

Sem se mi má fakt vejít úvodník? No tak to budeme muset vzít trochu telegraficky: Vysla dubnova Mozaika. STOP Stranek mene, informaci i nametu dost. STOP Uzijte si cteni. START! ©

Jakub

VÝCHOVNÉ PROGRAMY

Využíváte při činnosti výchovné programy z cyklu Výpravy za poznáním (Mládátka a Zvířátka, Putování se psem, Tajemství staré truhly, Osmá planeta)? Nepatříte mezi zapojené oddíly? Podělte se s vaší zkušeností a dejte nám vědět. Pošlete pár fotografií nebo pár vět na noveprogramy@pionyr.cz.

KALENDÁRIUM | nabídkový plán akcí a soutěží

5. – 8. 5.	Airsoftový víkend	TZ Kapr Popovice	Pionýr
10. 5.	Český den proti rakovině	celá ČR	Liga proti rakovině
9. – 11. 6.	RESET	Ostrava	Moravskoslezská KOP

NABÍDKA OTEVŘENÝCH AKCÍ PS (z www.pionyr.cz)

20. 4.	Bobří kreativní čtvrtky – MÝDLA	Praha	188. PS T.O. Bobříci
22. 4.	Český pohár v ringu	Mladá Boleslav	1. PTS Táborník
22. 4.	Pionýrská stezka	Hrádek	PS Hrádek
28. 4.	Čarodějnice	Čáslav	PS Čáslav
29. 4.	Slet čarodějnic	Kdyně	PS Safír Kdyně
29. 4.	Country bál	Hrádek	PS Hrádek
30. 4.	Čarodějné odpoledne se stavěním májky	Hrádek	PS Hrádek
30. 4.	Pálení čarodějnic	Praha	PS Záře
1. 5.	Pohádkový les	Kopřivnice	PS Kopřivnice
13. 5.	Staročeské máje a jarmark	Hrádek	PS Hrádek
13. – 14. 5.	VOČKaři – Zámek Kynžvart	TZ Bystřina	PS Březová
16. 5.	Herna deskových her	Praha	188. PS T.O. Bobříci
20. 5.	Hra ve městě – pašeráci	Ústí nad Labem	PS Dravci
27. 5.	Paintballová liga	Čáslav	PS Čáslav

NABÍDKA VZDĚLÁVACÍCH AKCÍ PVC

Akce pořádané ÚPVC

19. – 21. 5.	Zážitková pedagogika pro lektory	Vlčkovice v Podkrkonoší
26. 8. – 2. 9.	Letní táborová škola (pro 14–18 let)	Vlčkovice v Podkrkonoší
10. – 12. 11.	Restart skupin	Jizera

Vedoucí dětského kolektivu

21. – 23. 4., 19. – 21. 5., 26. – 28. 5.	TZ v kraji Vysočina	KO kraje Vysočina
--	---------------------	-------------------

Kvalifikace oddílového vedoucího

2., 9., 12. – 14., 16., 23., 30. 5.	Brno, Údolní + výjezd	Jihomoravská KOP
5. – 8. 5.	TZ Vítkov – Klokočov	Moravskoslezská KOP
12. – 14., 26. – 28. 5.	TZ Bokouš Vlčkovice	Královéhradecká KOP
13. – 15. 10., 31. 10.	Mladá Boleslav	Středočeská KOP
13. – 15. 10., 3. – 5. 11.	Ústí nad Labem, Důlce	Ústecká KOP

Úplný přehled plánovaných kurzů PCV najdete na www.pionyr.cz v části pro členy.

MOZAIKA PIONÝRA – vydává Pionýr, z. s. pro svou vnitřní potřebu. | Uzávěrka tohoto čísla: 15. 3. 2017 (15. den předchozího měsíce) | Kontakty: Pionýr, Senovážné nám. 977/24, Praha 1, PSČ 11647, tel.: 234 621 299; 777 248 720; fax: 224 215 101; e-mail: mozaika@pionyr.cz. Aktuální informace o spolku Pionýr poskytujeme též na internetu: www.pionyr.cz. | Textové příspěvky přijímáme ve formátech souborů .doc nebo .rtf, foto v dostatečném rozlišení pro tisk (300 ppi – pro použití v tisku ve velikosti 1:1). | Odpovědný redaktor: Jakub Kořínek. Grafická úprava: Tereza Trojanová | Tisk: BOFTISK Nymburk. | Distribuce: Postservis. | V evidenci periodického tisku evidováno pod číslem MK ČR E11046, ČÍSLO ISSN 1213-4686. | Vydáno díky finanční podpoře Ministerstva školství, mládeže a tělovýchovy. Zpravodaj je neprodejný.

Foto na titulu: Veronika Perzynová
Jarní radovánky PS Šenov

1

Turbánek 2017
Fotoreportáž

2

Sami o sobě
Zprávy ze spolku

4

17. PS Karviná
Seznamte se

6

Aktuality
RESET

8

Ovečka – quilling -
rukodělky
Roky, léta, staletí - kvíz

9

Nazujte toulavé boty!
Výlety

10

Dvůr Králové nad Labem
Geopozvánka

11

Sebestředný Sebastián
O dětech trochu jiných

12

Symbyly a znaky
Pionýrský maskot
Symbolika

13

Hrdost
Předsedův glosář

13

Výchova k dobrovolnictví
Oddil@pionyr.cz

14

Oblastní porady 2017
Z jednání VV ČRP

16

Aktuálně k dotacím
MŠMT
RISP – přihlašování

17

Řež o řeživo
Právní posilovna
Výsledky Soutěže etapových her

18

Kaleidoskop
Výročí a zajímavosti

19

Jak si pionýři užívají jara
Tematická fotostránka

20

BOŽEJOV

Volná místa na keramickém soustředění

PS Koloušci provozuje na Pelhřimovsku čtyři keramické dílny (a v nich 10 kroužků). Tradičně v srpnu pořádáme soustředění pro vedoucí svých keramických dílen v soukromém objektu v Dubovicích (cca 4 km od Pelhřimova). V předchozích letech jsme při nich pracovali na společných projektech, např. na výzdobě MŠ v Božejově nebo na maketě keramické vesničky pro ZŠ ve Vyskytné. Vytvářeli jsme však i projekty ryze individuální, třeba v roce 2015 velké nádoby stavěné keltskou technikou. Letošní „dubovické sympozium“ se bude konat o víkendu od 18. do 20. 8., jeho hlavním programem jsou dvouplášťové keramické objekty a nádoby – program vede p. Lenka Šmídová. PS Koloušci nabízí volná místa dalším vedoucím pionýrských oddílů. Akce je určena středně pokročilým a pokročilým keramikům, vedoucím keramických kroužků a klubů rukodělných činností. Účastníci si výrobky odvezou v „koženém stavu“, výpal si zajišťuje každý ve „své“ dílně. Doprava je individuální.

Akce probíhá od pátku odpoledne do neděle do oběda. Na místě je možné přespání ve vlastním spacím pytli v podkroví domu, nebo na lehátku ve stodole. Stravování je zajištěno studenou kuchyní, večere připravujeme na grilu. Příspěvek účastníků je 300 Kč (hrazeno jako příspěvek na činnost).

Zájemci se mohou přihlásit u vedoucího PS Koloušci na ps.kolousci@gmail.com, tel. 723 730 951 (Roman Ondrušek). Kapacita akce je omezena!

PS Koloušci



BEROUN

Jarní prázdniny jsou za námi

Jako každým rokem se i letos děti zúčastnily s PS Beroun-Závodí zimního tábora na horách. Cílem byla chata Honzík v Horním Maršově, Temném Dole. Sem jezdíme déle než 15 let.



Prázdniny byly do slova a do písmene jarní. Chvilí sněžení, chvíli déšť, chvíli sluníčko. Na troše sněhu, který tál před očima, jsme se pohybovali celý týden. Zdatní lyžaři se rozjezdili, a tak mohli během týdne absolvovat třikrát sjezdovku na Černé hoře. Ti, co již trochu uměli, se v rámci možností zdokonalili, a ti, co neuměli vůbec a na lyžích stáli poprvé, zjistili, co je sníh a lyže, a pomalu se učili. Chtělo by to více sněhu a v těchto podmínkách i delší dobu. Ale to vůbec nevádí. Děti byly zdatné a příští rok si to jistě zopakují. Dopoledne jsme vždy byli na sněhu, odpoledne sice na sněhu, ale v lese nebo na bobech. Seznámení se s krkonošskou přírodou mělo též co do sebe. Večerní hry v klubovně a finálové soutěže stmelily smíšený kolektiv v jednu partu. Ke vši spokojenosti přispěla i vynikající strava, jak děti říkaly „babiččina strava se nedá ničím nahradit“...

Květa Hrbáčková, PS Beroun-Závodí



HRADEC U STODA

Masopust v Hradci

Již druhým rokem pořádala naše PS Hradec ve spolupráci se sborem dobrovolných hasičů a fotbalovým klubem masopustní průvod. Jarní počasí přálo, a proto na 90 dospěláků a nejméně 10 dětí se sešlo v sobotu 4. 3. v Lomičku. Pestrobarevný průvod se vydal do všech domácností v obci. Před průvodem jel koňský povoz s kapelou. Zvonilo se u všech, hodně lidí bylo připraveno, masky dostaly pohoštění – nechyběly koblížky, dobré pití a pro děti sladkosti. Celou dobu hrála hudba, před domem si masky zatancovaly s paní či pánem domu. Dobrá nálada a vřelý přijetí panovalo až na sál, kde každý dostal guláš.

Kdo vydržel, tančil a skotačil při hudbě až do rána.

Danuše Heřmanová, PS Hradec



KOLOVEČ

Ledová Praha 2017

Jaká byla ta naše? Parádní! Po příjezdu se vydáváme lovit kešky a poznávat historii domovních znamení. Na Novotného lávce pozorujeme surfování racků před Karlovým mostem. Po návštěvě Muzea Bedřicha Smetany a pod dojmy tónů jeho hudby pokračujeme za lovem na Kampu. Tři obří miminka (Babies) nás uchvátí a představa, že jejich sourozenci lezou po televizním žižkovském vysílání, nám zatočila hlavu. Také nás upoutala čtyřmetrová židle ve Vltavě a 34 žlutých tučňáků lemujících železný sokl. Dál na Čertovce zamáváme vodníkovi, okoukneme kresby na Lennonově zdi... Už se stmívá a my ještě nejsme u cílové kešky. Nakonec přece jen vcházíme do správné budovy a získáváme kýžený poklad. Pak jedeme na bobovou dráhu, kterou si nikdy nenecháme ujít...

V sobotu máme schůzku se strašidly na Vyšehradě. Dovídáme se spoustu historických i současných informací o vyšehradském komplexu. Potkáváme praotce Čecha i rozpustilého čerta. Ještě nás čeká prohlídka Cihelné brány a kasemat a pak gotický sklep s historií Vyšehradu.

V Mořském světě pozorujeme tvory obývající moře a oceány. Přítmí a šumění vody je příjemné, ale je čas pokračovat. Muzeum policie má připraven pěkný program. Dobově odění četníci se procházejí chodbami, zlodějící jsou lapáni a odváděni. Můžeme si nechat odborně odebrat otisky prstů, vyfotit se na motorce, podívat se na místo činu a mnoho dalších věcí a ukázek. Náhle jsme zváni do sálu, kde nám speciální jednotka předvádí zásahy proti nebezpečnému ozbrojenému pachateli. Nakonec si můžeme potěškat a vyzkoušet cvičné pomůcky a zbraně. Joj,



některé jsou opravdu pěkně těžké. Teď už jen dojet do Kongresového centra na koncert Děti dětem a spolu s Heidi Janků si zatančit při posledním vystoupení. Celé nedělní dopoledne trávíme v Modré škole na Pragoffestu. Je zde mnoho zajímavých her, jen si vybrat podle svého vkusu. Co myslíte? Stálo to za to, že? Takže za rok na shledanou!

Magdalena Hergetová, PS Kolo Koloveč



KOPŘIVNICE

Mistrovství střední Evropy v Dodgeballu

Dodgeball je rychlý styl vybíjené s pěti míči najednou. 26. 2. se konalo mistrovství střední Evropy ve Vídni (zastoupeno 8 států).

V kategorii muži hrálo 11 týmů, tým OlbramChallenge z Kopřivnice vybojoval důstojné 7. místo. Velice potěšily naše ženy, které hrály poprvé spolu (jsou ze tří měst) i poprvé na turnaji. Každým zápasem se sehrávaly a zlepšovaly, nakonec v boji o 7. místo porazily Švýcarky a umístily se na předposledním místě.

Den předtím byl turnaj Dodge&Style, kde hrají tři ženy a tři muži. Měli jsme dva týmy, a to OlbramChallenge z Kopřivnice a PAC devils z Ústí nad Labem. Ústí překvapilo, neboť byli také poprvé na turnaji a s žádným týmem neměli ve skóre nulu. Tým OlbramChallenge se dostal výš, ale v boji o třetí místo podlehl rakouskému týmu.

Miroslav Klimecký, PS Kopřivnice



Zimní tábor Pstruží

V pondělí 13. 2. jsme vyrazili na zimní tábor. Po příjezdu na táborovou základnu Pstruží byla chvíle na seznamování dětí a rozdělení do čtyř skupin.

Počasí bylo jak na houpačce. Sníh byl zmrzlý na kámen a nedalo se na něm jezdit, ale zábava byla skvělá, např. soutěže o nejlepšího sněhuláka, výlet do Medového Království Marlenka ve Frýdku Místku, kde nám odhalili všechna tajemství medového dortu a dalších výrobků z medu, které mohou ochutnat děti ve 36 zemích světa. Výlet byl úžasný, poznali jsme mnoho nových věcí a bavili se při cestování vlakem. Nejvíce se děti těšily na maškarní ples, vyhlášení Miss Pstruží i další hry. Vyrobili si také dárek pro rodiče (sněhuláka). Program nám zpríjemnily i různé pokusy (např. hadi z pouště, barevné pití) a v sobotu závěrečná diskotéka.

Tábor jsme si všichni moc hezky užili a těšme se zase na příští rok, snad bude víc sněhu.

Božena Klimecká, PS Kopřivnice

PASKOV

Mušata na Helfštýně

V sobotu 11. 3. jsme se s oddílem Mušata vydali na výlet na hrad Helfštýn. Ve vlaku nám vedoucí Eliška rozdala povídky o hradě, na který jsme se vydali, takže jsme měli celou cestu co dělat. Cesta od vlaku na Helfštýn byla dlouhá. Mně se zdálo, že měla asi 100km, ale doopravdy to bylo 5km. Nejdřív jsme šli po cestě, potom lesem do kopce a po chvíli jsme uviděli hrad. HURÁÁÁÁÁ. Tak jsme se šli do něho podívat. Před tím jsme si ještě dali svačinu a vyplnili test, kde byly otázky z povídek o hradu. Když už jsme nic nevěděli, Eliška nám napsala body, řekla, co máme špatně, a dostali jsme zpět texty povídek, abychom si odpovědi mohli doplnit. Jakmile jsme měli všechno správně, Eliška nám řekla, že je tady někde keška a nemá od ní souřadnice. Naším úkolem bylo je rozluštit podle těch odpovědí na testu. No a když jsme si prohlídli celý hrad a statečně vylezli na nejvyšší věž, obešli jsme ho okolo, abychom našli tu kešku. Ale nenašli jsme ji. Byla to škoda, ale to nevádí. Tak jsme se vydali dolů, zpátky na vlak. To teda bylo asi 3x rychlejší, než když jsme šli nahoru. A na tom nádraží mají strašně hezký podchod, kde jsou různě namalovaná zvířátka

a postavičky z pohádek. Asi v 16:15 jsme dorazili do Paskova na nádraží. Skoro celý den nám svítilo sluníčko. A tím náš výlet končil.

za Mušata z PS Paskov, Valí Riedlová



Všechno NEJLEPŠÍ!

- 2. 4. slaví své 55. narozeniny **Alena Košařová** ze 78. PS Skalka (Pražská OP).
- 5. 4. slaví své 50. narozeniny **Petr Dostál** z PS Akademie sportu (Středočeská KOP).
- 11. 4. slaví své 70. narozeniny **Vlasta Hanousková** z PS Radost Košetice (Jihočeská KOP).
- 13. 4. slaví své 70. narozeniny **Pavla Dudová** z PS Přátelství (Moravskoslezská KOP).
- 17. 4. slaví své 45. narozeniny **Jaroslav Novák** z PS Jevišovice (Jihomoravská KOP).
- 18. 4. slaví své 70. narozeniny **Helena Nevalová** z 10. PS (Jihomoravská KOP).
- 28. 4. slaví své 40. narozeniny **Ivana Vejvodová** z PS Za Vodou (Královéhradecká KO).
- 28. 4. slaví své 45. narozeniny **David Vopička** z 10. PS (Jihomoravská KOP).
- 29. 4. slaví své 40. narozeniny **Roman Harmat** z PS Kamarádi (Pardubická KOP).

Blahopřejeme!



SEZNAMTE SE: 17. PS KARVINÁ

Na konci stránky k RESETu se pravidelně setkáváte s podpisem „za MKOP Katka“. Kdo a z jaké skupiny ale tahle Katka je? Napoví vám tento díl mozaikové seznamky, ve kterém si povídáme s Katkou Jachymčákovou ze 17. pionýrské skupiny Karviná.

Začněme klasicky tím, že čtenářům v kostce přiblížíš vaši skupinu. Kolik vás je, co vás baví, kam rádi jezdíte?

Jsme skupina se čtyřicetiletou tradicí. V časech bídy jsme fungovali jako čistě táborová skupina a přiznáváme se k tomu. Od roku 2014 jsme už opět plně funkční pionýrská skupina. Změnili jsme sídlo, skupináře a názvy oddílů, ale jméno skupiny chceme nadále ponechat stejné vzhledem k dlouholeté tradici, dobrému jménu a hezkému logu skupiny.

Nyní máme 49 členů a dva oddíly. Oddíl Burgiho parta vede bývalý skupinový vedoucí Petr Furas (Burgi) se svým synem Lukášem. Jejich oddíl je turisticky zaměřený. S dětmi se vydávají jednou měsíčně na výpravy, víkendovky a počet dětí v jejich oddíle každým rokem stoupá. Druhý oddíl Doubraváček vedu já společně s Terezkou Kozubkovou. Scházíme se v naší klubovně, kterou sdílíme s Mateřskou školou Doubrava. Oba oddíly se snaží o to, aby byly „naše“ děti v oddílech šťastné, získaly nové kamarády, vytrvaly ve skupině co nejdéle. Daří se nám to i díky velmi žádaným letním táborům. Každý oddíl pořádá svůj vlastní a účastníků rok od roku přibývá. A klíčíme. Poslední dva roky spolupracujeme se skupinou Těpěra z Karviné. Ti nás berou s sebou na víkendové a prázdninové akce, naučili nás spoustu her s Kinballem a rádi společně bruslíme.

Vím o tobě, že nejsi žádná ostřílená vedoucí, jsi vlastně celkem začátečnick. Jaké to je, když rovnou vedeš celou skupinu?

Ze začátku to byla euforie a radost z každé nově objevené aktivity v Pionýru. RESET na Džbánů, Klíčení a jeho podpora,

slevy, noví lidé, kteří mi se vším pomáhají, spousta možností, které jsme nevyužívali. Nárůst členské základny, pravidelná činnost obou oddílů...paráda. To vše ale stojí strašně moc času a práce. Kdybych neměla tak spolehlivou a obětavou podporu své hospodářky Aničky a MKOP, nezvládla bych to. Ještě pořád v tom plavu a hodně věcí nestíhám a občas prostě musím vypnout a na všechno se „vykváknout“, abych se nezbláznila.



Mám pro čtenáře ještě jeden „drb“. Ty jsi do činnosti v Pionýru „navazla“ velkou část svojí rodiny. Jak se to seběhlo?

Hlavně do táborové činnosti jsem zapojila prakticky celou svou rodinu. A ani to nemohlo být jinak, protože jsem vyrostla na Burgiho táborech, které byly vedeny formou rodinného podniku. On na svůj tábor vozil otce Karlíka, který byl nejlepším nočním hlídačem, jeho maminka mu šila kostýmy. Jeho synové na táborech prakticky vyrostli a dobří přátelé se na táborech vždycky hodili.

Takže, kde chcete vzít zodpovědnější lidi, když začínáte s táborem od nuly a původní vám zůstala jen kuchyň? Můj manžel se vnořil do pionýrského života naplno, velmi mě podporuje a pomáhá mi. Sám se ujal funkce zdravotníka, a když má čas, zajde i na schůzku oddílu – hlavně teda do tělocvičny. Ostatní členové rodiny jsou neopomenutelnou oporou, a tím myslím i tu rodinu táborovou.

I když máte v názvu Karviná, působíte hlavně v Doubravě, což není úplně velká obec. Jak moc se tam o vás



ví? Jak se zapojujete do života obce? Zkrátka jak se vám tam žije?

Doubrava je velmi postižena hornickou činností a potýká se s dlouhodobým odlivem obyvatel. Proto je obec vděčná za každou činnost, která jí pomáhá žít. Máme maximální podporu finanční, ale především lidskou. Spolupracujeme úzce s obecním úřadem, základní i mateřskou školou, SRPŠ i ostatními obecními spolky. Takovou podporu bych přála všem.

Účastníci RESETu se nejspíš potkají nejen s tebou, ale i dalšími lidmi z vaší skupiny. Na jakých dalších společných akcích se objevujete? Které vás baví?

RESET je jasný a tradiční akcí je pro nás Ledová Praha, kde jsme nevynechali snad jediný rok. Poslední tři roky už jezdíme jako dvě nezávislé výpravy o minimálně 20 dětech, takže i účastníků Ledovky u nás přibývá.

A jako vždycky pojdme k celému Pionýru. Se spoustou věcí se teprve seznamuješ – co myslíš, že je v Pionýru průšvih a co je naopak super?

Vyložený průšvih v ničem nevnímám. Máme strašně moc administrativy, pro mě





jsou stále ještě nejasné dotace, se kterými pak otravuji MKOP, a nestihám zpětné vazby ke Klíčení. Na skupináře, který není ostříleným pionýrem, je vedení skupiny dost náročné.

Možná by se mohlo ujasnit, jak se pionýři oslovují. Když jsem zamířila poprvé na MKOP, tak mi bylo řečeno, že si všichni

pionýři tykají. Ale jak jsem zjistila, neplatí to na všech úrovních spolku.

A co je v Pionýru super? Je tu spousta lidí se stejným cílem. Lidí, kteří všechno dělají jen proto, že je činnost s dětmi v tom našem spolku prostě baví, bez ohledu na to, jak je to občas těžké. ©

Přichází tradiční závěrečná otázka. Proč jsi pionýr?

Protože mě to baví.

ptal se Jakub



17. PS KARVINÁ

- **Vznik:** 1. 9. 1977
- **Počet oddílů:** 2
- **Charakteristika:** všestranné, turistické
- **Počet členů:** 49
- **Schůzky:** Doubraváček 1 x týdně, Burgiho parta 1x měsíčně
- **Věk členů:** 5–60
- **Počet vedoucích a instruktorů:** 4, 1

VEDOUcí PS

- **Jméno:** Katka Jachymčáková
- **Děti:** 2
- **Má rád:** svou rodinu, ticho, hrady, zámky, divadlo, kino, hudbu
- **Zaměstnání:** učitelka v mateřské škole
- **Kontakt:** jachymka@email.cz, 17ps.karvina@seznam.cz



RESET OSTRAVA 2017

RESET už se kvapem blíží!

Už jste přihlášení na RESET? Už jste si rezervovali místa na doprovodný program? Co vás ještě na Landeku čeká? Jak se tam budete orientovat?

Když přijedete na Landek, přivítají vás dobrovolníci v tyrkysových tričkách, kteří vám pomohou s ubytováním a orientací v prostoru Landek Parku. Každá výprava dostane svůj balíček s informačním materiálem a dalšími potřebnými drobnostmi.

Landek Park je pro orientaci nenáročný, a tak se nemusíte bát, že se v něm ztratíte. K orientaci vám poslouží i všudypřítomné PIO orientační tabule.

Pokud byste potřebovali speciální pomoc, nebo budete potřebovat mluvit s někým od štábu RESETu, naleznete ho v červeném resetáckém tričku.

Takže v tyrkysovém triku najdete toho, kdo se o vás na RESETu postará.



V červeném triku je ten, kdo ví o RESETu nejvíce.



A tato trička si bude moci pořídit každý účastník RESETu:
pro děti za 80 Kč a pro dospělé za 90 Kč



Na RESETu se to nebude hemžit jen resetáckými triky, ale i krásnými zelenými tričky pořadatelů Dětské Porty.

Dětská Porta vám zahraje na dvou pódii a bude vás kulturně obohacovat celou sobotu. Každý z účastníků RESETu se může kdykoliv během soboty posadit před pódia Dětské Porty a vychutnat si vystoupení účastníků finále. Finálová sobota vyvrcholí večerním koncertem s hlavním hostem. Kdo to bude? Nechte se překvapit.



A JAK JE TO S KULTUROU V MORAVSKOSLEZSKÉM KRAJI?

Náš kraj je na talenty velmi plodný. Nerodí se zde jen známí zpěváci, písničkáři, skladatelé, hudební skupiny, jako třeba Jarek Nohavica, Tomáš Klus, Albert Černý – Lake Malawi, Ewa Farna, Markéta Konvičková, Elis, Heidi Janků, Marie Rottrová, Martin Chodúr, Richard Tesařík – YO YO Band, Pavel Dobeš, Pepa Streichl, Buty, Mirai... Hana Zagorová, která pochází přímo z Ostravy Petřkovic, kde se koná letošní RESET. A mnoho dalších.

Ostravskou Janáčkovu konzervatoř úspěšně absolvoval ne jeden tanečník, operní či operetní pěvec, klavírista, bubeník, houslista, herec... Nejznámějšími jsou jistě členové skupiny Kryštof v čele s Richardem Krajčmem, který zde vystudoval obor herectví.

Nezastupitelnou uměleckou roli v Ostravě hraje i Ostravská univerzita se svou hudební fakultou.

Moravskoslezský kraj má také spoustu divadelních scén, největší zastoupení divadel má jistě Ostrava, kde je Divadlo Jiřího Myrona, Divadlo Antonína Dvořáka, Divadlo Aréna, Komorní scéna Aréna, Divadlo Petra Bezruče, Divadlo Loutek. Významným divadlem je také Těšínské divadlo v Českém Těšíně, kde se dlouhou dobu hrálo Těšínské nebe Jaromíra Nohavici.

Ostrava se také může pochlubit největším multižánrovým hudebním festivalem u nás Colours of Ostrava. Colours ale zdaleka nejsou jediným festivalem, který Moravskoslezský kraj pořádá. Další příklady jsou: Beats for Love, Country fontána, festivaly folklórních souborů, folklórních tanců atd.

Ostrava i Moravskoslezský kraj je prostě kulturním krajem.

za MKOP Katka

Do konce dubna můžete objednávat RESETová trička na Přihlašovně.

OVEČKA – QUILLING

K jaru a Velikonocům patří i ovečky. Zkuste s dětmi vyrobit ovečku za pomoci techniky quilling. Tento námět je z loňské letní táborové školy na Zelené Lhotě.

NA VÝROBU OVEČKY BUDETE POTŘEBOVAT:


- papírové proužky (některé skartovačky na papír umí vytvořit také pěkné proužky)
- bílý karton na tělíčko
- černý karton na hlavu (pro menší děti je vhodné vytvořit na hlavu a tělo šablony)
- dva dřevěné kolíčky
- tyčinkové lepidlo
- lepidlo Herkules
- fixy nebo bílé pastelky (lze použít i lepicí oči)
- mašličky, ...

JAK NA TO

- 1) Vytvoříme si ruličky tak, že proužek papíru navijeme za pomoci quillingového pera (nebo lze použít špejli). Konec papírového proužku přilepíme k ruličce tyčinkovým lepidlem. Ruličku potom stáhneme ze špejle.
- 2) Když máme dostatek ruliček, nanášíme na ně štětcem lepidlo Herkules a lepíme je na vystřižené kolečko. Postupujeme od krajů ke středu. Krajiní ruličky lepíme s drobným přesahem (viz obrázek).
- 3) Když máme polepené celé tělíčko ruličkami, přilepíme z černého papíru vystřiženou hlavu. Na tu potom domalujeme oči a čumáček. Můžeme také použít lepicí oči.
- 4) Z druhé strany potom lepidlem Herkules nebo tavnou pistolí přilepíme jako nohy dva dřevěné kolíčky.
- 5) Podle vlastních představ můžeme ozdobit mašličkami, vystřiženými kytičkami apod.

A ovečky jsou na světě. ©

Anička



ROKY, LÉTA, STALETÍ... MÁTE O NICH PONĚTÍ?

Zanedlouho tu bude konec školního roku, a tak se ve školách zkouší, píšou písemky, zkrátka nezaškodí trochu prověřit znalosti – tentokrát z historie. Tenhle kvíz je spíš pro starší děti.

1. Ve středověku se často bojovalo nejen pro zisk území, ale i pro víru. V tomto směru byly nejdůležitější křížové výpravy do „Svaté země“. První takovou výpravu vyhlásil roku 1095 na synodě v Clermontu papež Urban II. Označení „Svatá země“ se používá pro území:
 - a) Palestiny
 - b) Číny
 - c) Egypta
2. V 15. a 16. století dochází k velkému rozmachu mořeplavby. Ke konci 15. století se Kryštofovi Kolumbovi podařil ve španělských službách nevídaný objev – doplul k břehu nového kontinentu, který byl podle dalšího mořeplavce Ameriga Vespucciho pojmenován Amerika. Objev učinil roku:
 - a) 1485
 - b) 1492
 - c) 1503
3. Francie se v 18. století dostala do hospodářských problémů – v podstatě se blížila bankrotu. Král Ludvík XVI. byl nucen svolat generální stavy, na kterých se měla situace řešit. Protože se ale on i vysoká šlechta odmítli bavit o reformách a placení daní šlechtou, prohlásil se 3. stav za Ústavodárné shromáždění, lidé vyšli do ulic a podařilo se jim dobýt Bastilu – symbol královlády. Tím začala takzvaná Velká francouzská revoluce. Bastila byla dobyta 14. července roku:
 - a) 1648
 - b) 1700
 - c) 1789
4. „Tak nám zabili Ferdinanda,“ hodnotí Haškův Švejk událost, která byla příčinou první světové války. Dne 28. června 1914 byl v Sarajevu spáchán atentát na následníka rakouského trůnu Františka Ferdinanda d'Este. Tím byl rozpoután konflikt, který trval až do roku 1918. Kolik lidí přibližně padlo během první světové války?
 - a) 8 milionů lidí
 - b) 10 milionů lidí
 - c) 15 milionů lidí
5. V 30. letech se dostal k moci ve zbídačeném Německu Adolf Hitler. V době nezaměstnanosti dal lidem práci na stavbě dálnic a začal zbrojit. Pod jeho vládu padlo Rakousko i československé pohraničí, to ale nestačilo a rozhodl se rozpoutat válečný konflikt. První výstřely druhé světové války padly 1. září 1939, když napadl Polsko. Druhá světová válka trvala:
 - a) 5 let
 - b) 4 roky
 - c) 6 let

Odpovědi:

1. a), 2. b), 3. c), 4. a), 5. c)
Zdroj: alik.idnes.cz



NAZUJTE TOULAVÉ BOTY

V dubnu by se nabízelo pojmout stránku s výlety žertovně a nabídnout náměty na místa, kde nic není, nebo vás tam čeká jiné vypečené překvapení. Ale nemusíte se bát, žádná zákeřnost na této stránce není a vy můžete z našich tipů klidně vybrat a vyrazit.

ZÁHADY PLZEŇSKÉHO PODZEMÍ

Kraj: Plzeňský

Ať už venku prší nebo sněží, při návštěvě plzeňského podzemí nás žádné rozmary počasí nemusí zajímat. V podzemí historického jádra Plzně na nás čeká spletitá cesta v labyrintu chodeb, sklepů, studní budovaných již od 14. století. Prohlídkový okruh je doplněn o expozici knihtisku, jako připomínku toho, že právě v Plzni byla roku 1468 vytištěna první česká kniha (Kronika Trojanská). Nechybí například ani replika vodního kola nebo fragmenty ze zbouraných domů. Takže budeme mít jako na dlani historii města i každodenního života jeho středověkých obyvatel.

Více informací: www.plzenskepodzemí.cz



VĚTRNÝ MLÝN KUŽELOV

Kraj: Jihomoravský

Na hřebtu Bílých Karpat již z dálky spatříte stavbu, s níž se v České republice rozhodně nesetkáte každý den – jeden z mála zachovaných větrných mlýnů. Byl postaven pravděpodobně v roce 1842 a víc než sto let sloužil zemědělcům z Kuželova, Hrubé Vrbky a dalších vesnic k mletí obilí. Provoz byl ukončen v roce 1946. Mlýn byl znovu uveden do provozuschopného stavu, ovšem pouze jako muzejní exponát, dokumentující epochu větrného mlynářství.

Více informací: www.technicalmuseum.cz/vetrny-mlyn-v-kuzelove



STRAŠIDELNÝ ZÁMEK DRAXMOOR V DOLNÍ ROŽÍŇCE

Kraj: Olomoucký

Strašidelný zámek Draxmoor představuje strašidelně-fantastickou expozici, která spojuje atraktivní exponáty, originální sklepní prostory, středověko-pohádkové tržiště a stylovou krčmu s kouzelnou obsluhou, čarodějnými lektvary a dětským koutkem. Budova historické sýpky je proměněna na stylový strašidelný zámek. Najdete zde například unikátní atrakce, jako je nový bezbariérový výťah se strašidelnými efekty, tajuplnou věž se vstupem do podzemí, 3D kino.

Více informací: www.strasidelny-zamek.sikland.cz



SOUTĚSKAMI ŘEKY KAMENICE

Kraj: Ústecký

V srdci Národního parku České Švýcarsko zažijete projížďku na pramci, a to v Edmundově nebo Divoké soutěsce. Nad soutěskami vystupuje řada skal se zajímavými útvary. Na cestě vás čekají skalní převisy, několik tunelů a úzké lávky. Dva úseky cesty lze absolvovat pouze na lodičce. Lidskou silou poháněná loďka nás v Hřensku převezme mezi skalními útvary, převozník nás seznámí s živými i zkamenělými obyvateli soutěsek.

Více informací: www.hrensko.cz/soutesky



S ORIONEM DO DVORA KRÁLOVÉ NAD LABEM A OKOLÍ

Na podzimní prázdniny jsme se s naším oddílem Orion vypravili do Dvora Králové nad Labem. Jeho okolí nabízí velké množství pěších výletů do okolí na velmi zajímavá a atraktivní místa.

Hned první den jsme se vydali po červené značce na krásnou přehradu Les Království. Je to nejhezčí přehrada u nás. Už cestou jsme se pustili do lovení kešek. Earthkeš *Opukovy svah / Opuka (Marl) Slope* (GC3PFXV) jsme minuli, protože spíše hledáme tradiční keše. První tradičku *Rybník* (GC519JA) jsme ulovili u malého rybníka Verdek, který je kousek za městem. Už v listingu je uvedeno, že keš není pro každého, protože je ukryta na stromě. K jejímu odlovu ale není třeba žádné horolezecké vybavení. Pokud chcete, můžete se ještě zajít podívat na *VERDECKE KRYTE MOSTY* (GC28PHB) a pak se vrátit a pokračovat dále po červené až k přehradě. My jsme ještě měli možnost odlovit keš *U kolecka* (GC3PETY), která je nyní dočasně nedostupná. *PREHRADA LES KRÁLOVSTVÍ* (GCW8QH), někdy také nazývaná jako Tešnov a Bílá Třemešná, dokonale spojuje technické řešení s estetickou stránkou stavby a byla v roce 1964 prohlášena národní technickou památkou. Tato keš nám dala hodně práce, než jsme ji objevili, ale podařilo se. Značenou cestou jsme pokračovali do Bílé Třemešné a zpět do Dvora Králové.

Druhý den jsme ráno měli domluvenou exkurzi do družstva Ozdoby, kam jsme se zašli podívat na výrobu skleněných vánočních koulí. Umí to krásně, tolik barev a vzorů, až jsme neodolali a také domů nějakou ozdobičku zakoupili – i zlaté prasátko. Už nemusíme držet půst, stejně zlaté prasátko uvidíme (i když jen skleněné). Poté jsme se po zelené značce vydali na Čertovy hrady a cestou zase vysbírali pár kešek – *Nadrazní pesina* (GC16EJG), *Vlakove nadrazi Dvur Kralove nad Labem* (GC3BKGY), *Bunkr u nadrazi* (GC3TDFX) a *Zalesi (Doubravice)* (GC3TE1A). Však nebylo proč spěchat. Došli jsme až k Čertovým hradům, objevili Čertův trůn, ale multikeš *The Devil's Throne - Certuv Trun* (GCX5C9) jsme hledali marně. Prohledali jsme skoro každou škvíru, ale nic. Na tomto místě je také možnost odlovit earthkeš *AGT 29: Certovy hrady / Devils castles* (GC45PFA). Potom jsme došli

na silnici a na nedalekou zastávku autobusu a zpět do Dvora Králové.

Na státní svátek jsme zašli do ZOO Safari, to jsme si přece nemohli nechat ujít, když už jsme byli v tomto městě. A tak jsme kešky moc nehledali. U ZOO se nachází earthkeš *Kontinentalni drift (zoo)* (GC703K9). Pro ty, kteří chtějí vyzkoušet wherigo keš, je tu *Safari Beh* (GC54T4W).

Poslední den pobytu jsme měli naplánovaný výlet na Kuks. Po červené značce jsme šli přes Krakonošovu vyhlídku, kde byla pro nás schovaná další keška *Pramen svobody* (GC48N77). Poté jsme šli dál přes *Braunuv Betlem* (GCXF5W), *Skalni utvary #4 – Betlemska skala* (GC31YN1) až ke Kuku na prohlídku hospitálu. Trasa vedla převážně po naučné stezce Půjdem spolu do Betléma, kde jsme ještě odlovili pár tradičních kešek, například *Vyhliodka na Sporkovo panství* (GC68NZK), *Relief sv. Frantiska* (GC127F6) a poslední byla *Zeleznice – Kuks* (GC3EME2). Pak už jsme se vlakem vrátili do města.

Řadu kešek jsme nestihli, ale nevadí. Už jsme domluveni, že do Dvora Králové ještě pojedeme, a tak se po dalších keškách podíváme. A taky chceme zajít na Zvičinu.

Jana Jandová,
oddíl Orion





SEBESTŘEDNÝ SEBASTIÁN

Na první pohled byl Sebastián úplně běžné dítě. Když jej maminka k nám přihlašovala, řikala: „On je to takový náš jedináček. On si k vám jde vyzkoušet něco, co doma nemá...“ Tehdy jsme tomu moc nevěnovali pozornost. Říkali jsme si: „To je dobře, že kluk má odvahu poznat něco nového.“ Netušili jsme ale, že i Sebík bude potřebovat specifickou péči.

V ČEM BYLA POTÍŽ?

To, co mu opravdu nešlo, byl totiž odhad. Odhad, jak velký díl si může „ukousnout“ sám pro sebe. Nejen, že chtěl ve všem vynikat, být všude vidět, být první. Nedokázal odhadnout ani to, kolik čeho může spotřebovat pro sebe. Když vedoucí rozdávali jablka na svačinu, nebo sušenky, tak to problém nebyl. Každému přece patřil jeden kus. Horší to ale bylo, když to pro každého nebylo úplně jasné. Třeba když jsme vyráběli něco z drátků. To si dokázal odmotat pro sebe takové množství, že se pak ostatní museli docela uskromnit. Nebo když se cesta v lese klikatila, tak si ji nezapomněl zkrátit tím, že zatáčku sekul... Zkrátka se choval, jako by bylo normální, že je vše podle něj.

JEDEN PŘÍKLAD

Asi nejvíc nás naštvál v situaci, kdy jsme v oddíle zkoumali pomocí pokusů míchání barev.

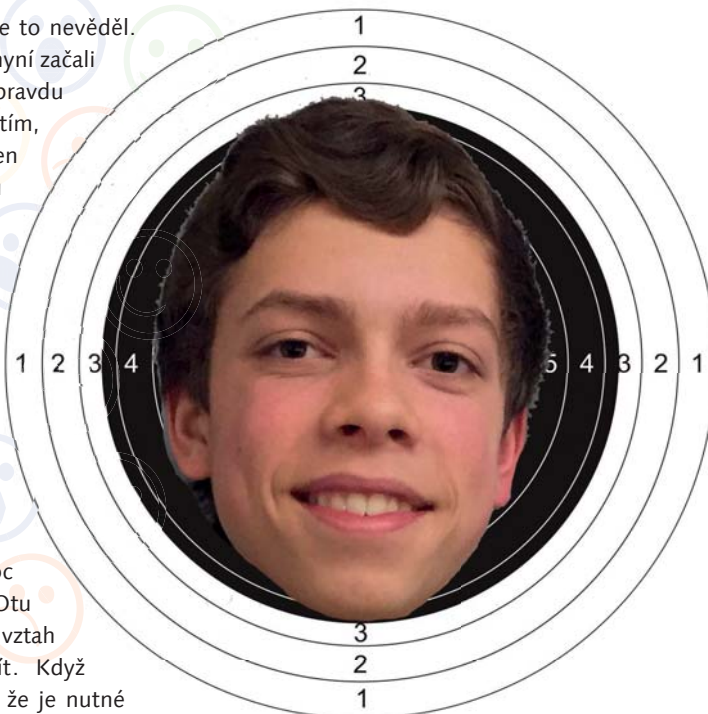
Z trojice kelímků základních barev každý postupně odebíral po kapkách na vzorkovací destičky, aby sám objevil, jak namíchat oranžovou, růžovou, zelenou apod. Všichni ukázněně nabírali, kapali na destičky, střídali se, aby si pokus mohli vyzkoušet i ostatní. Až na Sebastiána, kterého napadlo míchat barvu přímo v kelímcích. Než jsme si toho stihli všimnout, byla všude univerzální hnědá. Pro nás to znamenalo celý pokus zrušit, znovu nachystat a namíchat barvy. Dokážete si představit, že to namíchlo i nás. Sebastiána to mrzelo

také. Omlouval se, že to nevěděl.

A my jsme si teprve nyní začali uvědomovat, že se opravdu nedokáže srovnat s tím, že svět není stvořen jen pro něj. Chyběla mu empatie a pohled na sebe zvenčí.

CO TEĎ S TÍM?

Nám bylo jasné, že překonání této slabiny si vyžádá delší péči. To nejdůležitější se našťastí už stalo. Sebík měl v oddíle dva moc fajn kamarády – Otu a Mirka. O tento vztah jsme se mohli opřít. Když bylo potřeba zmínit, že je nutné s něčím šetřit, stačilo jen říct: Vezměte si jen tolik drátku (hmoty, provázku), aby zůstalo na každého, třeba i tady na Mirka. Vyslovení konkrétního jména na něj působilo vždycky jako vosí píchnutí. A – světe, div se – přece jen se pomalu začínal trochu hlídat. Na nás pak bylo, abychom byli dost nápadití, když jsme chtěli Sebastiána na něco upozornit. Jak rostl, přece jen trochu naše narážky prokoukl. Začal totiž některé naše průpovědky říkat sám: „Já vím, aby zbylo na každého“.



Pamatovali jsme na to i v situacích, kdy bylo nutné vybírat například kapitány družstev nebo obsazovat další výsadní role při hrách. Dávali jsme tím Sebastiánovi soustavně najevo, že nemusí být pokaždé středem pozornosti. Když už pak dospíval, tak si všiml, že jako méně nápadný pozorovatel se může někdy dozvědět více – a vlastně si tak trochu hýčkat svoji sebestřednost a přitom ji před ostatními maskovat.

Tom a kolektiv autorů

PŘÍČINY

- Sebestředné chování je typické pro předškoláky.
- Velký podíl na něm má i rodinné uspořádání, např. jedináček nebo jedno dítě s jedním rodičem.
- Objevuje se ale také u příliš opečovávaných dětí.
- Příčinou může být také nízký podíl přenesení odpovědnosti na dítě.
- Vliv může mít i spektrum mimoškolní činnosti, při které se děti rozvíjejí jen v zájmové oblasti – tedy kroužky soustředěné na odbornost a ne na vazby mezi dětmi.

CO DĚLAT

- Pokusit se opřít o kamarády.
- Najít situace, kdy nedostatek pro kamaráda dítěte znamená i jeho osobní újmu.
- Rozvíjet poměřování toho, co dítě získává – nejen materiálně, ale třeba i z hlediska doby promluvy přede všemi, výsadních rolí při hře apod.
- U některých dětí může fungovat tzv. „zrcadlení“ – tj. některý z instruktorů či vedoucích se zachová stejně. Poukážeme tím na problém. Je ale také nutné ukázat a zviditelňovat kladné příklady – jako správnou cestu chování.

SYMBOLY A ZNAKY

V předešlých dílech jsme nabídli různé pohledy na symboly. Dnes se v krátkém zastavení pokusíme ozřejmit rozdíly mezi znakem a symbolem.

Mnoho lidí mezi pojmy ZNAK, někdy též označení, a SYMBOL nerozlišuje a vnímá oba výrazy jako zaměnitelné. Není to ovšem správné. Ve většině předcházejících dílů jsme hovořili o symbolice a pokoušeli se na ni nahlédnout z různých úhlů. V každodenním životě se ale setkáváme spíše s velemnožstvím znaků a značek – jež nám pomáhají především v orientaci: směrové ukazatele, zvukové signály, matematická znaménka, dopravní značky... mají vždy jednoznačný význam (příčemž využívají symbolických prvků, viz barvy na semaforu).

Symboly jsou, na rozdíl od znaku, mnohovrstevnaté, představují víc významů, často i celý filosofický systém zahrnující osobní víru, vztahy a autority či vykreslují podobenství... Jsou velmi rozmanitého původu a stáří a lidé – jak jsem uvedl v úvodním pojednání – jich využívají pro vyjádření nálady, názorů, postojů, jako vyjádření příslušnosti ke skupině, jako projevu pospolitosti či nepřátelství. Znak jsou – jak už bylo uvedeno výše – výrazně určitější. Ba navíc mají své další členění – například samostatným celkem jsou ikony, vedle toho indexy...

Soudím, že žijeme ve skutečnosti doslova přeplněné znaky, se zjevnými i skrytými významy, které v každé vteřině „dekodujeme“. (Koneckonců tyhle řádky jsou jen kusou informací.)

Jako vždy je to ostatně námět na úvahu... například zda boty nebo kravata jsou spíše znakem nebo symbolem, podle kterých určujeme společenské postavení člověka? Lze tenhle minivýklad vůbec nějak shrnout? Zkusím to takhle: :-) = symbol vzniklý kombinací tří znaků, značí v tomhle skupení směřující se tvář... Rozumíme si?



PIONÝRSKÝ MASKOT



Možná zdánlivě bez souvislosti jsem přiřadil k povídání o znaku/symbolu zmínku o pionýrském maskotovi. Ale věřte – není kouře bez ohně.

Maskot vznikl v době všeobecného hledání, byl vytvořen v roce 1993 na základě poptávky dětí – jako talisman. V té době byl vztah veřejnosti i části členů k (dnešnímu) pionýrskému odznaku poněkud rozpačitý a jeho užívání takřikajíc opatrné. A navíc sílila poptávka po něčem, s čím by se děti mohly dětsky ztotožňovat.

Možná by dnes někdo řekl, že v době tápání jsme sáhli vedle, ale jako se našlo logo (původní vlašťovka, dnes přerozená do znaku), hledal se i bytostně dětský amulet – jak bezprostředně ztvárnit, že není nic přirozenějšího než parta dětí, oddíl – který je postaven na přátelství... A tak jsme sáhli do zvířecí říše a vybrali pejska – jako symbol ochránce, věrnosti, jako přítele člověka, který ho vytrvale a oddaně provází již od dávnověku. Jeho myšlenkovými tvůrci jsou Martin Bělohávek a Jiří Smolík, základní podobu mu dal kreslíř Vladimír Pergler.

Nezdomácněl všude, pravda, ale jako neotřelý prvek i pro propagaci funguje spolehlivě. A řadě oddílů se stal tím, proč vznikl – dětsky přijatelným symbolem, srozumitelným zpodobněním sloužícím k označení nějakého abstraktního pojmu: parťáka, kamaráda... Na rozdíl zejména od znaku (či loga) byla jeho podoba vždy mnohovrstevnatá – nejen kreslená, ale i zhmotnělá, trojrozměrná...



Martin

HRDOST



Duben – tradiční měsíc, který vyvolává směs hrdosti a rozpačitosti... Slavit či neslavit? Připomenout si 24. duben 1949 nebo se bojácně přikrčit a tiše mlčet?

Oblastní porady – o nichž je řeč

na jiném místě – mne většinou naplnily spíše pocitem hrdosti, tak si v té souvislosti dovoluji několik vět právě o ní.

Hrdost je vnímána různě. Většinou v kladném smyslu slova, ale je nezbytné nepřehnat s ní, aby nepřerostla v pýchu, to je životní zkušenost. (A soudím, že zrovna u nás, v Pionýru, kde se hodně nosí hyperkritičnost, nanejvýš navzájem, to asi úplně nehrozí.) Proto svoji dubnovou úvahu propojuji právě s datem 24. dubna 1949, které někteří pionýři nevnímají jako naši zrovna nejhonosnější příležitost k pochluvení se. Ale s použitím slov G. H. Lichtenberga: „Hrdost, ušlechtilá vášeň, není slepá k vlastním chybám, ale pýcha ano.“ – dostává vhodný rozměr a přivádí k mému oblíbenému závěru, že potřebujeme znát vlastní minulost – místo

zbabělého nehlášení se k Pionýru a jeho tradicím. Protože mezi hrdostí a ponížností stojí něco třetího – a to je odvaha, smělost. Ne nekritičnost, ne slepota. Byl bych rád, kdybychom všichni cítili hrdost na náš spolek, bez ohledu například na jisté osobní nevole. Ostatně nejsem sám, kdo je přesvědčen, že máme být nač hrdí. A právě hrdost nám určuje míru smutku či radosti. Propojením s naší historií – protože v ní máme nějaké přešlapy – platí dvojnásob slova Ch. Dickense: „Kdo z hrdosti nepřizná vlastní chyby, nemá hrdost.“

Martin



VÝCHOVA K DOBROVOLNICTVÍ

Pionýr je založen na práci dobrovolníků. Bez ní by se jeho aktivity nedaly uskutečnit. Výchova k dobrovolné práci je proto pro nás otázkou života – tedy zachování životaschopnosti organizace. Jsme v tomto výchovném působení úspěšní?

MOTIVY DOBROVOLNOSTI

Z průzkumů na celoevropské úrovni vyplývá, že 44% mladých lidí je ochotno pracovat jako dobrovolníci. Řada ale o konkrétní příležitosti neví. Motivací k dobrovolné činnosti je třeba možnost seberealizace, být pro někoho důležitý, být užitečný nebo získat zajímavé příležitosti – setkat se s významnými lidmi (to platí třeba pro pomocníky na velkých sportovních akcích). Pro děti může role dobrovolníka na akci znamenat novou zkušenost či příležitost. Možnost ukázat, že něco dovedou. V tomto směru trochu navazujeme na minulé povídání o výchově při otevřených akcích.

DVĚ ROVINY PROSPĚŠNOSTI

Společensky nejvíce oceňovanou je obecně prospěšná práce. Když třeba odřízne les, vyčistí studánku, zapojí se do projektu 72 hodin (organizovaného Českou radou dětí a mládeže). Pocit, že jsme vykonali něco pro ostatní, můžeme ještě silněji zažít, pokud dobrovolně poskytneme pomoc lidem (nebo i zvířatům), kteří ji v nouzi potřebují. Touto cestou bývá vybudován dlouhodobý vztah nejen ke konkrétním osobám, ale především k dobrovolné práci vůbec.

V případě Pionýra (a spolků našeho typu) jde ale přece jen o něco trochu jiného. Na první pohled jde o práci především pro členy – tedy zdánlivě jde o vzájemnou prospěšnost jedinců (členů organizace). Je tomu ale opravdu tak? Vedoucí oddílů se dobrovolně zavazují organizovat činnost a pomáhají dětem naplňovat jejich potřeby a nemají přitom očekávání, že děti budou tuto pomoc opěťovat. Naopak svým výchovným působením přispívají k rozvoji osobností, které budou přínosem pro celou společnost. Nám uvnitř spolků

asi nemusíme vysvětlovat, co pro společenský prospěch děláme. Veřejnosti však často náš přínos uniká, nerozumí mu nebo je k němu dokonce úplně „hluchá“.

Ideál Pomoc – Pionýr pomáhá ostatním nezištně a z přesvědčení.

KUDY TEDY K DOBROVOLNÍKOVÍ?

Cesta už byla naznačena. Začít musíme od malých krůčků pomoci třeba na otevřených akcích, vyzkoušet můžeme projekt 72 hodin. Můžeme se ale také pokusit o zapojení dětí do přípravy a organizace činnosti oddílu. Chceme-li, aby děti našly smysl v dobrovolné práci pro své vrstevníky, mladší kamarády, pro Pionýr jako celek, musí tuto činnost nejprve poznat. K tomu je ale potřeba vytvořit potřebné příležitosti, najít každému jeho pole působnosti. Nabízenou cestou může být třeba (na oblastních poradách aktuálně zmiňovaný a probíraný) družinový systém, který ještě stále v některých oddílech funguje. To je ale spíše na další pokračování našeho seriálu.

Program Pionýra: Vychováváme k dobrovolnictví.

CO POHÁNÍ DOBROVOLNÍKY?

Práce s motivací obecně není jednoduchá věc. Co je pro někoho významným motorem k činnosti, jinému se může zdát zcela nezajímavé. Vysledovat můžeme několik různých motivů, které jsou pro dobrovolníky důležité. Ty materiálně založené napoprvé získáme třeba tím, že obdrží pořadatelské tričko, placku nebo propagační náramek organizace. Možná se ale přitom ztotožní s účelem organizace a budou chtít přispět k úspěchu akce či spolku. Pro jiné

jde o smysluplné naplnění volného času – mají pocit, že odpoledne strávené pomocí na akci nepromarnili. Další druh motivace je ryze osobní – jde o to ukázat se, předat kus sebe, uplatnit se... Hodně lidí dá také na to, že do toho jdou společně s kamarády, s partou...

Máme-li tedy u dětí posílit jejich vztah k dobrovolné práci, musíme dbát na to, aby se při jejich dobrovolničení dostavilo to, na co se těšily, co očekávaly. Pamatujme proto, že je nutné naplnit celé spektrum očekávání, jinak příště pomoci už nepřijdou.

HODNOTA DOBROVOLNÉ PRÁCE

Závěrem si dovolíme poznámku z trochu jiného soudku, a to přímo ekonomickou. Jestliže se za dobrovolnou práci neplatí, snadno by se řeklo, že je zadarmo. Není, i když to tak třeba vypadá. V každém případě musí dobrovolníci věnovat svůj čas a někdy i nemalé úsilí. Česká rada dětí a mládeže se v uplynulých letech pokusila ocenit práci dobrovolníka (s ohledem nejen na čas, ale i odbornost práce). Poměrně náročnou metodou pak vyměřila, že jedna hodina práce dobrovolníka vychází asi na 143 Kč. Což asi leckoho překvapí. Tato hodnota se pak přidává v podstatě ke každé činnosti, kterou organizace vykonávají. Je proto na místě dobrovolníkům za jejich práci poděkovat, ale především jim nevytvářet zbytečné překážky pro jejich činnost.

Tom

Vyzkoušejte také metodický list Dobrovolnictví

na: www.pionyr.cz/inspirace/hry-a-aktivity

ZAMYSLETE SE:

- Mohou se děti ve vašem oddíle rozvíjet jako dobrovolníci?
- Jak se mohou zapojit do organizování činnosti?
- Mají možnost uskutečňovat svoje nápady?
- Máte na skupině nebo v oddíle způsob, jak ocenit práci dobrovolníků?
- Uvažovali jste o zapojení do některého z dobrovolnických projektů.
- Co dobrovolná činnost dětem a vám přináší?
- A co dospělí, kteří nemají čas na pravidelnou činnost? Věnují se všichni nějaké dobrovolné činnosti alespoň příležitostně? Jsou v tomto směru příkladem?

KVĚTINOVÝ DEN

Největší sbírková akce zaměřená na boj proti rakovině. Dobrovolníci nejen sbírají prostředky, ale také informují o zákeřnosti této nemoci.
www.pionyr.cz/cinnost/projekty/kvetinovy-den

**ZDRAVÁ PIONÝRSKÁ KREV**

Projekt zaměřený na získávání dobrovolných dárců krve a kostní dřeně z řad vedoucích Pionýra.
www.pionyr.cz/cinnost/projekty/zdravapionyrskakrev

**72 HODIN**

Projekt České rady dětí a mládeže. Dobrovolníci si stanoví úkol, kterému se během víkendu (zpravidla v první polovině října) věnují. Pomoc může směřovat ve prospěch lidí, přírody či místa, kde žijete.
www.72hodin.cz

**ZAŽIJTE ZÁŽITKOVOU LTŠ**

O tom, že zážitková pedagogika má v Pionýru své místo, není pochyb. Tyto aktivity neodmyslitelně patří k táborům, víkendovým akcím, ba i ke schůzkám. Ať už jde o drobné hříčky či složité komponované programy.

Vyzkoušet si, jak tento způsob výchovy funguje na vlastní kůži, a také trochu



přemýšlet o tom, jak je vše připravováno, si mohou mladí zájemci ve věku 14–18 let. Právě jim je určena letní táborová škola Bokouš. Jak už jsme slíbili, půjde tu nejen o to něco zažít, ale také něco si odnést. Ať už to bude osobní rozvoj, mezilidská komunikace nebo třeba i táborské dovednosti. Aby zážitková akce mohla mít svůj efekt, nestačí jen připravit sadu zážitků. Nezbytné je také za každým zážitkem se ohlédnout a promluvit si společně o tom, co se vlastně přihodilo a jak se s tím můžeme vyrovnat... V každém případě si pak člověk může odnést spoustu nových postřehů a postojů, které budou užitečné v životě (nejen v tom oddílovém). Někdo třeba i najde cesty, jak některé z aktivit přenést do svých pionýrských skupin a oddílů.

Pokud vás láká objevování nových zážitků, hledání zákonitostí výchovy prožitkem – tedy nová dobrodružství na míru, pak se nezapomeňte přihlásit (na Přihlašovně

Pionýra). Vyhradte si termín **26. 8. – 2. 9. 2017** a přijedte na táborovou základnu Bokouš (v Královéhradeckém kraji). A jestli je akce už mimo váš věk, můžete pro ni třeba získat vaše instruktory. Příspěvek na akci činí 600 Kč.

Tom

ilustrační foto LTŠ Korálky 2013



OČ BĚŽÍ NA OBLASTNÍCH PORADÁCH 2017

S prvním březnovým víkendem se rozeběhl i kolotoč oblastních porad, při kterých členové VV ČRP a pracovníci ústředí navštíví všechny KOP. Smyslem porad bylo a je předat zástupcům pionýrských skupin aktuální informace, diskutovat, ptát se na jejich názory i potíže, se kterými by potřebovali pomoci.

O ČEM SE MLUVÍ

Letošní porady nejsou spojeny s přípravou velkého jednání (oproti roku 2015 – Konference o činnosti Pionýra, či 2016 – IX. výroční zasedání Pionýra), a tak jsou příležitostí k volnější debatě. Letos jsme sáhli po tématech vážících se k práci oddílů – jako je družinový systém (a jeho možný přínos pro oddíly) či zapojení do společných akcí a soutěží. Jako obvykle si účastníci vyslechli i aktuální informace – změny v čerpání dotací, nový způsob přihlašování do pionýrských internetových systémů anebo třeba 4. kolo hodnocení Pionýra metodou CAF. Jako vždy zaznívá i řada otázek. Když píšeme (s ohledem na uzávěrku) tyto řádky, zbývají ještě čtyři porady, ale i tak se zde pokusíme shrnout odpovědi na ty, které se opakují.

NEJČASTĚJŠÍ OTÁZKY

Dotace

Téma dotací a celkově financování činnosti budí vždy velký zájem. I letos zaznívá řada dotazů. Dají se zobecnit do těchto dvou:

Kdy už konečně budeme něco vědět?

MŠMT přislíbilo, že první přesná čísla zveřejní do 21. 4. (více na následující straně).

Jak bude to? Jak bude ono? Zkrátka spousta podrobných otázek...

Teď už na ně je i jasná odpověď – na Servisu Pionýra najdete podrobné Pokyny pro čerpání dotací MŠMT v roce 2017.

Přihlašování do internetových systémů:

Platí po spuštění jednotného přihlašování i původní jméno a heslo do E-mošky a Přihlašovny?

Ne, od spuštění nového přihlášení se do těchto aplikací dostanete jen pomocí e-mailu zadaného v RISPU a k němu vygenerovaného hesla (viz následující strana). Staré jméno a heslo platí už jen do Servisu.

Když si následně v RISPU změním e-mail, je třeba vytvořit i nové heslo?

Ne, již vytvořené heslo platí i nadále.

Akce a soutěže

Budou jednotné propozice pro postupová kola Pionýrské stezky?

Je to jeden z cílů současné snahy Stezku inovovat a pozdvihnout. I proto sbíráme zkušenosti všech, kdo podobné soutěže pořádají.

Proč sledujeme počty účastníků do 18 a 26 let?



Počet účastníků do 26 let (dle mnoha metodik je tak vymezena mládež) je údaj sledovaný a uváděný dlouhodobě, je jím dokládán dopad našich aktivit na cílovou skupinu. Toto číslo se využívá i při výpočtu některých dotací (konkrétně 3. kolo MTZ). Počty účastníků do 18 let dokládáme MŠMT.

NA ZÁVĚR

zopakujeme, že porady nejsou místem, kde se vyléčí všechny bolístky, ale jsou – a znovu to zdůrazníme – prostorem pro setkání a výměnu názorů. Ostatně, že se sdělenými názory „centrum“ zabývá, svědčí postupné řešení podnětů (vloni sbíraných právě na poradách) k RISPU, stejně jako zpracování vzorových šablon a formulářů, o něž byl na loňských poradách projeven zájem – ty jsou dnes dostupné na servisu...

redakce

Z JEDNÁNÍ VV ČRP

Výkonný výbor ČRP se na svém druhém jednání sešel ve dnech 10. – 12. března. Co přišlo na „přetřes“? Tady máte stručný výběr:

V úvodu zazněly informace z jednání mimo Pionýr. Hlavní téma bylo jasné – dotace. Pokud jste minuli „Společné vyjádření předsedy a ekonoma Pionýra...“ v minulé Mozaice, tak jen ve stručnosti připomeneme, že od MŠMT stále nejsou jasné informace o tom, kolik na tento rok budeme mít prostředků, nemluvě o tom, abychom je fakticky měli k dispozici. Tato situace dovedla zástupce Pionýra nejen na MŠMT, ale také například na Ministerstvo financí či k některým poslancům. Proběhla ale i jednání např. s finskou organizací Pinskiut, jež chce (patrně v létě) pionýrům oplátit návštěvu. Protože se jednání konalo krátce po konci roku a zároveň bylo jedním z prvních funkčního období, bylo dost prostoru

pro hodnocení i plánování. Tradičně přišla na přetřes hodnocení nedávných akcí Ledová Praha (17. ročník) a koncert Děti dětem (20. ročník). Byla vyhodnocena činnost ÚPVC v roce 2016 a také naplánována na rok 2017. Probrány byly termíny klíčových akcí do roku 2021 i plán práce VV ČRP. Plánováno byla ale i v horizontu mnohem kratším. Ať už šlo o přípravu oblastních porad nebo červnového RESETu – především ve věci ekonomické náročnosti vypravení plánovaného Pionýrského vlaku, kvůli které bylo se smutkem většiny přítomných rozhodnuto, že se budou účastníci dopravovat individuálně. A nelze opomenout periodické hodnocení Pionýra (metodou CAF), jehož čtvrté kolo bylo pro letošek schváleno.

Část programu jako vždy patřila otázkám ekonomickým, hlavně projednání Pokynů pro čerpání dotací MŠMT v roce 2017. Debata se dotkla i oceňování dobrovolníků. Konkrétní návrhy byly schváleny jednomyslně, projednán byl i námět na nové ocenění pro pořadatele akcí a soutěží a další. Dále zazněly např. aktuální informace o zápisu údajů do Spolkového rejstříku, o pionýrských nemovitostech, o výsledcích evidence členů pro rok 2017, o dění v ČRDM a mnoho dalšího.

Značný čas byl věnován posouzení postupu přípravy návrhu směrnice o hlavní činnosti, která se blíží do finíše.

redakce

AKTUÁLNĚ K DOTACÍM MŠMT

Stejně jako každý rok jsme chtěli do dubnové Mozaiky dát za ústředí něco vtipného. Pak ale na webu Ministerstva školství, mládeže a tělovýchovy vyšla tato zpráva a my usoudili, že jistě způsobí více úsměvů, než naše aprílové žertíky:

VÁŽENÍ ŽADATELÉ,

omlouváme se za zpoždění se zveřejněním výsledků programů 1 a 2, které bylo způsobené snahou MŠMT udržet, resp. navýšit objem finančních prostředků v oblasti mládeže. V první fázi zveřejníme výsledky nejpozději do 21. 4. 2017. Celková plánovaná alokace finančních prostředků pro projekty v programu 1 a 2 zůstává zachovaná jako v roce 2016. Dále pak, v druhé fázi, budeme pracovat na převodu dalších

finančních prostředků do kapitoly mládeže, tak, abychom mohli vybrané projekty v programu 1 ještě dodatečně podpořit. Jelikož je tento převod vázaný souhlasem rozpočtového výboru Poslanecké sněmovny, předpokládáme případné zveřejnění výsledků a výplatu těchto dodatečných finančních prostředků až v průběhu roku.

zveřejněno na www.msmt.cz



- **HELE, JÁ UŽ TOMU NE-ROZUMIM, BUDOU TEDA CHROUPADLA, NEBO NEBUDOU?**
- **VĚŘ A VÍRA TVÁ TĚ NAKRMÍ!**

Připomínky?

Dnes ne!

ZRZ: Počkej, to je vše? To zní až moc jednoduše...

BLO: Je to jednoduché. ☺ Jen si pohlídej platnost tří dnů a to, že je odkaz jen na jedno použití. To je celá věda.

ZRZ: Super, to zvládnou i já! No ale co kdybych to nestihl, nebo třeba omylem kliknul na odkaz, nenapsal heslo a pak to zkusel podruhé?

BLO: To už odkaz nebude fungovat, ale nic hrozného se neděje, jen je třeba znovu v RISPu v Detailu osoby odškrtnout pole Uživatel webu, dát Uložit, pak zase zaškrtnout Uživatel webu a Uložit. Tím se vygeneruje nový e-mail s novým odkazem.

ZRZ: Aha, to mě uklidnilo. ☺ Stejně to ale radši zkusím napoprvé... Co dál?

BLO: To je vše. Teď už můžeš podle libosti používat E-mošku nebo Přihlašovnu.

ZRZ: Super, tak já jdu hned aktivovat naše instruktory. ☺

A to je všechno, snad jsme pomohli těm, kteří v novém přihlašování ještě tápou. A příště se zase vrátíme k zapracovaným připomínkám.

Vendy

RISP – BLONDÝNA SE VRACÍ A NENÍ SAMA...

Tentokrát se nebudeme věnovat připomínkám, ale systémům, které jsou s RISPem provázané. Nedávno totiž proběhla změna, po které má část systémů společné přihlašovací údaje. Již jsme o tom sice psali, ale dotazy, jak se přihlašovat, neubývají.

ZRZ: No tak povídej, o co se jedná?

BLO: Cílem je, aby všechny systémy měly stejné přihlašovací údaje. Teď už s jednotným heslem pracují: RISP, E-moška a Přihlašovna, na ostatních se pracuje.

ZRZ: Připomeň mi, kde ty přihlašovací údaje vezmeme?

BLO: Jsou dvě možnosti. Kdo je aktivním uživatelem RISPu, má přihlašovací údaje stejné jako do RISPu. Kdo není, získá je ve dvou krocích. Napřed mu vedoucí PS vloží do detailu osoby v RISPu e-mail (ten

bude sloužit jako login – přihlašovací jméno), zaškrtně pole Uživatel webu a vlevo nahoře zmáčkne Uložit.

ZRZ: No, to nezní složitě. A to je vše?

BLO: Pro vedoucího PS ano. Druhý krok už je na tom, kdo údaje získává. Po stisknutí klávesy Uložit v RISPu (viz výše) mu na zadaný e-mail přijde automatická zpráva.

ZRZ: Takže tady bude ta složitost. ☺

BLO: Nic složitějšího nehledej. V e-mailu je jednorázový odkaz, platný tři dny, v této lhůtě na něj klikneš a zobrazí se formulář, kde je již vyplněn login – e-mail zadaný v RISPu. Vymyslíš si heslo, jednou ho pro kontrolu zopakuješ a dáš odeslat.

ŘEŽ O ŘEZIVO

„A to dřevo mi pěkně zaplatíte!!!“ byla zlostně vyčtená věta, která ukončila rozhovor mezi hlavním vedoucím tábora Milanem a panem Chrpou, vlastníkem pozemku, který byl vrácen po ukončení tábora.

Pionýrská skupina od nepaměti pořádala tábory na louce, ohraničené z jedné strany potokem. Poblíž potoka rostlo osm vzrostlých smrků. Onoho roku však zasáhla „vyšší moc“ a dva měsíce před konáním tábora vichřice všechny smrky vyvrátila. Pan Chrpa, po vyhodnocení škod, hned zatelefonoval Milanovi s tím, že pokud chce tábor uskutečnit, musí zajistit odklizení vyvrácených dřevin. On sám – jak zdůraznil pan Chrpa – toho není schopen a nemá ani prostředky, na to, aby někoho najal.

Všichni „dospěláci“ se shodli na tom, že zrušení tábora nepřipadá v úvahu a že požadavek vlastníka splní. Náramně se hodilo, že bratr jednoho z nich byl profesionální „dřevorubec“. Práci odhadl na jeden víkend na likvidaci vzniklé spouště a rozřezání stromů na v rámci možností standardní kusy dřeva, druhý na zpracování a případné uložení. I pan Chrpa se přijel podívat na konci prvního víkendu a tady podle všeho začal problém. Jak naložit s „odtěženým“ dřevem totiž nepadlo ani slovo a PS ze získaného dřeva pořídila nový stožár pro státní vlajku, táborovou bránu, část oplocení tábora, mohutné základy smrků byly využity jako lavičky kolem táborového ohniště, část na přístřešek na dřevo a větve byly spotřebovány v průběhu tábora.

Když pan Chrpa přijel převzít tábořiště, nesmírně se rozčílil. Vysvětlil, že měl již dohodnutý prodej dřeva v celých kusech tak, jak byly získány při prvotní likvidaci vývrátů, a že rozhodně nesouhlasil s tím, aby bylo dřevo rozřezáno na kousky, které jsou nyní vhodné jen na palivové dříví. Milan mu na to oponoval tím, že všechny práce na likvidaci vývrátů byly zajištěny pionýrskou skupinou bezplatně, vlastním náhradím, bez jakýchkoliv dalších požadavků a že za pronájem louky ke konání tábora bylo zapláceno a navíc, bez odklizení vývrátů by konání tábora nebylo možné. Pana Chrpou nepřesvědčil a asi za 14 dnů dostala PS výzvu k náhradě škody způsobené zhodnocením dřeva. Milan se obrátil na známého advokáta: ten mu vysvětlil, že pan Chrpa má ve své podstatě pravdu, protože podle § 1067 občanského zákoníku strom náleží tomu, z jehož pozemku vyrůstá kmen – tedy panu Chrpovi a jeho vlastnictvím zůstal i po odříznutí. Na straně druhé ale poznamenal, že pokud nebylo dohodnuto s panem Chrpou nic jiného, než že bude provedeno odklizení, dalo by se uvažovat o nějaké odměně za výkon, nebo alespoň náhradě nákladů, zejména když z následného nájmu měl pan Chrpa příjem. Vybaven informacemi o ceně dřeva z vývrátů, která se ukázala oproti požadavku daleko nižší, dále o ceně likvidací vývrátů



ilustrace J. Dostál

profesionálními dřevařskými firmami, spojil se s advokátem pana Chrpy a dohodli se na vypořádání, kdy půlku dřeva si nechá pan Chrpa a druhá případně skupině jako odměna za likvidaci vývrátů. Vše tak dobře dopadlo, ovšem zaměstnalo to několik lidí na nezanedbatelnou dobu.

Poučení: V podobných případech si sepište jednoduchou dohodu, kde se uvede, jak má být se dřevem naloženo, případně komu má připadnout nebo jak bude práce odměněna. Nájem totiž umožňuje jenom věc používat a nikoliv z ní těžit – to platí jen u smlouvy o pachtu, kdy pachtýři náleží třeba i dřevo z vývrátů.

Michal Pokorný
advokát, právní zástupce Pionýra

VÝSLEDKY SOUTĚŽE ETAPOVÝCH HER 2016

I v roce 2016 proběhla tradiční pionýrská Soutěž etapových her. Hodnocení přihlášených příspěvků se opět ujaly členky Sekce rozvoje výchovných programů, které se s hrami seznamovaly během ledna a února a následně byl z individuálních hodnocení sestaven celkový výsledek a vyhlášena všechna tři oceněná místa:

OCENĚNÉ HRY:

1. místo: **Tábor snů** (PS Švermováček) – autor: Marie Protivová
2. místo: **Tajemství dračí země** (PS Kopřivnice) – autor: Miroslav Klimecký
3. místo: **Mimoni** (PS Ivanovice na Hané) – autoři: Jaroslava Bejšovcová a kolektiv vedoucích LPT Ruprechtov 2016

Autorům všech her děkujeme a doufáme, že i příští rok bude z čeho vybírat, vždyť etapových her vznikají v Pionýru stovky, tak se nerozmýšlejte a zapojte se do dalšího ročníku i vy.

Uzávěrka hlášení do soutěže bude opět 31. 12.





1. 5. 1707 Aktem o unii došlo ke vzniku Spojeného království Velké Británie a Severního Irsku.

1. 5. 1952 v Ostravě poprvé vyjždějí trolejbusy.

3. 5. 1942 se narodila Věra Čáslavská, sportovní gymnastka a sedminásobná olympijská vítězka. (obr. 1)

3. 5. 2002 byla založena Česká wikipedie.

5. 5. 1982 byla v areálu bývalých holešovických jatek otevřena nová Pražská tržnice.

6. 5. 1937 explodovala při přistávání na letišti Lakehurst v New Jersey vzducholoď Hindenburg. (obr. 2)

8. 5. 1902 došlo k erupci sopky Mont Pelée, která zničila město Saint – Pierre na ostrově Martinique.

8. 5. 1957 se narodil Otakar Brousek mladší, český herec a dabér. V dabingu propůjčil svůj hlas například Davidu Thewlisovi ve filmové sérii Harry Potter. (obr. 3)

9. 5. 2002 bylo dosaženo konečného textu Rámcové úmluvy OSN o klimatických změnách, k lednu 2005 ji ratifikovalo 189 států světa.

11. 5. 1972 se narodil Tomáš Dvořák, bývalý český atlet, vícebojář, trojnásobný mistr světa a bývalý světový rekordman v desetiboji a halový mistr Evropy v sedmiboji. (obr. 4)

12. 5. 1902 byl zahájen provoz elektrické tramvaje v Mariánských lázních.

13. 5. 1717 se narodila česká a uherská královna, rakouská vévodkyně Marie Terezie, panovnice, která mj. zavedla povinnou školní docházku.

14. 5. 1872 se narodil Marcel Renault, francouzský automobilový konstruktér a závodník, který společně se svými bratry založil automobilku Renault. (obr. 5)

14. 5. 1897 se narodila Anděla Kozáková – Jírová, první žena v Československu, která získala doktorát práv.

15. 5. 1792 byla zřízena stolice (katedra) českého jazyka a literatury na pražské univerzitě.

15. 5. 1987 se narodil Andy Murray, skotský tenista, trojnásobný grandslamový vítěz, dvojnásobný olympijský šampion (Londýn, Rio de Janeiro), vítěz Davisova poháru, Wimbledonu a Turnaje mistrů.

17. 5. 1792 skupina 24 prominentních makléřů zakládá americkou burzu NYSE (New York Stock Exchange).

17. 5. 1932 se narodil Miloslav Vlk, římskokatolický kněz a církevní hodnostář, který byl od r. 1994 kardinál. 18. 3. 2017 podlehl rakovině. (obr. 6)

18. 5. 1962 se narodil český herec Karel Roden, kterého můžeme znát např. z filmů Lidice, Hlídač č. 47, V peřině. (obr. 7)

19. 5. 1802 založil Napoleon Bonaparte Řád čestné legie.

20. 5. 1927 americký pilot Charles A. Lindbergh odstartoval z Long Islandu do Paříže. Jako první člověk na světě přeletěl bez mezipřistání Atlantský oceán. Let trval 33 hodin a 29 minut.

20. 5. 1982 se narodil Petr Čech, český fotbalový brankář a bývalý reprezentant, nyní brankář anglického Arsenalu. (obr. 8)

21. 5. 1817 se narodil německý filosof, lékař a spoluzakladatel vědecké psychologie Rudolf Hermann Lotze.

23. 5. 1997 došlo v USA k premiéře filmu Ztracený svět – Jurský park režiséra Stevena Spielberga, natočeného na motivy stejnojmenné knihy spisovatele Michaela Crichtona.

27. 5. 1942 provedli Jozef Gabčík a Jan Kubiš atentát na římského protektora Reinharda Heydricha, který měl za následek okamžité vyhlášení stanného práva a vypálení obcí Lidice a Ležáky.

27. 5. 1987 se narodila několikanásobná olympijská vítězka, mistryně světa a Evropy v rychlobruslení Martina Sáblíková. (obr. 9)

28. 5. 1937 byl oficiálně otevřen most Golden Gate Bridge v San Franciscu. (obr. 10)

28. 5. 1982 Jan Pavel II. jako první katolický papež v dějinách navštívil Spojené království Velké Británie a Severního Irsku.

31. 5. 1892 v dole Marie na Březových horách propukl požár, došlo tak k jedné z největších důlních katastrof ve střední Evropě.

NEJVĚTŠÍ VYNÁLEZY

aneb samozřejmosti, které hýbou světem


Pokračujeme v nastoleném směru a máme tu další vynález, který zmenšil svět. Tentokrát ne přímo pro cestování lidí nebo nákladu, ale zato velmi výrazně pro přenos informací, což je dnes už úplně běžná a pro většinu z nás i nezbytná věc. Není to ale tak dlouho, co lidstvo dnešní vymoženosti nemělo, a tak s úžasem přijímalo vynálezy jako...

telegraf

„Co stvořil Bůh na světě nejkrásnějšího?“ tak zněla první zpráva, kterou v roce 1844 odeslal Samuel Morse z Washingtonu do Baltimoru a završil tak 12 let vývoje svého vynálezu, telegrafu. Morseův telegraf se záhy stal prvním masově rozšířeným komunikačním prostředkem, který umožňoval velmi rychlou komunikaci i na velké vzdálenosti.

Myšlenka na vytvoření telegrafu se ale objevila už v 17. století, kdy Robert Hook představil svůj optický telegraf, který pro komunikaci využíval světelné signály. Jeho myšlenka se ovšem příliš neujala. Rovněž první elektrický telegraf, který byl představen v roce 1836 v Mnichově, se dočkal spíše vlažného přijetí. Přelom přinesl až přístroj vyvinutý bezmála o dekádu později americkým malířem Samuelem Morseem, který ke komunikaci využíval speciálně vyvinutou abecedu, založenou na různých kombinacích krátkých a dlouhých signálů, dodnes známou jako Morseova abeceda.

K velkému boomu telegrafie pak přispěl na počátku 20. století vynález bezdrátového telegrafu, který odstranil nutnost využívat k přenosu signálu kabely a znamenal tak opravdovou revoluci v komunikaci. Telegraf byl ovšem postupně úplně vytlačen s rozvojem modernějších technologií, především telefonů.





JAK SI PIONÝŘI UŽÍVAJÍ JARA

O jarních prázdninách si většina našich oddílů užívala spíše lyžování a koulavaček na zimních táborech. Teď už ale konečně přišel čas, kdy mohly vyrazit do jarní přírody – ať už měly nachystány nápaditý program, nebo si vyšly jen tak na výlet.

A samozřejmě nemůžeme zapomenout na blížící se Velikonoce, které jsou inspirací hlavně pro ty, které baví rukodělnky, malování, zkrátka tvoření.



Na této stránce si můžete prohlédnout fotky od: 93. PS Orion (Praha), PS Dlouhá Loučka, PS Dravci (Ústí nad Labem), PS Jitřenka Kdyně, PS Nepomuk, PS Plejády Šternberk, PS Radováňka (Liberec), PS Šenov, PS Tuláci Klatovy, PTO Maxim Jaroměř

