



ANEL

2016

EVIDENCE
ČLENŮ
2017 +
RISP

ČTĚTE NA
STR. 17



SEDMIKVÍTKOVÁ SEZÓNA JE TU! | AKCE! (4)

PROSINEC
2016

STARÉ I NOVÉ DIVY SVĚTA | KVÍZ (9)

BEROUN | GEOPOZVÁNKA (11)

KDE SE ŠKOLÍ MALÍ ČERTI?

Tak to vypadá, že i tohle mají na svědomí pionýři... Konkrétně Pionýrská skupina Tuláci Klatovy, která mladé pekelníky připravuje na výkon služby ve své speciální Čertovské škole.

Kdo udělá plakátek, kdo ho kam rozvěsí, co budeme dělat, jaké zvolit datum, abychom se nekřížili s nějakou významnou akcí ve městě? I když vlastně, s trochou „nafoukanosti“, naše Čertovská je ta nejvýznamnější. Pro nás určitě.



ČERTOVSKÁ ŠKOLA

Co vás čeká?

Pohádky čertovského dědečka
Čertovský obchůdek
Vyrábění
Tělocvik
Fotokoutek
Malování na odličej
Deskové hry
...a mnoha dalšího...

KDY: 3.12.2017
14 - 16 hod.

KDE: V sále DDM a v
klubovně PS Tuláci
Videňská 841

VSTUPNÉ ZDARMA
NĚKTERÉ DÍLNY LEHCE ZDOPLATNĚNY (10-15 Kč)



Před dnem D a hodinou H se chystá. Co? Vyrábí se dárky a přání. Zdobí perníky, vyrábí rekvizity, balí bedny s materiálem.



A potom to vypukne. Do sálu, tedy parádón, do učeben Čertovské školy se hrnou velcí i malí, bytosti pozemské, podzemské i nadzemské. Rozuměj lidi, čertíci i andělé.

Tvoří, poslouchají pohádky. Často je i do skoku. A když vyhládne, k chuti přijde domácí koláč.



Přehlídka krásných modelů je zachycená objektivem naší čertovsky půvabné Elišky. A většinu ještě zmalovaly Lucu a Niku.



A ještě zbývá navštívit Čertovský obchůdek, vybrat něco na zub, na krásu, pro radost. Perníky s láskou vyrobené mizí po čertech rychle. No, dovedete si představit "užitečnější a sladší propagaci?"



Podtrženo a sečteno? Čertovská škola je pro naši skupinu už tradiční akce. Letos jí navštívilo asi 150 dětí a cca 30 mimin a mrňoušků a určitě kolem 100 dospěláků. O všechny se staralo asi 30 pořadatelů a na oslavu zdárného konce jsme společně snědli 4 kg řízků. Tak zase za rok. Určitě. Já už založila složku s nápady Čertovská škola 2017.

POCHVALME SE

...říká se přece, že to za nás nikdo jiný neuděl. Často je to pravda, ale o to sladší jsou chvíle, kdy tato „moudrost“ neplatí. A to se nedávno přihodilo Mozaice. Jako v předchozích letech jsme ji přihlásili do soutěže Czech Top 100, a kdo se podíval na výsledky, zjistil, že je vyhlášena jako 15. nejlepší časopis pro „zaměstnance“, přičemž nás předešla jména jako Agrofert, ČSOB, ČEZ, Česká televize, České dráhy... A za hrdou zmínku stojí i naše výroční zpráva za rok 2015, ta se sice nedostala mezi vyhlášených 30 nejlepších, ale v obdobné „společnosti“ skončila na 35. místě. Tak to vypadá, že asi neděláme všechno úplně špatně. ☺

To ale samozřejmě neznamená, že si nemůžeme dát novoroční předsevzetí, že budeme ještě lepší. I když na druhou stranu – vzhledem k obvyklé úspěšnosti novoročních předsevzetí – bude možná lepší, když se prostě budeme „jenom“ dál snažit, ať už rok končí, začíná, anebo je třeba zrovna léto, aby pro vás Mozaika byla zdrojem inspirace i důležitých informací, aby potěšila oko i duši.

Za celou redakci vám přeju, aby Mozaika byla jen jednou malou z mnoha radostí, které vám příští rok přinese.

Jakub



NEPŘEHLÉDNĚTE!

Na straně 17 najdete důležité informace k evidenci členů pro rok 2017 a zadávání údajů do Registračního informačního systému Pionýra (RISP).

PIONYRSKI PRAŽCE



Cílem akce s krycím názvem „Pionýrski pražce“ je vypravit zvláštní pionýrský vlak, který by posbíral po trase Praha-Ostrava účastníky RESETu a po setkání je dovezl zase zpět. Sledujte web prazce.pionyr.cz, kde se budou objevovat aktuální informace. Už teď tu můžete předběžně vyjádřit zájem o místa v tomto vlaku.

UZÁVĚRKA SOUTĚŽE ETAPOVÝCH HER

Pionýrská soutěž, do které můžete hlásit celotáborové, celoroční i krátkodobé (např. na víkend) hry, má uzávěrku již 31. 12. Soutěžní příspěvky můžete posílat poštou na adresu Pionýra nebo e-mailem na pionyr@pionyr.cz.

Více o soutěži a jejich pravidlech najdete na ceteh.pionyr.cz.



- Hele, vidíš ten obsah? Kde je naše stránka?
 - Prosim tě nebrblej a popřej se mnou čtenářům... Tři, čtyři:
- Za celé ústředí vám přejeme hezké prožití svátků a šťastný vstup do nového roku!**

KALENDÁRIUM | nabídkový plán akcí a soutěží

■ 3. – 5. 2.	Ledová Praha	Praha	Pionýr, Nadace Dětem 3. tisíciletí
■ 4. 2.	Koncert Děti dětem	Praha	Pionýr, Nadace Dětem 3. tisíciletí
■ 1. 4.	O putovní pohár Zlaté růže	České Budějovice	Jihočeská KOP
■ 7. – 9. 4.	Kaminka	Jihlava	Pionýr
■ 5. – 8. 5.	Airsoftový víkend	TZ Kapr Popovice	63. PS Sosna PS Mír Domažlice
■ 9. – 11. 6.	RESET	Ostrava	Moravskoslezská KOP

MOZAIKA PIONÝRA – vydává Pionýr, z. s. pro svou vnitřní potřebu. | Uzávěrka tohoto čísla: 15. 11. 2016 (15. den předchozího měsíce) | Kontakty: Pionýr, Senovážná nám. 977/24, Praha 1, PSČ 11647, tel.: 234 621 299; 777 248 720; fax: 224 215 101; e-mail: mozaika@pionyr.cz. Aktuální informace o spolku Pionýr poskytujeme též na internetu: www.pionyr.cz. | Textové příspěvky přijímáme ve formátech souborů .doc nebo .rtf, foto v dostatečném rozlišení pro tisk (300 ppi – pro použití v tisku ve velikosti 1 : 1). | Odpovědný redaktor: Jakub Kořínek. Grafická úprava: Tereza Trojanová | Tisk: BOFTISK Nymburk. | Distribuce: Postservis. | V evidenci periodického tisku evidováno pod číslem MK ČR E11046, ČÍSLO ISSN 1213-4686. | Vydáno díky finanční podpoře Ministerstva školství, mládeže a tělovýchovy. Zpravodaj je neprodejný.

foto na titulu: Lída Polišenská
Pionýrský Sedmikvítek: Tance

1

Čertovská škola
Fotoreportáž

2

Sedmikvítková sezóna je tu!
Akce!

4

Sami o sobě
Zprávy ze spolku

6

Aktuality
RESET

8

Dárková taštička – rukodělky
Staré i nové divy světa – kvíz

9

Nazujte toulavé boty!
Výlety

10

Beroun
Geopozvánka

11

Geniální Gabriela
O dětech trochu jiných

12

Čas vánoční; Domovní
znamení
Symbolika

13

Výchova prostředím
Oddíl@pionyr.cz

14

Gastrochef – kurz pro oddílové
kuchaře
Vzdělávání

15

Vedoucí PS na doživotí –
informace
Ivan Novák – ohlédnutí

16

Důležité informace
RISP

17

Právní posilovna
Aktualita ze zahraničí


18

Kaleidoskop
výročí a zajímavosti

19

Advent po pionýrsku
tematická fotostránka

20



SEDMIKVÍTKOVÁ SEZÓNA JE TU!

Na mnoha místech probíhají od října oblastní soutěže (minule na str. 11 jste se dočetl např. o Folkovém guláši v Olomouci) a máme za sebou už i některá republiková finále. Tak se pojďme podívat, jak nám ten Sedmikvítek rozkvétá.

FINÁLE SOUTĚŽE FOLKLORNÍCH TANEČNÍKŮ

Republikové finále Pionýrského Sedmikvítku v oblasti Folklorní tance, což je jediná otevřená soutěž v oblasti folkloru v ČR, se už podvanácté konalo v Přibyslavi na Vysočině (18. – 20. 11.). Akce byla zahájena netradičně komponovaným pořadem Z muzikálu do muzikálu. V devatenácti soutěžních a dvou nesoutěžních vystoupeních se pak představilo 312 účastníků z pěti krajů. Kromě zpěvu a tance pro ně byly nachystány i další kulturně-historické aktivity v Přibyslavi, Polné a Havlíčkově Brodě. Již tradičně navštívili akci i maďarští hosté, kteří tentokrát přijeli ze Szekszárdu a Madarasi. Kromě svých tanečních a hudebních vystoupení také vyjádřili zájem a vůli spolupracovat na výměnách souborů i v roce 2017. Děti měly také možnost naučit se od hostů i některé odlišné taneční prvky, které náš folklor nepoužívá. Jako v předchozích letech byl zprostředkován přímý přenos soutěže na Internetu, který sledovaly stovky rodin zejména v Maďarsku.



Porota, kterou tvořili odborníci na folklorní tanec (předsedkyně Mgr. Zuzana Kmoníčková, Ing. Bohuslav Voda a Josef Dospěl), po skončení soutěže spolu s vedoucími souborů rozebírala jednotlivá vystoupení. Kromě tohoto hodnocení byla přínosná i výměna zkušeností mezi soubory. Po vyhodnocení všech vystoupení nominovali pořadatelé a odborná porota soubor Okřešánek Okříšky na vystoupení v rámci koncertu Děti dětem. Velice děkujeme za pomoc a spolupráci Pionýrským skupinám Mláďata Chotěboř, Jiřího Wolкера Havlíčkův Brod, Výšina Havlíčkův Brod, dále za práci tlumočnicka pana Ing. Jozefa Domonkoše, zvukařů

a osvětlovačů. Děkujeme i moderátorům Petrovi Dajčovi a Ludmile Ďoubalové a také partnerům akce (Kraj Vysočina, Pionýr, město Přibyslav a KZMP). Vysoce hodnotíme nové grafické zpracování diplomů a pamětních listů, bannerů pro republikové finále, cen pro soutěžící. Jsme rádi, že Pionýrský Sedmikvítek opět zaujímá pevné místo v našem spolku a těšíme se na rozvoj oblastních kol v jednotlivých krajích.

za pořadatele **Jiří Němec**



Vítězové dle kategorií

- I. Kamýček
- II. Okřešánek
- III. Okřešánek
- IV. Vysočan
- V. Pantlák
- VI. Ifjú Szív (Mladá srdce), Maďarsko

TANEČNÍ FINÁLE PIONÝRSKÉHO SEDMIKVÍTKU

Pět set dvacet tanečníků z různých koutů České republiky se v sobotu 26. 11. zúčastnilo republikového finále taneční soutěže Pionýrský Sedmikvítek. Taneční skupiny, páry a také jednotlivci se sjeli již popáté do Holešova, aby poměřili své taneční dovednosti. Tato soutěž je otevřená všem zájemcům o tanec – oddílům, školám, tanečním klubům, střediskům volného času... Letos se již tradičně organizace ujala PS Dr. Mirko Očadlíka Holešov ve spolupráci se SVČ Tymy Holešov. Tanečníci všech dětských a juniorských věkových kategorií soutěžili ve stylech hip-hop, disco dance, společenské a klasické tance. Čtyřčlenná porota byla složena z odborníků na různé taneční styly. Celý průběh soutěže

provázela skvělá atmosféra. Milým překvapením bylo vystoupení mága Radekra.

Vítězové si zasloužili nejen obdiv publika, ale také medaile, poháry a ceny. Oblíbený maskot – Pes, který nechyběl při úvodním nástupu, povzbuzoval tanečníky a držel jim palce při vystoupeních a asistoval také při předávání medailí.

Velké poděkování a potlesk patřil na závěr všem vedoucím jednotlivých skupin a také choreografům. Velké díky si zaslouží členové poroty, kteří měli opět náročnou úlohu vybrat ty nejlepší choreografie k nominaci na koncert Děti dětem. Děkujeme všem sponzorům – městu Holešov, MŠMT, nadaci Synot a Tesco Holešov.

Jsme moc rádi, že se tato celorepubliková soutěž v Holešově stává tradicí. Závěrem patří velký dík všem organizátorům a dobrovolníkům, kteří se na této akci podíleli.

za pořadatele **Jarmila Vaclachová**



Vítězové dle kategorií (v různých tanečních stylech)

Hobby děti: TK Katlen Ostrava, TŠ Atlas Přerov, TK Scratch DDM Děčín, TS P.U.S.A. B. Studénka, TS TRICK Hulín a SVČ – TYMY Holešov.

Hobby Junior: TK Scratch DDM Děčín, D Music Kroměříž, TŠ T. G. Mattonky Studénka, TS Positive DDM Třebíč a SVČ – TYMY Holešov.

Hobby Dospělí: FREAKS CREW PS Kolín, TS Positive DDM Třebíč.

Děti – registrovaní: Motus Třebíč a TŠ Atlas Přerov.

Junior – registrovaní: R. A. Dance Prostějov, THARA DC Kopřivnice a SVČ – TYMY Holešov. Dospělí – registrovaní: M DANCE CREW Kroměříž a TŠ ANERI Valašské Meziříčí.



KOPŘIVNICKÉ KLÁNÍ

V Kopřivnici v listopadu proběhla hned dvě oblastní kola Pionýrského Sedmikvítku. V sobotu 12. 11. jsme začali oblastmi Hudba, Divadlo, Tanec a Dětská Porta. Ve svých věkových kategoriích byli ti nejlepší soutěžící nominováni do republikových finále do Českých Budějovic, Ostravy a Holešova.

V první polovině akce proběhla taneční vystoupení, po přestávce následoval zpěv, recitace a Dětská Porta. Než porota vše vyhodnotila, zazpíval Pavel Kohn výběr z tvorby Karla Kryla, a moderátor také naučil děti jednoduchý tanec.

Nejvíce zastoupenou kategorií byly letos tance. Celkem jsme viděli 25 vystoupení. Porota to měla opravdu těžké, neboť hodnotila krásné tance skupin a v další kategorii například sólo zpěváky či dua.

Postup do finále (dle kategorií)

Tanec

A: skupina THARA

C: skupina THARA

Hudba

A: Izabela Jati

B 1: Křenková Natálie, Izabela Jati

Dětská Porta

J: Gabriela Gajdošová

S: Pavel Kohn se skupinou

T: Šedé myšky

Sedmikvítek pokračoval v sobotu 26. 11. soutěží ve výtvarné a rukodělné činnosti. Sešlo se 123 prací dětí a mládeže z okolí Kopřivnice, Frýdku-Místku a Okříšek.

Během dne byla klubovna otevřena a děti si mohly vyzkoušet něco namalovat nebo vyrobit. Při návštěvě klubovny a výstavy mohly také hlasovat pro nejhezčí práci.

Porota ale i přesto měla dost práce s vyhodnocením všech prací a nominací těch nejlepších do finále v Holešově. Nakonec do něj byly odeslány všechny práce, které byly v soutěži oceněny 1. až 3. místem.

Božena Klimecká, PS Kopřivnice



„VŠETULSKÉ DOSTAVNÍK“ S MEZINÁRODNÍ ÚČASTÍ

PS Dr. Mirko Očadlíka a Olomouckozlínská KOP ve spolupráci se SVČ – TYMY uspořádaly 5. 11. již 8. ročník oblastního kola Pionýrského Sedmikvítku v oblastech Dětská Porta a Melodie – „Všetulské dostavník“. Jde o soutěž interpretační i autorské tvorby jednotlivců a skupin orientovaných do různých hudebních žánrů a věkových kategorií a účastníci mohou postoupit do republikového finále.

Letos jsme měli dokonce mezinárodní účast. Do soutěže se přihlásilo také španělsko-řecké duo Maria a Samuel a řecké trio Maria, Sofia a Ellie.

Všechny výkony mladých zpěváků hodnotila odborná porota ve složení Lenka Polášková, Mirek Řeha a František Kantor. V divácké soutěži vyhrála Daniela Navrátilová. Celou soutěž moderovala Karolína Vaclachová, o zvuk se postaral Milan Vaculík. V rámci Dětské Porty a Melodie vystoupil také jako host Mág Radekr, který potěšil soutěžící i diváky svými kouzly. Děkuje všem soutěžícím, porotě, organizátorům, moderátorům a hostům. Všem postupujícím do republikového finále Dětské Porty a Melodie 2016 držíme palce. Těšíme se na další setkání s mladými pěveckými talenty.

Jarmila Vaclachová, PS Dr. M. Očadlíka

Postup do finále

Melodie (Hudba)

Lenka Vaculíková, Marie Ambrožová

Dětská Porta

Kamarádi – PS Dr. M. Očadlíka


Holešov



DRAVCI NA ÚSTECKÉM SEMMIKVÍTKU

V sobotu 22. října ráno se sjeli do Důlců pionýři z celého kraje, aby soutěžili v různých kulturních disciplínách. Asi 150 dětí se zúčastnilo soutěží ve zpěvu, tanci, divadle, hudbě, výtvarném tvoření a literatuře. Dravci na Sedmikvítku ve zpěvu reprezentovaly Bětka Prušáková, Verča a Šárka Zeusovy. Na flétnu vystoupily opět Verunka se Šárinkou a na housle nám zahrál Viktor Prušák. Spousta Dravců také soutěžila se svými obrázky a dalšími výtvarnými díly. Po vystoupeních si účastníci mohli dát nějaké dobroty na baru a před celkovým vyhodnocením se děti ještě chvíli bavily tancováním na diskotéce. A pak už přišlo vyhodnocení a ocenění všech šikovných dětiček. Všem, kdo se zúčastnili, moc gratulujeme.

Lída Šošková, PS Dravci Ústí n/L



Postup do finále (dle kategorií)

Výtvarná a rukodělná činnost:

Výtvarná kategorie

E: Dominik Železník, Štěpánka Kremlíková

Keramika

E: Jaroslav Dobiáš

B: Šárka Zeusová

Melodie

Hudební skupina: Jehla

Divadlo

Gymnázium Jateční – Pohádka

Gymnázium Jateční – Hloupý Kuba



BRNO

Za Psem – šifrovací hra

V sobotu 8. 10. se na scéně po čtyřech letech znovu objevil PES, tedy šifrovací hra jihomoravské KOP Za Psem. Na šifrovacím závodě se sešlo 276 dětí z 16 oddílů a pustily se do pátrání po zmizelém diamantovém psím obojku. Po stopách pachatele je vedlo 10 šifer inspirovaných kriminalistickými metodami. Cestou soutěžící získali i identifikační karty možných pachatelů, podle kterých na konci zjistili jméno pachatele odporné loupeže. Do cíle dorazily téměř všechny tři až čtyřčlenné týmy. Během šesti až osmikilometrové trasy se při řešení obtížných dospěláckých šifer zapotil i doprovod nejmladších závodníků.

za tým organizátorů *Rogi*

**Z jihlavské CVVZ**

V listopadu jsme se, více než 60 pionýrů z celé republiky, vydali za ježkem Jihlákem na Vysočinu, kde se v Jihlavě letos konala Celostátní vzájemná výměna zkušeností. Víkend nabitý workshopy, dílničkami nebo zpíváním s kytarou nám přinesl mnoho nových zkušeností. Mohli jsme navštívit jihlavskou ZOO, vyrobit si měšce z kůže nebo se dozvědět více o zážitkové pedagogice i zpětné vazbě od mistrů v oboru – Prázdninové Školy Lipnice. Nechyběl ani tradiční rituál s vystoupením tanečníků, zpěvem státní hymny a slavnostním předáváním březových lístků, zakončený koncertem. Snad se na CVVZ vydáme příště v ještě větším počtu. Za rok se na CVVZ potkáme v Šumperku!

Matematik, Zeeska Brno



BŘEZOVÁ

Podzimní prázdniny

Jsme strávili na naší táborové základně Bystřina. Činností bylo dost a dost. Moc se nám líbilo vyřezávat dýně. Učili jsme se také stavět přístřešky či rozdělávat oheň. Aby nebylo moc práce, ale také zábava, měli jsme balónkovou party s vlastnoručně dělanou pizzou, tancem a soutěžemi.

František Düringer, PS Březová



HOLEŠOV

Na florbalovém turnaji byly úspěšné holešovské týmy

V sobotu 19. 11. se konal tradiční florbalový turnaj pořádaný PS Dr. Mirko Očadlíka ve spolupráci se SVČ – TYMY. Akci finančně podpořil Zlínský kraj a MŠMT. Hrál se v kategoriích mladší a starší. Vítězem mladší kategorie se stal tým Pikachu junior a starší kategorie tým Pohoda, oba týmy reprezentovaly Holešov. Jsme rádi, že se turnaje zúčastnili také hráči z Mysločovic, Včelína a z Bystřice pod Hostýnem a že proběhl v perfektní sportovní atmosféře. Děkuje všem divákům, kteří hráče podpořili, organizátorům, trenérům i rozhodčím. Těšíme se na další společné sportovní setkání.

Jarmila Vaclachová,

PS Dr. Mirko Očadlíka Holešov



JINDŘICHŮV HRADEC

X-meni na Klepáku

Klepákov mlýn se proměnil na školu pro X-meny a sedmdesátku pionýrů tu čekal náročný výcvik. S profesorem X, Magnetem, Wolverinem, Ropušákem, Quicksilverem a dalšími jsme se zdokonalovali v různých superschopnostech. Podstoupili jsme také výcvik přežití na pustém ostrově. Čas byl ale třeba i na tvoření z látek a fima.

Bohužel došlo k roztržce mezi Profesorem X a Magnetem a tak nás nakonec čekala bitva, ve které jsme přemohli zlého Magneta. Celý víkend jsme si náramně užili!

Lenka Malá, PS 8. března J. Hradec



KOPŘIVNICE


BUBU stezka

Čtvrtý ročník akce inspirované Halloweenem se opět vydařil. Děti prošly les plný strašidel a pomáhaly jim v různých situacích. V podvečerních hodinách se na trasu plnou strašidel, duchů a čarodějnic vydali první odvážlivci. Celkem se jich sešlo 169 – o trochu víc než loni.

Byla třeba pořádná dávka odvahy – projít temný les osvětlený svíčkami není jen tak. Na každém kroku navíc čekali za strašidla převlečení vedoucí, kteří si pro děti připravili úkoly. Po trase tak děti mohly potkat vlkodlaky, upíry, smrtky, duchy, čarodějnice a další pohádkové i strašidelné bytosti.

V cíli byl přichystán plápolající oheň, špekáčky, tombola a kolo štěstí. Konec akce bohužel urychlil déšť. Obrovské DÍKY patří všem, kteří přiložili ruku k dílu.

Božena Klimecká, PS Kopřivnice






NEPOMUK

Nepomucký pionýrský podzim

Pionýři z oddílů Pusíci a Knoflíci připravili 2. 11. na klubovně Dýňování. Knoflíci vytvářeli z malých dýniček nádherná podzimní aranžmá a Pusíci dotvářeli pro změnu kukuřice. Vše se hodilo na výstavku v naší Galerii na dvorku. Ta byla dýňová a pohádková, byl v ní král, princezna, rytíř i drak. Nechyběli vodníci a čarodějnice. Vyhodnotili jsme i naše celoroční výtvy, které přihlásíme do Sedmikvítku. Bodovali jsme také táborová tabla. Víte, že tam byly také dvě dortové dýně?

Drakiáda napodruhé se nám vydařila v neděli 30. 10. Poprvé přšelo, ale tuto neděli svítilo sluníčko a foukal vítr. Přes dvacet draků vylétlo k obloze, nepřetržitě celou hodinu jich létalo šest. Nejdéle a nejvýše létal doma vyrobený drak Týnky, šňůra měla 200 metrů. Stejně jsme vyhodnotili i draky Káji, Ondry, Kubíka, Petry a Doubravky. Všichni účastníci získali pamětní list s naším piopsem, odznak a sladkost.

Míra Dvořák, PS Nepomuk



KDYNĚ

Kdyní se proháněla strašidla

První listopadovou sobotu jste mohli ve Kdyni po setmění potkat zástupy strašidel, oblud a příšer. Většinou šlo o děti v přesvědčivých kostýmech, ale náhodní kolemjdoucí se určitě trochu polekali.

Všichni účastníci Halloweenského průvodu se sešli na náměstí, kde dostali od vedoucích z PS Safír svítící náramky, a prapodivné procesí mohlo vyrazit do ulic. Letos se ho účastnila Bílá paní, několik upírů, zombie, kostlivců, čertů, čarodějnic a i pár mimozemšťanů.

Po půlhodině se všechna strašidla vrátila na náměstí, kde si vyzvedla startovní kartičku a pustila se do hledání 8 stanovišť s lucerničkou. Tam na ně čekaly ty nejhorší příšery: vlkodlak a mrtvá Karkulka, duchové, zombie piráti, strašidelní klauni,

řezníci, smrtky a spousta jiných hororových postav.

Když se děti nebály, získaly na každém stanovišti razítko do své kartičky, kterou nakonec donesly do stánku s cenami. Tamní strašidla jim za odměnu předala balíček se sladkostmi a svítící vrtulkou. Navzdory klasickému dušičkovému počasí děti odcházely domů spokojené a některé už přemýšlejí nad kostýmem na příští rok. Spokojení můžeme být i my, organizátoři, protože jen soutěžících dětí bylo 234 a dohromady pak účast dalece přesáhla 300 lidí.

Když se akce dětem tolik líbila, nezbývá než doufat, že všichni škarohlídi přivrou oko nad nepůvodním svátkem a přijmou jeho trochu počestělou podobu.

Pavla Tochorová, PS Safír Kdyně



ÚSTÍ NAD LABEM

Airsotový víkend v Mařenicích

V pátek 14. 10. vyrazil airsoftový oddíl Sokoli do Jablonného v Podještědí. Celý víkend jsme stříleli a chodili po terénu v okolí Mařenic. Dostali jsme mapy a měli jsme dojít na určitá místa buď jen s mapou, nebo i podle azimutu. Taky jsme skákali po balících slámy a učili se parakotouly. Chodili jsme na taktické průzkumy – potichu a s krytím. Prohledávali jsme bunkry. V jednom jsme si sami pomocí 3 sirek museli rozdělat oheň a uvařit oběd. Měli jsme 2 kuřata a 2 pytle brambor. Pak jsme museli bojovat proti druhému týmu a dostat se na jejich kopec. Chvilí to vypadalo, že druhý tým vyhraje, ale nakonec jsme získali výhodu a zvítězili. Víc takových akcí!

Štěpán Bruk, PS Dravci Ústí n. L.



Podzimní prázdniny Mařenice

Na podzimky se sešlo 49 dětí. Ty byly rozděleny do Star Gate týmů s úkolem cestovat po planetách, co nejvíc jich prozkoumat a zase se vrátit na Zemi. Například na planetě přírody vyráběly z přírodních materiálů, na planetě sportu prověřily fyziku, na planetě sucha sháněly vodu, na dalších planetách měly třeba za úkol pobavit obyvatele vtipnou scénkou na téma hvězdná brána nebo prokázat znalosti a vědomosti. Vyrázili jsme také na zříceninu hradu Milštejn a k přehradě Naději. A to je jen malá ochutnávka...

Lída Šošková, PS Dravci Ústí n. L.



Všechno NEJLEPŠÍ!

- 1. 12. slavil své 50. narozeniny Roman Janáček z 12. PS Mladých ochránců přírody (Moravskoslezská KOP).
- 5. 12. slavil své 50. narozeniny Jaroslav Přeferle z PS Mladých ochránců přírody (Jihočeská KOP).
- 7. 12. slavila své 40. narozeniny Radka Žbáňková z PC Florbalová akademie MB (Středočeská KOP).
- 13. 12. slaví své 75. narozeniny Josef Venclík z PS F. L. Věka (Královéhradecká KO).
- 16. 12. slaví své 60. narozeniny Eva Stulíková z PS Prácheň Horažďovice (Plzeňská KOP).
- 23. 12. slaví své 45. narozeniny Olga Malá z 13. PS Kladno (Středočeská KOP).
- 27. 12. slaví své 65. narozeniny Markéta Svobodová z PS Dravci (Ústecká KOP).
- 28. 12. slaví své 45. narozeniny Hana Šeráková z PS Radlice-Medlány (Jihomoravská KOP).
- 28. 12. slaví své 60. narozeniny Josef Coufal z PS Marie Sedláčkové (Pardubická KOP).

Blahopřejeme!

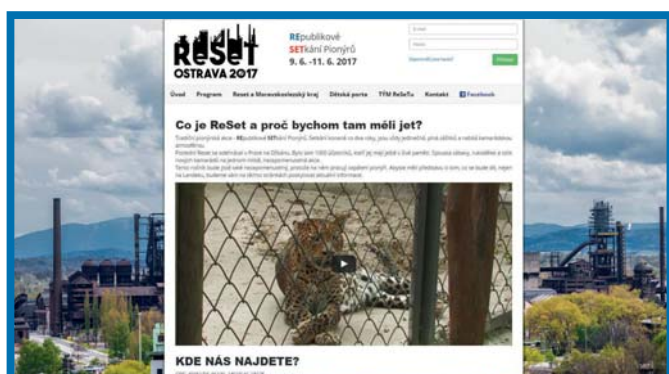


RESET

OSTRAVA 2017

AKTUALITY RESETU

• **Už nám frčí webovky www.pionyr-reset.cz!** Jistě jste již zavádili o naše webové stránky a koukli jste se na náš krátký zvací film. Kdo to tam mluví? Jsou to děti z oddílů Doubraváček 17. pionýrské skupiny Karviná. Kuba Jachymčák ze druhé třídy a Markétka Hugáňová ze třetí třídy. Množství textu jim dalo zabrat, ale poprali se s tím po karvinsku.



• **Jsme na facebooku** – RESET 2017 – vždy s nejaktuálnějšími informacemi.

• Na RESET **už se můžete hlásit na pionýrské Přihlašovně**. Kdo to zvládne do 28. 2. 2017 bude to mít za 350 Kč/os. Od 1. 3. budete platit 400 Kč/os.

• Už víme, jak bude vypadat **reseťácké triko**. Cena je ještě v jednání, ale už teď víme, že nepřekročí 100 Kč. Bude v dětských i dospělých velikostech. O možnosti objednání se dozvíte v Mozaice nebo v Horkých novinách.

• **Historicky první sraz PIOPSŮ!** Vlastníte-li jakéhokoli pionýrského psa (od maňáska po oblečení na piopsa), dovezte ho s sebou na RESET.

• **Pokud byste chtěli na RESETu nabídnout aktivitu** v rukodělkách nebo v jiných činnostech, napište na pionyrrenata@seznam.cz, rádi vás přivítáme v týmu organizátorů.



ZAJÍMAVOST KRAJE: SLEZSKOOSTRAVSKÝ HRAD

První písemná zmínka o existenci Slezskoostravského hradu se vztahuje ke 2. srpnu 1297. Slezskoostravský hrad byl třípodlažní stavba s ochranným hradebním systémem. V 16. století byla vybudována vstupní brána s věží, která se dochovala dodnes. V důsledku důlní činnosti stavba poklesla o 16m a v 80. letech 20. století prošla neobornou rekonstrukcí.

V roce 2004 převzala obchodní společnost Ostravské výstavy, a.s. do své správy zcela zdevastovaný objekt, umístěný na soutoku řek Ostravice a Lučiny. Po průběžně realizovaných úpravách a rekonstrukcích se Slezskoostravský hrad stal fenoménem Ostravy a slouží k bohatému kulturnímu životu. V posledních letech se pohybuje na předních místech ve statistikách návštěvnosti kulturních památek.

Za MKOP *Katka*



ORGANIZÁTORSKÝ TÝM RESETU 2017 VÁM PŘEJE PŘÍJEMNÉ VÁNOČNÍ SVÁTKY A VESELÝ VSTUP DO RESEŤÁCKÉHO ROKU 2017.

DÁRKOVÁ TAŠTIČKA

Z rukodělné LTŠ na Zelené Lhotě je tu pro vás další inspirace, která přijde před Vánoci opravdu vhod. Podle tohoto návodu si můžete vyrobit vlastní dárkovou taštičku z vybraného papíru, nebo třeba i z bílého a pak ji pokreslit nebo dozdobit podle fantazie.

Co budeme potřebovat


Papír, ze kterého taštička bude, provázek, nůžky, tužku, pravítko, děrovačku, šablonu.

Jak na to

1) Šablonu si přerýsujeme na rubovou stranu papíru. Rozměry si můžeme upravit dle sebe – jestli chceme taštičku spíše širší nebo vyšší – vždy ale musí být oba boky stejně velké a také potřebujeme dostatečně velké ohyby, aby dárek uvnitř držel.



2) Podle pravítka uděláme rýhy tam, kde se papír ohýbá.



3) Z papíru poskládáme základ pro taštičku.

4) Horní hrany taštičky přiložíme na sebe a děrovačkou proděrujeme.

5) Provlékne provázkem – buď stáhne obě strany k sobě a uvážeme mašli, nebo můžeme udělat z provázku na taštičce dvě ucha.



Tip: Pokud chcete použít na taštičku pionýrský bublinový motiv, najdete jej v Servisu Pionýra v sekci Ke stažení/ Propagace/Grafické prvky/Vzor bublinek.

Anička

STARÉ I NOVÉ DIVY SVĚTA

Vánoce jsou čas zázraků, ale sedm divů světa je možné vidět celý rok, tedy těch novodobých, které byly vyhlášeny symbolicky 7. 7. 2007. Původním sedmi divům jsou věnovány první tři otázky, těm novým a také zemím, kde se nacházejí, pak ty zbývající.

1. Egyptské pyramidy jsou nejstarším a také jediným dochovaným z původních divů světa. V útrobách pyramid se nacházely hrobky, zádušní chrámy, chodby a cesty. Vše bylo bohatě zdobeno hieroglyfy, hrobky byly plné drahých předmětů, mincí, talismanů... Kde se tato památka zaniklých civilizací nachází?

- v Gíze
- v Luxoru
- v Údolí králů

2. Dalším divem světa byl prohlášen Artemidin chrám v Efesu. Jeho zbytky byly objeveny až na konci 19. století, vidět je můžete v dnešním Turecku. Chrám byl pojmenován po řecké bohyni Artemis. Víš, jakou bohyni Artemis byla?

- lásky
- lovu, světla, přírody, měsíce a plodnosti
- války

3. Maják na ostrově Faru byl prý (nedochoval se) největší stavbou tehdejšího světa. Údajně měl uvnitř být dvoupatrový palác, uprostřed pak samotný maják. Vrchol věže tvořila socha starořeckého boha Poseidona. Čím byl Poseidon?

- bohem všech moří
- bohem bouřek
- bohem řek a jezer

4. 6000 km – to je neuvěřitelná délka Velké čínské zdi, jež chránila severní Čínu před Mongoly. Vede nedaleko hlavního města Číny. Jak se město jmenuje?

- Peking
- Lhasa
- Hong Kong

5. Rozsáhlý bílý palác v Indii nesoucí jméno Tádž Mahal nechal vystavět Maharádža jako hrobku pro svou předčasně zesnulou manželku. Indie je



druhou nejlidnatější zemí na světě. Mluví se zde hindštinou a úředním jazykem je angličtina. Indie je totiž bývalou kolonií:

- Kanady
- Spojených států amerických
- Velká Británie

6. Jedním ze sedmi novodobých divů světa je Machu Picchu. Zbytky indického kultovního města v Andách, které se staly největší turistickou atrakcí v Jižní Americe. V jakém státě se nachází?

- v Peru
- v Kolumbii
- ve Venezuele

Správné odpovědi

1. a), 2. b), 3. a), 4. a) 5. c), 6. a)

Zdroj: alik.cz



NAZUJETE TOULAVÉ BOTY

MUZEUM LEGA

Kraj: Jihočeský

Viděli jste už někdy milion kostiček stavebnice Lego pohromadě? Ne? Pak se musíte jít podívat do táborského Muzeu Lega, kde jsou na ploše 200 m² k vidění stovky originálních modelů z celého světa. Expozice je neustále rozšiřována a doplňována o další raritní kousky.

Více informací: www.muzeumlegatabor.cz



PARK MIRAKULUM

Kraj: Středočeský

Chcete tip pro plánování jarních výprav? Od dubna bude opět otevřen park Mirakulum v Milovicích u Prahy, ve kterém na děti čeká 10 hektarů plných úžasných atrakcí. Jako například kontaktní ZOO, trampolíny, lanová centra, prolézačky, vodní svět apod. Zábavní park je se sousedním tankodromem propojen úzkokolejnou železnicí. Výlet za zábavou můžeme spojit i s návštěvou samotných Milovic u Nymburka, kde si můžeme prohlédnout novogotický kostel sv. Kateřiny Alexandrijské či italský válečný hřbitov.

Více informací: www.mirakulum.cz



ZA PŘÍBĚHY LOUTEK

Kraj: Plzeňský

Chcete se podívat za neznámějšími plzeňskými rodáky? Pokud ano, tak navštívíte loutky Spejbla a Hurvínka. S nimi i dalšími postavkami z oblíbených loutkových a divadelních představení se můžeme seznámit v Muzeu loutek přímo na plzeňském Náměstí Republiky. Bydlí zde asi 300 loutek, z nichž nejstarší vznikly už okolo roku 1830, největší pak měří přes dva metry.

Více informací: www.muzeumloutek.cz



DINOSAURŮ NA ŘETĚZU

Kraj: Jihomoravský

Výstava představuje více než šedesát statických a robotických modelů dinosaurů v životní velikosti, které díky nejmodernějšímu výzkumu v oboru mechatroniky a paleontologie umožňují návštěvníkům téměř autentický zážitek, umocněný světelnými, zvukovými i pachovými efekty. Návštěvníci si mohou v některých případech doslova osahat dokonalou imitaci kůže, objevit v písku na paleohřišti kostru druhohorního tvora nebo navštívit 3D kino s původním filmem, který je společně s jejich fantazií přenese o stovky milionů let zpět. Výstava bude v Technickém muzeu v Brně přístupná veřejnosti do 15. března 2017.

Více informací: www.technicalmuseum.cz



BEROUN – BARRANDE, HRADBY A MEDVĚDI

Tentokrát se s GPSkou vydáme do města Beroun, kde se dají některé kešky odložit i v zimě. Beroun (název pochází z latinského Verona) leží na soutoku řek Berounky a Litavky asi 30 kilometrů jihozápadně od Prahy. Je to zároveň i vhodné místo pro výpravy do nádherné okolní přírody chráněných krajinných oblastí Českého krasu a Křivoklátska.

Vypravíme-li se do historie, zjistíme, že nejprve byla v 11. století na levém břehu Berounky založena osada Na Brodě a díky tomu, že tudy vedla významná (nejkratší) obchodní stezka z Prahy do Plzně a odtud dále do Bavor, bylo to opravdu výhodné místo. První písemnou zmínku o městě Beroun můžeme najít v listině Přemysla Otakara II. z roku 1265. V době vlády Václava II. se město stalo královským a za vlády Karla IV. se zde rozvíjelo řemeslo soukenické, sladovnické, vinařské, pivovarnické a hlavně hrnčířské (červeně zbarvená keramika, zdobená bílými přírodními motivy). Později s nástupem průmyslové výroby se ve městě rozvíjí železářství, cementářství a vápenictví. Město Beroun však zažilo i těžké chvíle. Zhoubně na rozvoj města působily požáry, při nichž padla za oběť často většina domů, časté povodně a epidemie nebo válečné drancování. Například v roce 1421 Jan Žižka s husitským vojskem město dobyl, nechal zbořit zdejší dominikánský klášter a odpůrce kalicha nechal upálit.

Tentokrát je vhodné se na výpravu dobře připravit. V Berouně je totiž k odlovu několik multin a mysterek, a tak pokud nechcete běhat po Berouně sem a tam a zase zpátky, je dobré si sepsat vše, co máte na zajímavých místech najít, a zjistit tak souřadnice finále.

Děti určitě potěší odlov kešky *Berounské opevnění - letterbox & TB hotel* (GC2FGQ9) a určitě neprozradím nic navíc, když řeknu, že schránka je umístěna v bezpečí pokladny Muzea Českého krasu a vyplatí se vzít si s sebou něco na výměnu – třeba pionýrské CWG.

Multina *Zide v Berouně* (GC4TJOB) patří mezi ty jednodušší a provede vás po berounských židovských památkách. Multi

keš *Beroun* (GCXB5J), je sice nyní disablovaná (mimo provoz), protože se opravuje místo uložení kešky, ale v dohledné době by měla být opět zprovozněna.

Kdo chce odlovit Earth keš *AGT 34: Geopark Barrantien* (GC4FWBF), bude muset nejen pořádně přečíst listing, ale navštívit i geopark. Ten je otevřen od dubna do října.

Tradička *Tri medvedi* (GCJJVN) nás zavede na Městskou horu, kde žijí (teď už jen dva) pohádkoví medvědi. V blízkosti výběhu s medvědy je rozhledna, která vám nabídne pěkný výhled na celý Beroun a třeba se ještě k něčemu bude hodit tam zajít. ©

Jako výzvu můžete brát mysterku *Matematicko-fyzikální* (GC5QW8Y), kde na úvodních souřadnicích najdete místo, kde se kdysi nacházelo Gymnázium Joachima Barranda. Nové budově této školy je věnována další berounská tradiční keš *Gymnázium Joachima Barranda* (GC373KH).

Další kešky, které můžete v Berouně odlovit, jsou mystery keš *Jungmannova zkladni skola Beroun* (GC6FBY9) a tradičky *Kasarna Beroun* (GC4MP2X), *U studánky* (GC15QDH), *Geopoeta* (GC5NBQ6).

Chcete-li se spíše projít z Berouna do Nižbora, zkuste nenáročnou multinu *Po stopach ceskych kralu* (GC3E3Q5), cesta je dlouhá cca 12 kilometrů a dá se jet i na kole, protože vede po stejnojmenné cyklostezce.


Beroun leží na železniční trati Praha – Plzeň. Další tratě, které lze využít, vedou na Příbram a Rakovník. Hned vedle

vlakového nádraží se nachází nádraží autobusové, což je výhodné pro všechny, kteří se chtějí vypravit i do okolí Berouna.

Ubytování nabízí DDM Beroun (informace zatím najdete na jejich facebooku). Chcete-li přespat v domečku na vlastních karimatkách a ve vlastních spacácích, kontaktujte přímo Petru Zavadilovou na petra.zavadilova@seznam.cz nebo ddmberoun@ddmberoun.cz.

Pionýrské skupiny v okolí jsou PS Beroun - Závodí a PS Beroun 1.

Anička





GENIÁLNÍ GABRIELA

Po letech se nám ozvala bývalá vedoucí Tereza, která se po svatbě s manželem-vědcem odstěhovala za jeho práci do zahraničí, a moc jsme o ní neslyšeli. „No víte, naší Gabče už je sedm, vzali byste ji na tábor?“ Trochu nás překvapila, přece jen – Gabča žije od narození v zahraničí... Tak jsme se jen zeptali, jestli umí česky. Česky umí, ale... Vida – tušení nás nezklamalo, bylo tu nějaké ale.

TAK CO JE ŠPATNĚ?

Špatně není nic, Gábina mluví česky plynule, stejně tak anglicky, německy a velmi slušně francouzsky. V sedmi letech? Ano, a o to jde, jednu „nectnost“ má – je po tatínkovi... Četla v necelých třech letech a má měřené IQ přes 150. Někdy to s ní není lehké. Ale je rozumná, docela samostatná... A jak vás znám, uzavřela Tereza, jistě si s ní poradíte.

CHYSTALI JSME SE

na geniální dítě. Akademická příprava nás poučila, že číslo 150, které vyplyne z tzv. IQ testů, jen „zabalí“ všechny vrstvy do jednoho numeru a není úplně vypovídající... Ostatně talent (např. umělecký) se změřit nedá vůbec, a jak to tak bývá: nadbytek něčeho je vyvážen nedostatkem jiného... Například mimořádná prostorová představivost je vyrovnána třeba podprůměrnou schopností práce s jazykem. Stejně tak platí, že mezi druhy inteligence řadíme třeba i sociální dovednosti – s nimiž má řada nadaných jedinců potíže. Zkušenost říká, že většina problémů vystává ve vztahu s vrstevníky, protože nadané děti vyhledávají ke komunikaci raději



ilustrační foto: 68. PS Lvíčata

starší nebo dospělé jedince, což je často vyčleňuje z kolektivu.

SKUTEČNOST NÁM STEJNĚ VZALA DECH

Gabča byla celkem samostatná a opravdu chytrá... Slovní zásoba odpovídala téměř dospělému, orientovala se skoro ve všem a rozsah jejích znalostí byl zarážející. Moc si ale nerozuměla s dětmi svého věku, ani s těmi o pár let staršími. Nejblíže měla k dospělým a i některým z nich dalo zabrat udržet s ní krok. Proto nešlo přehlédnout, že se jí některé děti straní. Zřejmé bylo, že Gabču bude nezbytné aktivně zapojovat a nejednat s ní jako se sedmiletou.

To ale nebylo dost, potřebovali jsme, aby opravdu zapadla do kolektivu.

Pomohla hra, kde měly děti během pár minut sehnat co nejvíce věcí, které začínají na písmeno „P“ a poté je pojmenovat s co nejvíce „P“. Z vypůjčené rezervy auta se tak stala „Pravá přední pneumatika Peugeotta“ a oddíl získal čtyři body. Gábina ale každé věci nadělila alespoň 10 „P“ a její oddíl vyhrál s obrovským náskokem. Tuhle hru si opravdu užila a navíc její popularita mezi dětmi, alespoň v jejím oddíle, hned vzrostla.

BÝT HVĚZDÁŘEM JE NĚKDY TĚŽKÉ

Skutečný „sukces“ však měl teprve přijít. Následující den přijeli hvězdáři – s nimi jsme pozorovali Slunce, odpoledne byla přednáška a večer sledování hvězd. Program byl pěkný, ale když přišla na řadu přednáška a jeden z nich začal vyprávět o hvězdách a sluneční soustavě, krátce po začátku vystřelila Gabči ručka nahoru a po vyvolání hvězdáři oznámila, že to, co právě řekl, vůbec není pravda, a tak to pokračovalo dál. Věta jako: „Ne, ne, vědci z Colorada již v roce 2010 prokázali, že...“ a jí podobné zněly jako ozvěna každou chvíli. Ostatní dítěta byla nadšená rozpaky hvězdáře. Nás ovšem začaly obestírat mráčky – představili jsme si sebe sama na hvězdářově místě...

PROJEVY

(typické znaky pro nadané):

- rychlost (v myšlení, řeči, vyjadřování);
- hloubka analýzy – vidí i problémy a vztahy méně patrné nebo pro mnohé úplně nepochopitelné;
- nízká sebedůvěra, nespokojenost s vlastními výsledky;
- často malá motivace a slabá koncentrace;
- rozčarování nad nedostatky svými i ostatních při řešení úloh (plyne z perfekcionalismu);
- sklon věci příliš analyzovat na úkor reálné aktivity;
- zpochybňování pravidel a zvyků, zlehčování (bagatelizace) úkolů;
- izolovanost nebo vztahové problémy či konflikty způsobené na straně dítěte i ze strany ostatních v kolektivu (dětí i vedoucích a instruktorů).

CO DĚLAT

- Dbát na laskavý, klidný přístup a projevovat trpělivost.
- Zajistit dostatek přiměřeného pohybu a spontánní hry – umožnění pohybových aktivit přináší dětem uvolnění.
- Budovat důvěru u dětí i vedoucích a instruktorů.
- Najít mu roli mezi ostatními, která se mu bude líbit, a ostatní ji budou schopni akceptovat (například ve skupině starších, nebo třeba i mladších dětí).
- Upřednostňovat kladné hodnocení a poskytovat často zpětnou vazbu posilující žádoucí chování dítěte.
- Dodržovat (stanovená) pravidla.

SYMBOLIKA ČASU VÁNOČNÍHO

Záleží jistě na úhlu pohledu, ale pro mnohé platí, že prosinec patří k nejsymboličtějším obdobím roku. Svatý Mikuláš ve věrouce označovaný za Divotvůrce pro množství uskutečněných zázraků, a rozpustilý Silvestr, symbolizující radost z končícího i počínajícího roku. Mezitím mnoho dalších...

Nejde o poučování, kterak došlo k christianizaci (pokřesťanštění) původně jiných svátků – protože za starověku se o dnešních Vánocích slavily římské Saturnálie či pohanský zimní slunovrat. Lidé tehdy věřili, že jejich bůh Slunce se každým rokem opětovně rodí. Proto noc 25. prosince a další noci byly odedávna považovány za „svaté noci“. Ostatně ona pohanská, v našem případě slovanská, symbolika se z hlediska různých svátků či slavností s křesťanskou opravdu důsledně tisíce let mísí. Zato velký symbol Vánoc – vánoční stromeček – patří vlastně ke zcela mladičké tradici (doložena byla k začátku XIX. století). Z toho všeho je patrné, že čas Vánoc je v mnoha nám blízkých kulturách pojímán různě, ba v některých částech světa naše Vánoce třeba vůbec nikoho nezajímají.

Ať je to jakkoli – v našich zeměpisných šířkách je kouzelný čas předvánoční naplněn nejrůznějšími očekáváním a z toho plynoucím půvabem. Z toho pohledu je vlastně spíše druhotné spekulovat, jaký vliv a jaká symbolika má v těchto dnech převládat. Vánoce jsou koneckonců takové, jaké si je uděláme sami – pohodové či hektické, obdarovávací či závistivé, radostné či konzumní... Zkusme proto místo shonu vnímat jejich poezii a neskakovat, když zrovna budou na blátě a ne ladovsky bílé. Pojetí a vnímání symbolů je přece především věcí nás samých.



HAPPY END (ANEK KONEC DOBRÝ, VŠECHNO DOBRÉ)

Gabča tábor „přežila“ (a my rovněž), na konec se ukázalo, že je nejen po tatínkovi, ale i po mamince, která byla jako vedoucí prima a dokázala navázat kontakt i s lecjakým podivínem mezi dětmi. To – jako ukázkový příklad – není vždy pravidlem, naše Gába ale je asi onou výjimkou ono pravidlo potvrzující. Když u ní převážil démon perfekcionismu, bylo to „na mrtvici“. Jen zkuste vyrobit vzorové ohniště (z přírodních materiálů), kde bude vše dokonale

zařezávat – zdržovala tím ostatní, štvála je. A její výbuch zlosti, když uslyšela: „Už to nech, to je dobrý!“ – se stal pověstným. Ten první rok to občas bylo snadné, jindy zatroleně náročné a skřípalo to, ale všichni jsme se snažili jí nenápadně pomoci. Nakonec byla spokojená a většinu času si užívala, i když jí některé hry přišly jako pro mrňata, a tak si ve volných chvílích o poledním klidu zalezla ke své knížce (ve francouzštině). Loučení po táboře bylo dojemné a stalo se faktickým důkazem, že jsme to všichni zvládli.

Dnes je Gábině 13 a nevynechala jediný tábor, vše je pro ni jednodušší, protože už je „velká“. Našla si kamarády, na které se těší (i když jsou všichni starší než ona) a oni na ní též. Nebere je jako hlupáky, ačkoliv se s ní nemůžou srovnávat, a oni ji zas neberou jako nějakého exota. I pro nás už je to snazší.

I když celé to má pořád jednu „chybu“: Všem je to líto, ale dojíždět ze zahraničí na schůzky prostě nemůže. ☺

Vendy a kolektiv autorů

SYMBOLY A LEDOVÁ PRAHA

Zdá se vám to jako nelogické spojení? Ale kdeže! Jen se při toulkách Prahou zkuste podívat na domovní znamení. K nejobdivovanějším patří díky nim dům U Tří houslíček (Nerudova 120/12) a samozřejmě též U Dvou slunců (Nerudova 233/47), kde – jak se píše na pamětní desce – žil a svou literární činnost započal Jan Neruda.

Domovní znamení se na pražských domech začala objevovat asi ve druhé polovině 14. století. Údajně netrvalo ani sto let a znamení nesla průčelí většiny domů na hlavních městských tepnách. Jejich smysl byl zcela praktický: usnadnit orientaci pro příchozí, později také pro poštu (fungující od 16. století). Obydlí v té době neměla čísla, ta přinesla až doba Marie Terezie, tedy druhá polovina 18. století. Což se ukázalo jako nesmírně účelné, ale sebralo to nejen Praze něco unikátního, co se s každým domem pojilo. Domovní znamení se tak změnila v dekorace. Občas se svěbytnou historií, k některým se váží pověsti a rozličné příběhy, někdy zcela smyšlené, jindy založené na skutečných událostech.

Dnes spíše jen odhadujeme, podle čeho všeho se lidé rozhodovali, jaký symbol (a proč?) bude zdobit právě jejich dům. Chtěli jím vyjádřit například své jméno, profesi, cechovní příslušenství nebo zálibu? Anebo dát najevo svou moc a sílu, když zvolili symbol lva či medvěda? Nezřídka znamení prý ale vznikla i netradičním ba i komickým způsobem (viz jeden z příběhů kolem pražského domu U tří pštrosů).

Plánujete-li účast na Ledové Praze, zkuste objevovat symboliku domovních znamení. Lze doporučit dojet tramvají č. 22 na Pohořelec a odtud se vydat Úvozem a Nerudovou ulicí na Malostranské náměstí. Nadšenci mohou pokračovat Mosteckou přes Dražické náměstí, Míšeňskou do ulice U Lužického semináře, zpět na Karlův most, přes něj do Karlovy ulice. Dá se dojet až k Prašné bráně... a nedívat se pod nohy, ale vzhůru!

Martin





VÝCHOVA PROSTŘEDÍM

Kdyby ve výchově bylo možné jen plánovaně pracovat s výchovnými cíli a uplatňováním promyšlených a zajímavých metod, bylo by to docela snadné. Bohužel se uplatňuje i to, co zcela plánovat nemůžeme. Řeč je o prostředí, ze kterého děti vycházejí, a také prostředí, ve kterém se oddíl nachází. Zkusme se nad tím trochu podrobněji zamyslet...

CO ROZUMÍME PROSTŘEDÍM?

V literatuře se pojem prostředí používá nejčastěji pro pojmenování vlivu sociální skupiny – tedy společenstva, ve kterém se dítě nachází. Současně se ale připouští, že prostředí tvoří také hmotná část světa – tedy předměty, které nás obklopují. Oba světy, ten hmotný i nehmotný, mají značný výchovný dopad. Výchovný vliv rodinného prostředí se projeví například během oslav vánočních svátků. Ozdobený stromeček, uklizená domácnost, prostřený stůl, sváteční oblečení – veškerá ta výjimečná úprava nás trochu více vede k zamýšlení nad vlastním chováním.

JE MOŽNÉ PODOBNÉHO EFEKTU VYUŽÍT V ODDÍLU?

Tak nejprve ta hmotná stránka. Uklizená a hezky zařízená klubovna nepochybně ovlivňuje, jak se děti nejen k vybavení chovají (o tábořišti to platí stejně). Druhým faktorem je soubor společenských pravidel, která se při oddílové činnosti v klubovně uplatňují. Podstatný vliv na tato pravidla má vedoucí (a instruktoři), zejména u skupiny dětí, která se teprve utváří. Obzvláště v takové situaci si musíme dávat pozor, abychom sami vyhlášená pravidla neporušovali (ani drobně). Ze zkušenosti totiž dobře víme, že výchova špatným příkladem je hodně

účinná, ale bohužel ne zrovna žádoucí.

ODDÍL ALE NENÍ BUBLINA

Přes veškerou snahu o přívětivé a příjemné oddílové klima musíme připustit, že náš oddíl není alternativním světem, uzavřenou komunitou – těch „dobrých a slušných“. Musíme proto pamatovat, že děti jsou členy mnoha dalších sociálních skupin, které utvářejí jiná prostředí se značným vlivem. Myslíme tím třeba třídu, školu ale i naši komerční společnost (spotřebitelů) a virtuální svět sociálních sítí. I dítě, které se v oddíle chová normálně, je ve světě internetu schopno nečekaných hrubostí a vulgarit. Přejímá normálnost prostředí, ve kterém se aktuálně pohybuje.

JAK ALE DOSÁHNOUT TOHO, ABY RŮZNÁ PROSTŘEDÍ NEPŮSOBILA PROTI NÁM?

Mnoho prostředků bohužel není. Jednou z možných cest, aby děti nepodléhaly tolik vlivu náhodných sociálních skupin, je výchova – přesněji hodnoty, které určují jejich chování. Pro nás je prvním krokem k tomu



shoda na hodnotách v rodinném a oddílovém prostředí. O nich je potřeba s rodiči komunikovat. Je nezbytné vysvětlovat, jak pohlížíme na konkrétní jevy a výchovné situace a k jakým hodnotám děti vedeme (viz Program Pionýra). Zrovna tak ale musíme šetrně a zdvořile připomínat, že oddílový vedoucí není krotitel a že chování dítěte se odvíjí od jeho vychování. Obtížné je to zejména v tom ohledu, že právě děti, které jsou pod neustálým tlakem rodiče, učitele či trenéra, mají tendenci chovat se v uvolněnějším demokratickém společenstvu jako utržené ze řetězu. Všimnout si toho můžete třeba ve chvílích, kdy děti mají volno (třeba přestávku mezi bloky programu nebo, chcete-li, vyučovacími hodinami).

JAK HODNOTY ROZVÍJET?

Už jsme zmínili, že i volnost oddílového prostředí je potřeba odvíjet od respektovaných hodnot. Ty se rozvíjí a uplatňují v konkrétních situacích kritickým myšlením, spoluprací, tvořivostí a zapojením do života oddílu. To vše je ale možné, jen pokud má dítě v oddíle dostatek času a příležitostí zmíněné dovednosti rozvíjet (a jestli třeba po pár měsících díky nabídce jiné zajímavé aktivity z oddílové činnosti nevymizí). Správné chování podporuje také vnější motivace – odměna, pokud ale její význam není znehodnocen. K tomu díky komerci dochází zcela systematicky – nabídek zábavných činností je stále více a více (volný čas dětí se stal dobrým obchodním artiklem). Otázkou je, kolik podbízení děti





ještě unesou a co ještě budou považovat za aktivitu, která je může zabavit. Jako protiváhu tomu můžeme v Pionýru stavět možnost uplatnění, uznání a seberealizace – to ovšem předpokládá od dětí poměrně velké úsilí a přidání jejich vlastní píle, což je nutně dlouhodobě trénovat.

KAM TÍM MÍŘÍME?

Naše klubovny a naše oddíly se ucházejí o to, být pro děti bezpečným a podnětným prostředím, ve kterém mohou získat mnoho věcí užitečných pro život. Uspořádat hezkou (třebas vánoční) schůzku, při které se všichni chovají hezky, je fajn. Nám by ale mělo jít o to, aby klubovny vždy byly tím hezkým místem společného setkávání lidí, kteří respektují hodnoty, učí se demokracii a řeší problémy každodenního života. A kdo ví, třeba se nám tak podaří dětem předat něco, díky čemu budou umět vytvořit podobné prostředí i pro další generaci.

Tom

ZAMYSLETE SE

- Jaká pravidla váš oddíl opravdu dodržuje?
- Jak informujete rodiče o pionýrských výchovných principech? Využíváte Program Pionýra?
- Hovoříte s rodiči o smyslu schůzek, víkendových výprav a táborů?
- Využíváte mailového zpravodaje, dopisu rodičům při registraci člena?
- Jak s rodiči hovoříte o výchovných situacích a problémech?
- Jak byste pojmenovali dítě, které se nedokáže ovládat bez dozoru dospělého?
- Jak děti tráví čas, kdy pro ně není připravena organizovaná zábava např. na táboře či na oddílové výpravě.
- Mají děti možnost utvářet prostředí klubovny a tábora?
- Mohou děti ve vašem oddíle uplatnit svoje nápady na činnost?

VŠIMNĚTE SI

- Jak často se dětem podbízejí aktivity? Jak často se setkáváte s pozvánkami na akce plné zábavných činností? Jak často se děti účastní animovaných programů? Kolik toho musí samy vložit do toho, aby „nakrmily míčky lva“, aby získaly spoustu hezkých odměn? Kolik toho musí „investovat“, aby se mohly do činnosti zapojit?
- Jaká je vaše oddílová kultura komunikace? Jak silné musí být podněty, na které děti ve vašem oddílu reagují? Stačí jim pokyn říct, nebo je potřeba zvýšit hlas či dokonce křičet? Jsou schopny jej pochopit a vykonat?

GASTROCHEF – KURZ PRO ODDÍLOVÉ KUCHAŘE

vzdělávání

V půli října se konal již druhý ročník vzdělávacího kurzu vaření v Jihomoravském kraji a zároveň soutěž o to, kdo se stane Gastrochefem 2016. Během čtvrtěčního odpoledne a celého víkendu se instruktoři a vedoucí z různých oddílů pokusili získat „zlatou“ zástěru. V Dobré Vodě si zkusili uvařit Boloňské špagety, na kterých si i ukázali, jak správně nakoupit suroviny na výpravu, dále se naučili péct buchty, míchat pomazánky, brousit nože, vykostit kuře

i připravit kvalitní kávu. Každou noc padali účastníci mrtví do postele a ráno se brzo budili, aby se postavili novým kuchařským výzvám. Vrcholem kuchařského umění bylo připravit tříchodové menu, které si soutěžící sami vymysleli. „Zlatou“ zástěru za nejlepšího kuchaře získala Verča Soumarová z oddílu Jiřího Wolkera. Všichni si odnesli spoustu zážitků, inspirace a zkušeností s vařením do táborových i jiných kuchyní.

Lucka, PS Řečkovice





ZMĚNA VE STANOVÁCH U VEDOUcíHO SKUPINY ANEB PRý TO MAJí NA DOŽIVOTí?

„Zaručená“ zpráva – vedoucí pionýrské skupiny už se nevolí. Už je to nafurt. Je to ale pravda?!? Jde skutečně o tak dramatický zásah do stanov? Jedno je nesporné: na výročním zasedání se o délce funkčního období vedoucích PS mluvilo dost. Ale o jejich povinnosti vykonávat svoji funkci doživotně se nerozhodlo. Pojďme si proto připomenout některé skutečnosti a díky tomu oddělit zrna od plev. Zjednodušíť výklad změn stanov na tuto jedinou větu je totiž zavádějící.

Pravdou je, že kdo pozorně přečetl nové Stanovy Pionýra, tak tuto novinku nemohl přehlédnout. Jejím přijetím vyšli delegáti VZP (významná většina hlasovala pro) vstříc požadavkům, které přišly obsahové komisi od nejedné pionýrské skupiny. Ty usilovaly o to, aby byla vytvořena možnost stanovit délku funkčního období vedoucího PS dle skutečných možností pionýrských skupin.

Nové znění ustanovení proto nic neříká o povinnosti vykonávat funkci „doživotně“, ale nabízí ji jako možnost, které – při zvážení situace na PS – lze využít. Vedle toho se nic nemění na povinnostech každoročně „skládat účty“ – a situaci na pionýrské skupině posuzovat na jednání rady PS. Vyžaduje to nejenom zákon, ale i zdravý rozum.

Občanský zákoník uvádí, že nejméně jednou ročně se má sejít členská schůze, na které se každý člen může dotázat na věci (a také získat odpovědi), které se projednávají. Pro pionýrskou skupinu z našich stanov plyne, že nejméně jednou do roka

se svolává jednání rady pionýrské skupiny. Úkolem rady je hodnotit a plánovat činnost pionýrské skupiny a také hodnotit působení vedoucího pionýrské skupiny, dalších členů vedení apod. Na každém jednání rady (tedy každoročně!) může být zvolen i nový vedoucí PS (byť by ten stávající byl zvolen na dobu neurčitou).

Nové stanovy nijak neomezují svrchované právo rady PS stanovit časový rámec pro výkon funkcí na PS, tj. i pro vedoucího PS. Nu, a pokud rada zvolí vedoucího PS bez jakéhokoli ustanovení o délce volebního období, pak je vedoucím, dokud výkon jeho funkce nezanikne (odvoláním, odstoupením či úmrtím...), tj. nastalo.

I na VZP – podobně jako při představování zvažovaných změn stanov na jaře 2016 – zazněly v diskusi názory, že nejde o zdravé opatření a že to nepřispěje obměně funkcionářů. To je jistě pravda, ale ať chceme či nechceme, musíme si připustit, že výchova nových funkcionářů a tím spíše opravdové zapojení mladých lidí do rozhodovacího procesu je veliká výzva, a to

především pro vedoucího PS. On je tou klíčovou figurou, která má zajistit, aby si na radě přišli instruktoři opravdu užiteční, dát jim příležitost pro vyjádření, pocit, že něco mohli ovlivnit, že jejich hlas má váhu a že rozhodovali o něčem, čemu opravdu rozumí. Na to má časová podmíněnost výkonu funkce spíše jen okrajový vliv.

Záležitosti se ještě orgány Pionýra budou jistě věnovat a s nimi i Mozaika Pionýra. Nyní aktuálně platí, že všichni vedoucí PS mají svůj mandát nastavený dle toho, jak byli konkrétně voleni na radách PS, a výroční zasedání Pionýra nerozhodlo, že už jsou neodvolatelní, ani že musí být nyní všichni zvoleni nastalo. V budoucnu je poté nutné uvážlivě rozhodnout o konkrétním řešení pro každou jednotlivou pionýrskou skupinu, dle jejích možností a situace. Nové stanovy zde nepřicházejí s žádným závazným pokynem. Naopak – jako je tomu i v mnoha dalších oblastech pionýrského života – ponechávají a dokonce rozšiřují možnost volby.

Martin

VZPOMÍNKA NA IVANA NOVÁKA (1957 – 2016)



Rádi bychom se na chvilku zastavili v každodenním shonu a s úctou a láskou se rozloučili a zavzpomínali na našeho kamaráda

Ivana Nováka, který nás nečekaně opustil dne 2. listopadu 2016.

Ivan zpočátku působil jako hospodář 34. PS Lesná, poté přešel ke 43. PS Vinohrady, kde zastával stejnou funkci, a to vše obdivuhodných téměř 20 let. Mimo to si ho mnozí pamatují jako dlouholetého člena revizní komise nejdříve MĚR Brno a později i Jihomoravské krajské organizace Pionýra.

Ivan byl výraznou a nepřehlédnutelnou osobností mezi jihomoravskými pionýry, byl aktivní nejen jako revizor a hospodář, ale sám se aktivně účastnil veškerého pionýrského dění, výletů, táborů. Nikdy nezapomeneme na „vypečené hry“, které dokázal dětem s nápaditostí sobě vlastní připravit.

Nikdy nezapomeneme, jak dobře uměl vařit. Nikdy nezapomeneme na společné večery strávené chystáním podkladů k dotacím. Nikdy nezapomeneme na kus práce, která po něm zůstala na naší základně TZ Severka v Buchlovicích.

Pokud bychom měli přirovnat PS Vinohrady k velké rodině, byl by Ivan „hlavou“ této rodiny, pionýrský táta, který pomůže, poradí, na kterého jsme se vždycky mohli spolehnout, vždy měl naši úctu, respekt, lásku, a to se už nikdy nezmění.

Za všechny, kdo Ivana znali a prožili s ním kus pionýrského života, pionýři z Vinohrad

RISP – BLONDÝNA SE VRACÍ

a má důležité informace!



Opravdu?

To si piš!



Už jsme tu zase s povídáním o pionýrském registračním systému

RISP. Protože se kvapem blíží evidence členů pro rok 2017, probereme některé změny a úpravy, které nás v souvislosti s ní čekají.

ZRZ: Změny? Takže to, co už umím, zase neplatí?

BLO: Ale ne, RISP se vyvíjí, přizpůsobuje, nemění se ale od základů. Navíc nemusí jít vždycky o úpravy RISPu, ale také údajů v něm vložených, o těch dnes budeme mluvit víc. Například připomenu, že pokud máš na skupině aktivní web, je důležité si pohlídat, že ho máte správně uveden.

ZRZ: Ježiš, to už přeci máme, ne?

BLO: Ano i ne, web v RISPu někdo vložený má, někdo nemá. Ale některé skupiny mají web nový a v RISPu je stále stará adresa, někde web mají, ale neuvádí...

ZRZ: Aha, tak s tím si snad poradíme, stačí se na to nevykašlat... Já se bál, že na mě vybalíš nějakou revoluci...

BLO: Kdepak, většinou jsou to drobnosti, ale s velkým účinkem. Hodně důležité (vlastně úplně nezbytné!) bude doplnění informací u všech pionýrských pracovníků, a to už od instruktorů. U všech MUSÍ být v RISPu uveden e-mail a také zaškrtnutá okýnka, kterými se určuje přístup do dalších pionýrských aplikací.

ZRZ: Počkej, počkej, přístup kam? Jaký aplikace?

BLO: Na výročním zasedání v Pardubicích zazněla informace o novém Servisu a úpravách dalších webů pro členy. Všude teď budou platit jednotné přihlašovací údaje – ty

z RISPu. Přihlašovacím jménem je e-mail, takže kdo se chce dostat do Přihlašovny, E-mošky atd., ten ho tam prostě musí mít zadaný. A protože vše propojujeme i s přihlášením na webu www.pionyr.cz, tak osoba, která se do nich má přihlásit, musí být dle RISPu „uživatel webu“.

ZRZ: Takže kdo nemá v RISPu e-mail, nikam se nedostane?

BLO: Přesně tak. Hned, jak nový systém bude dokončen, tak ze stávajících přístupových údajů zůstanou funkční jen ty pro RISP a s nimi se přihlásí i jinde (do Přihlašovny, E-mošky, a nově i na www.pionyr.cz) – jen musíš být v RISPu veden jako uživatel webu.

ZRZ: Brzdi, co všichni ostatní, co se nehlásí do RISPu?

BLO: Lidem, kteří nepracují s RISPem, ale samozřejmě chtějí používat například E-mošku, stačí v RISPu – v detailu osoby – zadat e-mail a zaškrtnout pole „uživatel webu“. Přijde jim e-mail s odkazem, na kterém si vytvoří heslo, a s ním se už dostanou všude kromě RISPu.

ZRZ: No, to zas tak složité nezní. ☺

BLO: Heuréka! ☺ A složitá není ani úprava vkládaných nemovitostí.

ZRZ: Paráda, já doufal, že už je to všechno... Co s nemovitostmi?

BLO: Změnil se u nich způsob zobrazování a rozdíl je v jedné z vkládaných informací: Pole „Zapsáno u KÚ“, kde byla spousta chybných vyplnění, je nyní srozumitelnější „Katastrální území“, které lze snadno zjistit z listu vlastnictví (LV). Druhá změna se týká zveřejňování v katalogu nemovitostí. K tomu je

nutné mít v detailu nemovitosti vyplněnou osobu, která za ni zodpovídá (správce). Ta (a vedoucí PS) může upravovat údaje o nemovitosti v Redakčním systému. Do toho budete přesměrování hned po zaškrtnutí pole „Zveřejnit v katalogu nemovitostí“. Zde se pak doplňují další informace jako provoz, cena, kapacita, fotografie atd., které budou zdrojem pro katalog.

ZRZ: Ahá, takže konečně bude aktuální katalog nemovitostí?

BLO: Ano, pracujeme na tom, doufáme, že bude již brzy.

Uvedené úpravy zdánlivě s evidencí členů přímo nesouvisí, ale vkládání informací do RISPu je důležité a evidence je k tomu ideální příležitost, protože ji prostě provést musíme, tak proč to neudělat zároveň. Příště nás čekají opět informace o zpracovávání dalších připomínek a námětů.

Vendy

RISP JE O I PRO ODDÍLÁKY

Sbíráte průběžně informace o dětech a hodilo by se vám mít je na jednom místě? I s tím vám může pomoci RISP. Využijte příležitosti a během evidence pro rok 2017 vložte ke svým členům co nejvíce informací. V RISPu jsou v bezpečí a kdykoli si tam pro ně můžete sáhnout.

Doplňte také informace o oddílech a klubech, především zaměření a termíny schůzek s těmito daty dále pracujeme.

Detail	Vazby	Číslo kartám	Funkce v Pionýru	Uživatelské role
Příjmení			Houska	
Jméno			Bořivoj	
Datum narození			24.12.1984	
Email (login)			houska.b@seznam.cz	
Heslo				Reset hesla
Aktivní uživatel RISP			<input type="checkbox"/>	
Uživatel webu			<input checked="" type="checkbox"/>	
Pohlaví			<input checked="" type="radio"/> Muž <input type="radio"/> Žena	
Oslovení				

JÁ NIC, ZA VŠECHNO MŮŽE JEŽÍŠEK!

Blížící se Vánoční svátky jsou neodmyslitelně spojeny s dárky. Přestože i darování je zákonem upravený akt právní, při rozbalování balíčků pod stromečkem se tím trápí málokdo (byť se paragrafy, pomyslně, kolem nás vznášejí a například říkají, že darování je dokončeno až přijetím daru, nebo že úmysl darovat můžeme projevit i umístěním dárku, se jménem obdarovaného, na určené místo – tedy třeba pod stromeček).

Dnešní doba je mimo jiné charakteristická tím, že každý se snaží minimalizovat svou odpovědnost (viz např. tlusté poučení a manuály o hmotnosti vyšší než výrobek sám). Proto vám předkládám k využití námět připojit právní poučení k vánočnímu dárku: i z darování maličkosti může udělat nevšední (právní ☺) zážitek. S jistou dávkou potměšilství jsem několika přátelům již takto nadělil a setkal se vždy s úspěchem. V tomto poučení je darem miniaturní Becherovka.

POUČENÍ K VÁNOČNÍMU DARU

- 1.** Toto prohlášení se týká 1 (jednoho) kusu skleněné lahve o objemu 5cl alkoholického nápoje Becherovka (dále jen „Předmět vánočního daru“ nebo „dar“).
- 2.** Dar je předáván v dobré víře, že obdarovaný je osobou starší 18 let a osobou způsobilou Předmět vánočního daru přijmout se znalostí následků, které požití obsahu daru může vyvolat.
- 3.** Dárce nenesse odpovědnost za skutečný obsah a složení daru, neboť jej nabyt koupí v maloobchodě s logickým a rozumně předvídatelným předpokladem, že obsah lahvičky má vlastnosti, které zboží tohoto druhu mívá.

- 4.** Dárce upozorňuje obdarovaného, že dar, s výhradou výslovně uvedenou v odst. 3, je požitelný jen v tekuté části (kapalina při teplotě doporučené výrobcem), která se nachází v lahvičce. Obal (lahvička) není konzumovatelný vcelku ani po částech, stejně jako etiketa a uzávěr. Pokud je bude obdarovaný konzumovat, pak tak činí na vlastní nebezpečí a nemůže požadovat náhradu újmy, která mu tím vznikne, lhotejně, zda se jedná o újmu nemajetkovou či majetkovou a ať již nastala na bytostech živých či věcech živých nebo neživých.

- 5.** Dárce nenesse odpovědnost za to, že požití požitelné části daru, s výhradou podle odst. 3 vyvolá účinky, které obdarovaný očekával, ani že vyvolá účinky, které neočekával, ani že je vyvolá ve stupni, v jakém byly obdarovaným očekávány, ani že vyvolá účinky ve stupni, v jakém nebyly obdarovaným očekávány.

- 6.** Dále dárce nenesse odpovědnost za následky, které nastanou v důsledku srážky daru s člověkem (živým či neživým) nebo s věcí (živou či neživou), ať již se tak stane nárazem pohybujícího se věci do daru, který se nepohybuje, a/nebo srážkou pohybující se věci s pohybujícím se darem, a/nebo nárazem pohybujícího se daru, ať již se tak stane hodem, výstřelem (výbušným nebo reaktivním nebo přetlakem nebo jinak vyvolaným) daru a/nebo jiným mechanickým způsobem uvedení daru do pohybu, například vymrštěním pomocí praku, luku, samostřelky či jiného zařízení založeného na využití mechanicky či chemicky vyvíjené síly) či zásahem vyšší moci nebo způsobem dosud nevídaným (zásah



ilustrace J. Dostál

mimozemských nebo nadpřirozených (většinou nevysvětlitelných) sil.

- 7.** Obdarovaný nabývá Předmět vánočního daru do vlastnictví jeho převzetím a převzetím tohoto poučení, tím, co nastane později. Vlastnictví daru nabývá obdarovaný jako výhradní a neomezené. Dárce si k daru nevyhrazuje žádného věcného práva.

- 8.** Dárce obdarovaného ujišťuje, že: Předmět vánočního daru je prost práv třetích osob, že pochází z dárcova výlučného vlastnictví, není v nakládání s ním nijak omezen a že cena daru nebyla uhrazena z prostředků pocházejících z nezákonné činnosti a obdarovaný může s darem dělat, co chce a uzná za vhodné, dárce však za následky činů obdarovaného nenesse žádnou odpovědnost.

Datum, podpisy obdarovaného a dárce.

Michal Pokorný
advokát, právní zástupce Pionýra

SETKÁNÍ EVROPSKÉ SÍŤE IFM-SEI



IFM-SEI

proběhlo v říjnu na severu Evropy. Po příletu do Helsinek a prvním dni věnovaném představení účastníků a jejich organizací se všichni přesunuli na trajekt do Stockholmu. Na něm se odehrávala část programu, především přednáška o programu Erasmus plus, který podporuje mezinárodní výměny, Evropskou dobrovolnou službu, síťování organizací v Evropě a společné řešení problémů.

Co mohou mít organizace různých zemí v Evropě společné? Možná byste se i divili. Kupříkladu se švédskou organizací Unga Örnar jsme byli za jedno, že je dnes velmi těžké vysvětlit rodičům podstatu a smysl organizací našeho typu. S britskou organizací Woodraft-folk jsme se zase shodli na potřebě hledat způsoby podpory, motivace a oceňování dobrovolníků. Doufáme, že se námi navrhovaná témata vtěsnají do priorit EU, abychom třeba v rámci

diskusí o uznávání neformálního vzdělávání mohli zvýšit prestiž naší činnosti.

Sobotní dopoledne jsme strávili prohlídkou historických částí Stockholmu. Odpoledne jsme věnovali prohlídku parlamentu a prezentaci projektů organizace Unga Örnar. Večer na trajektu vše uzavřela párty ve stylu námořníků, mořských panen, vodních příšer a plážových „šviháků“...


Tom



1




2



3



4



5

1. 1. 1877 se královna Viktorie stala císařovnou Indie. (obr. 1)

1. 1. 1912 byla svržena dynastie Čching a vyhlášena Čínská republika.

1. 1. 1977 občanská iniciativa Charta 77 vydala svůj první dokument – Prohlášení Charty 77.

1. 1. 1977 se narodila mezzosopranistka Andrea Kalivodová, sólistka Státní opery v Praze. (obr. 2)

1. 1. 2002 byly v EU zavedeny eurobankovky a euromince.

1. 1. 2007 vstoupily Rumunsko a Bulharsko do Evropské unie.

2. 1. 1822 se narodil Rudolf Clausius německý fyzik, matematik, který je považován za zakladatele termodynamiky.

3. 1. 2012 zemřel Josef Škvorecký, česko-kanadský spisovatel, překladatel a exilový nakladatel. Patřil k nejvýznamnějším českým poválečným prozaikům. (obr. 3)

5. 1. 1887 byly v Česku prvně použity lyže. Josef Rossler-Ořovský sjel na lyžích Václavské náměstí.

5. 1. 1932 se narodil Umberto Eco, italský sémiolog, filosof a spisovatel (např. Jméno růže). (obr. 4)

6. 1. 1492 se narodila Johanka z Arku, francouzská bojovnice proti Angličanům za Stoleté války.

6. 1. 1882 se narodil Ivan Olbracht, český spisovatel, prozaik, publicista, novinář a překladatel německé prózy.

6. 1. 1912 se Nové Mexiko stalo 47. státem USA.

7. 1. 1827 se narodil Sandford Fleming, kanadský inženýr a vynálezce skotského původu, který zavedl jednotný světový čas a časová pásma.

8. 1. 1942 se narodil Stephen Hawking, britský matematik a fyzik, jeden z nejznámějších současných vědců, který nadále pracuje, přestože trpí nemocí nervového systému, pohybuje se jen na vozíčku a komunikuje skrze speciální počítač.

9. 1. 1982 se narodila manželka britského prince Williama, Catherine Middleton, vévodkyně z Cambridge. (obr. 5)

11. 1. 1787 se narodil William Herschel, který objevil Titanii a Oberon, první známé měsíce planety Uran.

11. 1. 1917 byl založen první národní park na území Ruska – Bagruzinský.

11. 1. 1922 byl k léčbě cukrovky poprvé použit inzulín.

12. 1. 1875 se narodil Stanislaus Josef Mathias von Prowazek, český zoolog a parazitolog, který objevil patogen epidemie tyfu.

13. 1. 1822 byla vyhlášena nezávislost Řecka. Osmanskou říší však byla uznána až v roce 1830.

13. 1. 1882 se narodil Karel Hrdina, český filolog a překladatel, autor např. překladu Vita Caroli či Kosmovy kroniky.

13. 1. 1977 se narodil anglický herec Orlando Bloom. (obr. 6)

13. 1. 2012 se převrátila italská loď Costa Concordia. (obr. 7)

14. 1. 1967 demonstrací Human Be-In v San Franciscu byla zahájena éra hippies.

15. 1. 1622 se narodil francouzský dramatik a herec Molière, autor např. hry Lakomec.

15. 1. 1992 Mezinárodní společenství uznává nezávislost Slovinska a Chorvatska, země vzniklé ze Socialistické federativní republiky Jugoslávie.

16. 1. 1892 se narodil Josef Skupa, loutkoherec, režisér a scénograf, který vytvořil Spejbla a Hurvínka. (obr. 8)

17. 1. 1877 se narodila česká botanička a zooložka Marie Zdeňka Baborová – Čiháková, první žena v českých zemích, která získala titul doktorky filozofie.

17. 1. 1942 se narodil americký boxer Muhammad Ali. (obr. 9)

18. 1. 1902 komise pro stavbu Panamského průplavu rozhodla, že trasa průplavu povede přes Panamu a ne přes Nikaraguu, jak zněly původní návrhy.

19. 1. 1877 se narodil Fráňa Šrámek, český básník, dramatik a spisovatel.

20. 1. 1942 nacisté na konferenci ve Wannsee rozhodli, že konečným řešením židovské otázky bude likvidace Židů.

20. 1. 2007 Česko zasáhl orkán.

23. 1. 1997 se Madeleine Albrightová stala první ženou ve funkci ministryně zahraničních věcí Spojených států amerických. (obr. 10)

26. 1. 1837 se Michigan stal 26. státem USA.

27. 1. 1897 se narodil zakladatel moderní české kinematografie Karel Lamač.

28. 1. 1977 se v Národním divadle konalo shromáždění českých umělců, kteří zde vyslechli a podepsali tzv. Antichartu – rezoluci proti signatářům Charty 77.

28. 1. 2007 byla slavnostně otevřena Akademie múzických umění v Praze.


NEJVĚTŠÍ VYNÁLEZY

aneb samozřejmosti, které hýbou světem


Vynález, o kterém si budeme povídat, našťastí přímo nepoužíváme každý den, přesto mu nelze upřít ohromný význam a vliv na dnešní podobu světa. A to nejen v oblasti vojenství, ale také v průmyslu.

střelný prach


Je to tak, právě ve vývoji průmyslu sehrál střelný prach nezastupitelnou roli. Směs draselného ledku, dřevěného uhlí a síry byla objevena v závěru prvního tisíciletí v Číně, do Evropy však pronikl až v době vrcholného středověku. Známe je zejména jeho použití Angličany v nechvalně proslulé bitvě u Kresčaku, jedné z krvavých bitev stoleté války. V hojnějším množství byla tato nejstarší výbušnina užívána až v 15. století, kdy byly palné zbraně používány například v husitských válkách. Mimo zhoubu a smrti však vynález střelného prachu přinesl i nebývalý pokrok v důlním těžství. S jeho pomocí bylo možné trhat skály a jeho průmyslové užití výrazně urychlilo a usnadnilo práci v celé řadě oborů.



6



7



8



9



10

ADVENT PO PIONÝRSKU

Týdny před Vánocemi jsou v Pionýru naplněné tradičními aktivitami, jako jsou mikulášské slavnosti, schůzky s nadílkou dárků a také adventní dílny. Jak se letos pionýrům vyrábění ozdob a dárků dařilo, vám nastíní zprávy i fotky na této stránce.



Za dveřmi je advent a spousta rodičů s dětmi z naší skupiny si každou nadcházející neděli rozsvítí svíčku na adventním věnci, který si vyrobili na tradiční adventní dílničce. Klubovna při ní praskala ve švech, sešlo se nás téměř čtyřicet! Vyrobili jsme krásných osmnáct věnců, poklábosili nad teplým čajem, dobrotami i cukrovím a kromě věnců si děti vytvořily krásná přáníčka. Ruku k dílu přidaly i nejstarší děti z našich oddílů, také díky jejich pomoci se akce skvěle vydařila. Dorazily nejen maminky, ale i tatínkové a povedlo se nám naladit opravdovou předvánoční pohodu.

Terka Fišerová, PS Záře



Ve čtvrtek 24. 11. jsme si udělali vánoční dílnu v pionýrské klubovně ve Staříči. Pomocť nám přišli i někteří rodiče a sourozenci. Vytvářeli jsme ozdobné vánoční hvězdičky z ruliček od toaletního papíru a z papírových sáčků a papírové vánoční stromečky ozdobené třpytivými hvězdičkami. Všichni byli s výrobky i průběhem schůzky spokojeni, přestože odcházeli oлеpeni lepidlem a třpytkami.

Marcela Petrášová, PS Přátelství Staříč



Ve čtvrtek 17. 11. jsme se sešli v klubovně u předvánočního výtvarného tvoření. Jako první přišli na řadu andělíčky s hlavou z malé polystyrenové kuličky a tělem z rozebranych kolíčků na prádlo, nazdobení perličkami. Další andělíčky byli vystřižení a dozdobení a také jsme vyrobili rybičky k zavěšení na stromek. Děti se zabavily tvořením vánočních ozdůbek celé tři hodiny a užily si společně tento předvánoční čas.

Božena Klímecká, PS Kopřivnice

Výtvarné dílny pro rodiče mají u nás dlouholetou tradici. Bývají třikrát do roka před Vánoci, velikonočními svátky a při ukončení pionýrského roku. Dílna je doplněna vždy o výstavku výrobků, promítání fotografií a něco dobrého na stole. Povídáme si s rodiči o práci našich výtvarných oddílů Pusík a Knoflíci a jsme rádi za náměty na vylepšení činnosti. Hlavní náplní však je tvoření a vyzkoušení, zda nezapomněli používat nůžky, tavnou pistolí ap. Vždy vzniknou nádherné dekorace. Letošní adventní dílna se uskutečnila 22. 11. a rodiče si odnesli ozdobný květináč s figurkami sněhuláka, Santy a soba.

Miroslav Dvořák, PS Nepomuk



Na této straně jsou k vidění snímky od: 17. PS Karviná, 87. PS Javor (Praha), PS Hrádek, PS Jitřenka Kdyně, PS Mláďata Zborovice, PS Nepomuk, PS Dobřany, PS Kopřivnice, PS Přátelství Staříč a PS Záře (Praha).