




**KVĚTEN**  
2016

KAMÍNKÁ 2016 | REPORTÁŽ (4)

ČESKÝ POHÁRU V RINGU | REPORTÁŽ (7)

MORAVSKÁ TŘEBOVÁ | GEOPOZVÁNKA (14)



## POHÁR ZLATÉ RŮŽE PUTUJE DO PRAHY

Divadlo u Kapličky v Českých Budějovicích první dubnovou sobotu opět po roce přivítalo šedesátku uzlařů z Prahy, Vysočiny, středních a jižních Čech při 23. ročníku republikové uzlařské soutěže O Putovní pohár Zlaté růže. Loňské vítězství jak v hlavní soutěži kolektivů, tak v soutěži štafet obhájili poměrně jednoznačným způsobem pionýři z oddílu Orion z 93. pionýrské skupiny, a tak si podruhé odvázejí do Prahy oba putovní poháry. Nadto získali ještě čtyři ze šesti individuálních trofejí. Blahopřejeme!

Kompletní výsledkovou listinu najdete na stránkách Jihočeské KOP. Těšíme se na setkání při příštím ročníku „Turbánku“, který se uskuteční na apríla – v sobotu 1. dubna 2017 opět v Českých Budějovicích!

*Michal Houda – Houdík*



## PLATÍ MURPHYHO ZÁKONY?

Kdo už má něco zažito, nejspíš odpoví, že ano. A musím říct, že při tvorbě této Mozaiky to tak chvílemi vypadalo. Na druhou stranu se ale najdou i důvody k optimismu. Například, že skluz, který jsme nabrali s minulým vydáním, se nám sice nepodařilo smazat úplně, ale z větší části ano. Navíc pár dní zdržení nám umožnilo vám už na zadní straně této Mozaiky přinést krátkou zprávu z květnového Českého dne proti rakovině, který je ostatně taky dobrým důvodem k optimismu. Jestliže se do takové sbírky zapojí pět stovek pionýrů a ještě více dalších dobrovolníků, a když lidé dávají, pomáhají... tak asi jako společnost snad máme ještě srdce na správném místě.

Ale zpět k Mozaice. I když se tomu nechce věřit, dospěli jsme skoro ke konci ročníku, do prázdnin už nás čeká jen jedno vydání. A tak samozřejmě už teď spřádáme plány, co vám nachystáme od září. Jakékoli vaše nápady, náměty, ale klidně i kritické připomínky nám v tom pomůžou. Stačí je napsat na [mozaika@pionyr.cz](mailto:mozaika@pionyr.cz).

Jakub

### KALENDÁRIUM | nabídkový plán akcí a soutěží

10. – 12. 6.	Branná hra Cesta odhodlání	Mladá Boleslav	1. PTS Táborník
13. – 16. 10.	72 hodin	celá ČR	ČRDM
12. 11.	IX. výroční zasedání Pionýra	Pardubice	Pionýr

### NABÍDKA OTEVŘENÝCH AKCÍ PS (z [www.pionyr.cz](http://www.pionyr.cz))

13. 5.	Pohádkový les	Hrádek u Rokycan	PS Hrádek
13. – 15. 5.	Pátrání po modrém drakovi	TZ Přebudov	PS Nepomuk
14. 5.	Zlatá udice okresní soutěž v lovu ryb	Dobřív u Rokycan	PS Hrádek
16. 5.	Turnaj ve fotbálku	Praha 7	PS Omega
17. 5.	Malování na chodníky	Praha 8	PS Záře
18. 5.	Hřiště není/jako silnice	Praha 7	PS Omega
21. 5.	Staročeské máje + Májová zábava	Hrádek u Rokycan	PS Hrádek
21. 5.	Paintballová liga	Čáslav	PS Čáslav
28. 5.	Turnaj v karate	Hrádek u Rokycan	PS Hrádek
28. 5.	Dětský den	Neškaredice	6. PS Kolín
28. 5.	Zábavné odpoledne k MDD	Hrádek u Rokycan	PS Hrádek
1. 6.	MDD v kynologickém klubu	Hrádek u Rokycan	PS Hrádek
14. – 15. 6.	Herna deskových her	Praha	188. PS T. O. Bobříci
18. 6.	Stezka Pionýra	Doubrava	17. PS Karviná

### NABÍDKA VZDĚLÁVACÍCH AKCÍ PVC

Hlavní vedoucí tábora		
20. – 22. 5., 4. 6.	TZ Bělá	PVC KO Vysočina
Kvalifikace oddílového vedoucího		
15. – 17. 5., 29. – 31. 5.	TZ Vlčkovice	Královéhradecké PVC
7. – 9. 10.	Mladá Boleslav	Středočeské PVC
14. – 16. 10., 4. – 6. 11.	Ústí nad Labem, Důlce	Ústecké PVC
Kvalifikace instruktora		
15. – 17. 5., 29. – 31. 5.	TZ Vlčkovice	Královéhradecké PVC
8. – 11. 9.	Újezd u Plánice	Plzeňské PVC
Víkend pro 14+		
14. – 16. 10.	Skavsko u Morkovic	Olomoucko-zlínské PVC
Kvalifikace pro výkon volených a jmenovaných funkcí		
4. – 6. 11.	Ústí nad Labem, Důlce	Ústecké PVC
Seminář první pomoci, Seminář Hrajeme si rádi		
4. – 6. 11.	Zelená Lhota	Plzeňské PVC

MOZAIKA PIONÝRA – vydává Pionýr, z. s. pro svou vnitřní potřebu. | Uzávěrka tohoto čísla: 15. 4. 2016 (15. den předchozího měsíce) | Kontakty: Pionýr, Senovážněnám. 977/24, Praha 1, PSČ 11647, tel.: 234 621 299; 777 248 720; fax: 224 215 101; e-mail: [mozaika@pionyr.cz](mailto:mozaika@pionyr.cz). Aktuální informace o spolku Pionýr poskytujeme též na internetu: [www.pionyr.cz](http://www.pionyr.cz). | Textové příspěvky přijímáme ve formátech souborů .doc nebo .rtf, foto v dostatečném rozlišení pro tisk (300 ppi – pro použití v tisku ve velikosti 1 : 1). | Odpovědný redaktor: Jakub Kořínek. Grafická úprava: Tereza Trojanová | Tisk: BOFTISK Nymburk. | Distribuce: Postservis. | V evidenci periodického tisku evidováno pod číslem MK ČR E11046, ČÍSLO ISSN 1213-4686. | Vydáno díky finanční podpoře Ministerstva školství, mládeže a tělovýchovy. Zpravodaj je neprodejný.

Kamínka 2016 foto na titulu: Jiří Tomčala	1
Pohár Zlaté růže putuje do Prahy Fotoreportáž	2
Pionýři ze všech krajů zamířili do Brna Reportáž	4
Setonův závod v Hádeckých lomech Reportáž	6
5. ročník Českého poháru v ringu Reportáž	7
Sami o sobě Zprávy ze spolku	8
Kategorie 15+ – „pionýrská mláďátka“ Vzdělávání	10
Prostituce Oddílová filmotéka	11
Nazujte toulavé boty! Výlety	12
Květnová květina Rukodělky	13
Moravská Třebová Geopozvánka	14
Hloupý Honza O dětech trochu jiných	15
Pionýr vychovává?! No toto!	16
RISP očima blondýny RISP	17
PS Jince seznamte se	18
Okénko IX. VZP Zprávy z jednání orgánů	20
Květen je měsíc „obvyklých“ výročí Předsedův glosář	20
Aktuality z ústředí	21
Stavba v bublině Právní posilovna	22
Kaleidoskop Výročí a zajímavosti	23
Akce! Tematická fotostránka	24



## PIONÝŘI ZE VŠECH KRAJŮ ZAMÍŘILI DO BRNA

*Pionýřští vedoucí a instruktoři ze všech krajů se druhý dubnový víkend zúčastnili vzdělávací akce Kamínka. Navzájem si vyměňovali zkušenosti formou diskuzí i praktických ukázek činnosti. Mimo jiné zde diskutovali o vlastní činnosti spolku, aby načerpali nové informace a energii.*

V Brně se tato každoroční akce konala vůbec poprvé. Na zahájení přivítala dvě stovky účastníků ohňová show – vystoupení skupiny Inflamus. „Ď za perfekť fajrák betelné grupě,” pronesl na úvod v hantecu jeden z pořadatelů jako poděkování za vystoupení ohnivčům a dodal k účastníkům: „A že jste dovalili do štatlu!”

Kromě řady vzdělávacích programů měli účastníci také možnost se podívat po městě. „Chtěli jsme účastníkům zprostředkovat výměnu zkušeností a také jim nabídnout například komentovanou návštěvu historického centra Brna,” uvedl náčelník akce Vítězslav Ondráček.

Pionýři proto oslovili také lektory z jiných organizací. „Podařilo se nám získat odborníky

z Turistických oddílů mládeže nebo z České táborské unie. Využili jsme naše znalosti z pořádání Celostátní vzájemné výměny zkušeností,” doplnil oddílový vedoucí Jiří Balej, jenž měl na starost programovou část. Účastníci tak mohou v budoucnu nabídnout ve svých oddílech kvalitnější a bohatší program.

V sobotu a v neděli probíhaly vlastní programy, účastníci si tak např. vyrobili reflexní prvky do oddílů nebo se podělili o drobné hry v oddíle, jimiž vyplňují krátké pauzy. „Nejvíc mě bavily psychomotorické hry a první pomoc v praxi,” uvedla jedna z účastnic, Barbora Králíčková ze Žďáru nad Sázavou.

*Martin Vašek*





**KAMÍNKA 2016**  
BRNO  
8. – 10. 4.



## CO JSTE MOHLI NA KAMÍNKÁCH ZKUSIT?

Programy byly rozděleny jako obvykle na několik druhů, tady je pár příkladů, co bylo pro účastníky nachystáno:

### **Seminář – poslechni si**

(Ne)moc médií  
Jak na jídelníček  
Dotace, granty, dary a jak na ně  
Střípky z historie Pionýra

### **Dílna – vyzkoušej si**

Tábornické dovednosti hry  
Drobné hry v oddíle  
Improvizovaná první pomoc na vlastní kůži  
Improdílna – divadelní improvizace pro osobnostní rozvoj  
Netradiční hry v tělocvičně  
Začínáme s Kin-balem  
Mudlovský Famfrpál

### **Rukodělka – vyrob si**

Home made drogerie – aneb jak to jde levně a ekologicky  
Textilní věnce  
Netradiční adventní věnce  
Přáníčka Pop Art  
Izolepové sochy  
Začátky pletení z papírových ruliček  
Balení dárků do krabiček vlastní výroby

### **Diskuze a výměna zkušeností – inspiruj a inspiruj se**

Oddílová činnost je Program v praxi  
Jak vést lidi v organizaci a oddíle?  
Jak to chodí v lesní školce

### **Doprovodný program – užij si**

Turnaj v „Duchařských“ hrách  
Návštěva pivovaru Starobrnno  
Fotografie v kostce  
Malování světlem  
Lukostřelba  
Prohlídky Brna



## SETONŮV ZÁVOD V HÁDECKÝCH LOMECH

### Děti si vyzkoušely závod v přírodě Hádecké rezervace

*V sobotu 23. dubna 2016 se setkalo na 300 účastníků Setonova závodu v Líšni na Hádech. Brněňští pionýři zde zorganizovali akci pro děti z tábornických oddílů, kde si mohly vyzkoušet disciplíny spojené s životem v přírodě. Na závěr se v bývalém Růženině lomu uskutečnil společný happening.*

Poslední dubnové dny jsou pro děti z pionýrských oddílů v Brně a okolí tradičně chvílí, kdy poměřují své síly a setkávají se s kamarády. Každý rok od roku 1990 organizují dobrovolní vedoucí Setonův závod. Letos se organizace ujaly dva oddíly – „Hády“ z Líšně a „Brabrouci“ z Modřic.

Závod je zaměřen na dovednosti, které by člověk měl umět použít v přírodě. I děti v nejmladší kategorii absolvují cca šestikilometrový okruh stanovišť ve tříčlenných hlídkách bez doprovodu. Učí se tak samostatnosti a zodpovědnosti za sebe a tým.

Letos zvolili organizátoři lokalitu Hádecké planinky a Šumbery. Děti si mohly vyzkoušet své znalosti například v orientaci v mapě, první pomoci, zoologii či botanice, signalizaci

morseovkou a další. Také pohybově a dovednostně zaměřené stanoviště lanových překážek, hodů, střelby, či vázání uzlů patří k tradičním dovednostem táborníků. Závod začal před devátou hodinou a poslední hlídka přibíhaly až těsně před vyhlášením výsledků po 16. hodině. Nejvíce hlídek bylo v kategorii mladších dětí (9–11 let), ale závod zvládly i hlídky prvňáčků, celkem absolvovalo trať 98 hlídek. Také prestižní kategorie rádců – vedoucích ve věku 15–18 let se zúčastnilo 48 závodníků. Právě v této kategorii jsou pokračovatelé a budoucí organizátoři takovýchto setkání. Organizační tým takové akce čítá s lidmi na stanovištích kolem 70 lidí.

Na závěr akce zorganizovali pořadatelé happening přímo v lomu. Asi 200 lidí se

rozestavilo do nápisu „PIONÝR“, který se z horních pater lomu nafotil. „Celé to bylo úžasné rychlé“, podotkla jedna z účastnic Pavla Pokorná, „děti se postavily na správné pozice a focení v několika variantách mohlo začít. Je pěkné, když mají děti takový společný zážitek. Příště zkusíme i něco složitějšího.“ Setonův závod vychází z myšlenek poznání přírody a jejího respektování, které jsou obsaženy v díle E. T. Setona, autora knihy „Dva divoši“ a duchovního otce skautingu ve světě. Pionýrské tábornické oddíly se snaží tyto myšlenky předávat dětem. Organizují akce, pravidelné schůzky a letní pobytové tábory. Jejich cílem není pobyt v hotelech u bazénů, ale v přírodě pod stany u řek a rybníků.

**Zdeněk Humpolík**



## 5. ROČNÍK ČESKÉHO POHÁRU V RINGU

Letos se v Dolním Slivně 23. dubna konal již 5. ročník Českého poháru v ringu pořádaný 1. PTS Táborník Mladá Boleslav – oddílem Dolní Slivno.

Zúčastnilo se 35 tříčlenných týmů nejen z České Republiky, ale již podruhé i z Běloruska a Slovenska. Z České Republiky kromě pořádající 1. PTS Táborník MB přijely týmy ze 143. PS Jana Nerudy – oddíl Sýčfíni, PS Horní Bříza, PS Dubí 2, Ringo Vítězná, Divočáci Kocbeře a z SK Lutra.

Turnaj v Ringu byl rozdělen do tří věkových kategorií. Kategorie A 6–10 let, v které zvítězil SK Lutra. Druzí byli z 1. PTS Táborník Mladá Boleslav a třetí z PS Dubí 2. V kategorii B 11–15 let zvítězila PS Horní Bříza. Druhé a třetí místo obsadila družstva z SK Lutra. V kategorii C 16 a více let zvítězil SK Lutra, ti měli v týmu jednoho hráče z Běloruska. Druzí byli Bělorusové (z Ringo Federace) a třetí byli ze Slovenska (SK netradičních sportů).

Rok od roku jsou týmy lepší a lepší, bývají tak prudké výměny kroužků, že rozhodčí mají co dělat, aby vše uhlídali. Ale měli jsme zde i začátečníky z PS Dubí 2, kteří se teprve nedávno začali učit Ringo a poprvé večer před turnajem si zkusili házet přes síť. Takže klobouk dolů před tím, jak dobře hráli a jak se nakonec umístili.

Vítězové na prvních třech místech ze všech kategorií si odvezli hodnotné ceny. Kromě diplomů, medailí a pohárů dostali společenské hry od společnosti Dino a nějakou drobnost od Pionýra. Zbylé týmy, které se neumístily na prvních třech místech, dostaly cenu útěchy.


Účast byla větší než v loňském roce, a proto byly připraveny doplňkové soutěže, aby se děti nenudily. Soutěžilo se zúčastnilo 35 dětí, které byly rozděleny do dvou kategorií, a to do kategorie A 6–10 let a kategorie B 11–15 let. Bylo pro ně připraveno sedm stanovišť: střelba ze vzduchovky, puzzle, kloboučku hop, kostky (stavění komínků), šipky, hod do šaška a paměť. Všichni dostali za účast odměnu a první tři místa byla ohodnocena. Oddílům, které u nás spaly, byla na nedělní ráno zařízena prohlídka zámku a věže v Benátkách nad Jizerou. Nejprve se podívaly z věže na celé Benátky a do okolí, zároveň jsme byli svědky natáčení dalšího dílu seriálu Oheňví kuře. To se líbilo především slečnám, které chtěly vidět herce. Ještě před prohlídkou jsme si mohli projít zámecký park, který se již krásně zazelenal. Pak se šlo na prohlídku zámeckého muzea. Nejprve nám paní průvodkyně na zámku řekla něco o historii Benátek i zámku a poté jsme si vše mohli sami projít a spoustu věcí vyzkoušet. I děti byly z prohlídky moc nadšené a určitě se sem ještě chtějí někdy vrátit. Ze všeho nejvíce se jim líbilo zkoušení kroužkové košile do brnění.

A pak už jsme se všichni rozloučili a slíbili si účast na příštím ročníku Českého poháru v ringu.

Kompletní výsledky najdete na [www.pionyr.cz/cinnost/souteze/ringo](http://www.pionyr.cz/cinnost/souteze/ringo).

**Kamila Podolská**

1. PTS Mladá Boleslav, oddíl Dolní Slivno



## HOLEŠOV

### Jarní víkendovka s kozami

16. dubna jsme vyrazili na jarní víkendovku na Rusavu. Naším přechodným domovem se stala na dva dny koliba na Čecheru. Prožili jsme zde krásné jarní dny zalité sluníčkem, plné dobrodružství, legrace a zábavy. V programu nechyběly turistické dovednosti, ringo a oblíbené hry s padákem. Půl dne jsme věnovali průzkumu Rusavy. Po cestě jsme se toho spoustu dozvěděli, např. o ochráncích hor, kterým se říká Portáši, a také jsme mapovali, kudy vedou jejich chodníčky. Ochutnali jsme vodu z Hrubanovy studánky a poznávali různé rostliny a právě kvetoucí stromy. V sobotu večer jsme si připravili oheň, na kterém jsme si opekli špekáčky, a pak nás čekala krátká stezka odvahy. V neděli jsme měli připravenou sazku a lanové aktivity, které se všem moc líbily. Vyvrcholením celé víkendovky bylo vaření guláše, na kterém se všichni podíleli a který byl opravdu výýýýýborný! Pro mnohé z nás byli velkým zážitkem čtyřnozí „obyvatelé“ Čecheru, malé stádo koz, které se volně pohybovalo a my jsme si je mohli nejen pohladit, ale také nakrmit. Po chvíli se kozy staly součástí naší party a následovaly nás nejen na louce, ale také v lese při lanových aktivitách.

V rámci této víkendovky jsme se také zapojili do celostátní akce „Uklidme Česko, uklidme svět“. Děti nejdříve zmapovaly okolí Čecheru. Když neobjevily žádnou nelegální skládku, pustily se aspoň do vyčištění části lesa. Vytahaly větve na večerní táborák a vysbíraly pytel odpadků. Jsme rádi, že jsme alespoň tímto malým přičiněním podpořili tuto dobrovolnickou akci. Díky všem, kdo se na čištění lesa a cesty podíleli.

*Jarmila Vaclachová a členové oddílu Kamarádi, PS M. Očadlíka Holešov*



## HRADEC U STODU

### Náš 10. pionýrský bál

19. 3. 2016 jsme připravili již 10. pionýrský bál. Po osmé hodině večerní praskal sál kulturního domu ve všech. O naše překvapení se postaraly seniorky, které se nechaly ošátkovat rudými šátky. Potom už pokračovala zábava. Celým večerem nás provázel Superband. Měli jsme připravená čtyři vystoupení. Jako první vtrhla na sál jedna z „holek“ z Hoštic



a rozdávala preclíky. Potom zapískala, ostatní „holky“ se seběhly a zatančily Trnky–brnky. V další přestávce jsme se přenesli daleko na východ, kde je taková zima, že ptáci mrznou za letu a stromy se musí ojítní, aby nezmrzly. Připomněli jsme si starou známou pohádku Mrázík.

Další vystoupení bylo ryze sportovní – spartakiáda. Zazněla nejhezčí skladba všech spartakiád Poupata od Michala Davida. Na parket vběhla šestice poupat po několika letech, ale zato v dobrých cvičebních úbořech: Děvčata modré trenky s kapsičkou, bílá trička a červené mašle ve vlasech. Kluci měli červené trenky, bílé nátělníky a červenou členku. Všichni si oblékli vysoké bílé ponožky a světlé kecky. Předváděli takové cvičební kreace, až se mnohým tajil dech.

Při posledním vystoupení slavná a krásná „Tornado Lů“ čekala na svého srdečního šampiona Limonádového Joea. Poté vtrhly na sál tři tanečnice – holky v nejlepších letech – a rozjely slavný kankán.

Byla připravená i bohatá tombola, kde si každý odnesl něco domů. Měli jsme i slosovatelné vstupenky a dámskou volenku. Podle úsměvů na tvářích se všichni dobře bavili. Laťka pro příští ročníky je docela vysoko.

*Václava Svozilová, PS Hradec*



## KDYNĚ

### Zimní tábor se povedl

Pionýři z PS Jitřenka trávili jarní prázdniny na své základně v Zelené Lhotě. Všichni určitě dobře známe televizní soutěž Bludiště, kde soutěží čtyřčlenné týmy z různých škol. A letos si vedoucí pro děti jedno takové Bludiště připravili. Cílem týmů bylo získávat body pomocí bludišťáků, které dostávaly podle umístění ve hrách. Každé dopoledne se děti s velkým nadšením pustily do rukodělných prací, po obědě do různorodých pohybových aktivit na čerstvém vzduchu a večer do společenských her. Samozřejmě

nesměla chybět ani tradiční diskotéka, kde hvězdná porota na konci večera zvolila novou zelenohotskou miss a missáka. I když sluníčko hrálo celé první tři dny, čtvrtý nasněžilo a vedoucí ani děti neváhali a hned se oblékli do oteplováků a bund a vyrazili ven si napadlého sněhu náležitě užívat. Podle dětí, instruktorů, vedoucích, a dokonce i paní kuchařky se tábor velice povedl, všichni se těší na příští a věří, že bude stejně výjimečný, ba i lepší, než ten letošní.

*Jana Mochurová  
instruktorka, PS Jitřenka Kdyně*



### Velikonoční prázdniny s Jitřenkou

Program prázdnin byl velmi pestrý, vymysleli jsme celovíkendovou hru „Honba za dračím vejcem.“ Děti bylo celkem 12 a byly rozděleny na dva týmy. Každé ráno měly děti rukodělnou, takže si domů odvezly spousty pěkných výrobků. Po rukodělně jsme šli na dopolední hru ven a hnedka po polední pauze zase. Počasí nám téměř každý den přálo, a tak jsme venku trávil co nejvíce času. Po večeri jsme ještě hráli hry uvnitř, jako například AZ kvíz, Superstar, deskovky nebo jsme si pustili pěknou pohádku.

Závěr hry byl v neděli v podvečer, kdy se všechny děti vydaly hledat dračí vejce. A protože každá pohádka dobře dopadne, tak i ta naše měla šťastný konec. Dračí vejce bylo krásné, všichni z něj měli radost a co víc, hnízdo bylo vystlané lízátky a bonbony a to se dětem líbilo nejvíce. Všichni budou do příští akce netrpělivě čekat, jestli se nám z dračího vejce vyklubou malé dráček, abychom jej mohli vycvičit.

Také v neděli vyrazili instruktoři a vedoucí na výpravu za proutky, aby si mohli uplést pomlázky. Všem to moc šlo, každý si udělal pomlázku o osmi proutkách, aby měl s čím vyšupat holky.

*Jakub Jirkovský,  
instruktorka, PS Jitřenka Kdyně*







**Výstava deskových her bavila děti i dospělé**  
Pošmourné březnové počasí nalákalo do Kdyně desítky návštěvníků, kteří si chtěli vyzkoušet některé z moderních deskových her. Herní výstava deskových her je již tradiční akce z dílny PS Safír Kdyně, která letos obohatila svoji sbírku například o westernovou vlakovou honičku Colt Express, kreativní Patchwork, stolní minifotbálek, curling nebo Pirátské kostky. Celkem si mohli návštěvníci vybrat mezi téměř 80 hrami, které jim organizátoři ochotně vysvětlili a pomohli jim partii rozehrát. V půjčené školní jídelně se v průběhu odpoledne vystřídaly desítky hráčů od předškoláků až po babičky, které hledaly nápad na dárek pro vnučata. Tříhodinové deskovkářské soustředění rychle uteklo a všichni nakonec odcházeli spokojeni a s plnou hlavou nápadů. Mezi nejoblíbenější určitě patřila svižná karetní hra Ty krávo, strategický Sabotér a Bang!, nebo náročnější Dračí srdce, Lovci noci a Záchranáři. Fotky z akce najdete v galerii na [safir.pionyr.cz](http://safir.pionyr.cz) nebo na facebooku PS Safír Kdyně.

*Pavla Tochorová, PS Safír Kdyně*



## KOLOVEČ

### TEPFAKTOR – Byly jsme při tom

Se třemi kamarádkami a s vedoucí Bořůvkou jsme se vydaly do vesničky Chotilsko u Příbrami na TEPfaktor – na místo inspirované Pevností Boyard, s tím rozdílem, že zde jde hlavně o týmovou spolupráci. Hned na začátku se nás ujal sympatický pirát, který nám objasnil pravidla hry. V pětadvaceti místnostech jsou připraveny úkoly zaměřené na různé schopnosti – sílu, logické myšlení, zručnost a trpělivost. Postupně jsme odkrývaly kód, který nás pustil do dalších bonusových místností, s jejichž pomocí jsme musely uhádnout konečné slovo, které bylo i klíčem k pokladu.

Zaskočila nás hned první aréna – úkolem bylo vylézt na šikmou stěnu. Dvakrát jsme musely tento úkol vzdát, jelikož jsme byly moc vyčerpané. Hodně jsme se zase nasmály při úkolu, jehož součástí bylo překonat spoustu nafukovacích rehabilitačních míčů. Bonusová místnost za zručnost? To byl skutečný oříšek. Vypadala jako obyčejná místnost, ve které hrálo rádio. Z něj jsme pochopily, že musíme vylézt po žebříku v krbu, ale proč nám to ani pak nechtělo vydat odměnu? Až po dalším a dalším zkoušení jsme zjistily, že je třeba uhasit oheň stisknutím poschovaných tlačítek. Celou dobu jsme lezly do plamenů! V každé místnosti jsme si vyzkoušely něco nového a zajímavého, nabraly nové zkušenosti a poznatky. Nakonec jsme místo potřebných pětadvaceti bodů získaly pouze čtrnáct základních a jeden z prémiových místností. Možná jsme nedosáhly naprostého vítězství, ani jsme nevaly pirátovi poklad, ale s čistým svědomím mohu říct, že jsme se navzájem podporovaly, nevzdaly jsme to, kously jsme se a vydaly ze sebe maximum. Všem doporučuji.

*Kamila Plzánková, PS Kolo Koloveč*



## ÚSTÍ

### Velikonoce na Zásadě

Ve středu 23. března jsme se vypravili na dlouho očekávanou akci – na Velikonoce na Zásadu. Čekalo nás putování do různých zemí za velikonočními tradicemi. Ve čtvrtek ráno jsme navštívili Austrálii, kde se děti vydaly hledat schovaného zajíčka a cestou musely vyluštit pár šifer. Když už ho našly, tak na něj uspořádaly hon. Později jsme odletěli do Ameriky, kde jsme kutáleli vajíčka dlouhou trasou, při které nás čekala nejedna překážka. Před večerí se konala hra s názvem „Zadečky“, při které jsme otestovali paměť celé skupinky. Když jsme byli všichni najedení, rozdělili jsme se ve skupince na starší a mladší a začala hra, kde jsme poznávali znělky z filmů a zároveň probíhala hra „Skládání velikonočního obrázku“. V pátek nás čekalo branné dopoledne. Děti si zaházely na cíl, poznávaly rostliny a zvířata, vázaly uzle, přelézaly lanovou lávku. Zpátky jsme se vrátili celí a rovnou se vrhli na nacvičování tance na irskou píseň. Pro rozptýlení jsme se odpoledne vydali na místní farmu, kde jsme si prohlédli roztomilá telátka a kůzlata. Při cestě domů jsme ztroskotali na ostrově a museli si tam najít jídlo, než pro nás přijela záchrana. Večer nás již čekala samotná

soutěž o nejlepší irský tanec a s ním i o cenu – obří koláč.

V sobotu jsme se vrátili zpět do Česka a otestovali naši tvořivost. S využitím balíčku kapesníků, provázku a špejle jsme se snažili obalit vajíčko tak, aby se nerozbilo při pádu z třetího patra. Přežila přesně polovina. Hned poté jsme si zahráli hru „Věštyně“. Při té děti běhaly a odpovídaly na otázky o velikonočních zvycích. Došlo i na tradiční přehazování syrovým vajíčkem ve dvojicích, rekord byl asi padesát přehození. Po obědě a odpčinu se kluci naučili plést pomlázky a holky ozdobily vajíčka. Jak pomlázky, tak vajíčka se dětem opravdu povedly. Večer jsme zapálili slavnostní oheň, aby někteří z nás mohli složit slib. Zazpívali jsme si společně několik písniček a vydali se spát. Už se těšíme na další akci, kdy se opět společně sejdem.

*Dia a Kačka, PS Dravci*



## Všechno NEJLEPŠÍ!

- 1. 5. oslavila své 45. narozeniny **Lenka Nováková** z PS Jevišovice (Jihomoravská KOP).
- 9. 5. oslavila své 50. narozeniny **Marcela Hrdličková** z PS Obránců míru Chropyně (Olomoucko-zlínská KOP).
- 10. 5. oslavila své 50. narozeniny **Dagmar Kutíová** z PS Spektrum (Moravskoslezská KOP).
- 21. 5. slaví své 50. narozeniny **Jitka Skálová** z PS Šumperk (Olomoucko-zlínská KOP).

**Blahopřejeme!**



## KATEGORIE 15+ – „PIONÝRSKÁ MLÁĎÁTKA“

V minulém čísle Mozaiky jsem psala o hlavních úkolech ve vzdělávání, které vyplynuly z Konference o činnosti Pionýra. O prvním úkolu – průvodcování – jsem vám už posledně napsala víc. Druhý úkol, který čeká na vzdělávání, pojmenujeme jednoduše – práce s věkovou kategorií 15+.

### KDO PATŘÍ DO KATEGORIE 15+?

Nejdříve je třeba vysvětlit, co znamená kategorie 15+, jak tuto kategorii vnímáme. V souvislosti s daným úkolem hovoříme o věkové hranici 15–18 let. Nebudeme tedy hovořit o pětadvacetiletých nebo čtyřicetiletých dobrovolnících, ale o takových „pionýrských mláďátkách“. Je to kategorie, které je třeba věnovat velkou pozornost, pečovat o ni a zabývat se jí. Mladým lidem je třeba nabídnout nejen prostor k jejich seberealizaci, nabídnout jim osobnostní růst, poskytnout oporu při jejich prvních krůčcích práce s dětmi. Je třeba podchytit jejich aktivitu a nabídnout jim ještě určitý bonus – společné setkávání s jejich vrstevníky, prožitky zážitkových aktivit, hraní si a zároveň získávání řady zkušeností, které nikde jinde nemohou získat.

### AKTIVNÍ ROLE PVC

Nabídky jednotlivých aktivit pro tuto věkovou kategorii musí především zvládnout pionýrská vzdělávací centra. Zvláště pro ty pionýrské skupiny, kde je malý počet těchto mladých lidí. Pro takové skupiny by bylo neefektivní, kdyby pořádaly akce pro pět či osm mladých lidí. Navíc vzdělávací centra zaručují jednu podstatnou věc, poskytují prostor pro potkávání se „pionýrských mláďátek“ z různých pionýrských skupin, možná z různých krajů. To už záleží na aktivitě, spolupráci a možnostech garantů pionýrských center a zejména lektorů, kteří umí zajímavou a přitažlivou formou motivovat mladé dobrovolníky k další práci v Pionýru.

### OBSAH SETKÁVÁNÍ

V plánu jednotlivých vzdělávacích center musí být zařazeny aktivity nebo víkendy pro tuto věkovou kategorii. Práce nejen s mladými je úspěšná tehdy, pokud je působení systematické, pravidelné a cílené. Pokud to bude nahodilá akce, pak se aktivita a motivace nenastartuje. Postupně všechno „vyšumí“ a rozplyne se.

Co tedy zařazovat do vzdělávacích akcí této věkové kategorie? Rozhodně uděláte dobře, když využijete aktivity a činnosti ze zážitkové pedagogiky. Pokusím se nastínit, proč zrovna zážitkovou pedagogiku. Ta totiž klade důraz na aktivitu účastníků akce, výchovné procesy staví především na vlastním prožitku, spojuje hru a výchovu. Jde o metodu, která do učení zapojuje celou osobnost člověka a je vhodná pro rozvoj znalostí, dovedností a postojů.

### Proč využívat zážitkovou pedagogiku?

Tahle jednoduchá tabulka, jasně ukazuje, jak moc se liší různé způsoby předávání informací v tom, kolik si z nich dokážeme zapamatovat...

	SLYŠENO	VIDĚNO	ZAŽITO
PO 3 TÝDNECH	70 %	72 %	85 %
PO 3 MĚSÍCÍCH	10 %	32 %	65 %
„motto“	co slyším, to zapomenu	co vidím, to si zapamatuji	co zažiji, to dokážu použít



### ÚPVC PLÁNUJE

Na podzim letošního roku plánujeme ukázkou, nabídku víkendu s využitím zážitkové pedagogiky. Bude směřován především k lidem na vzdělávacích centrech, kteří budou garantovat práci s touto věkovou kategorií na kraji. Plánovaná akce bude také pro ty, kteří mají na pionýrských skupinách mladé lidi a chtějí s nimi pracovat, motivovat je, aby jim na skupinách zůstávali a jednou od nich převzali otěže. Tak vnímám výchovu z vlastních řad, žádná vzletná slova, ale společné prožívání a získávání zkušeností, které mladí využijí ve svém životě.

Lída Kočí  
garant ÚPVC



## ODDÍLOVÁ FILMOTÉKA: PROSTITUCE

Oddílová filmotéka se s tématem prostituce vrací k filmům, které jsou pro silnější povahy a rozhodně nejsou určeny dětem. Spíše poslouží pro nastolení tématu například pro debatu s instruktory, aby byli připraveni na všetečné otázky, které mohou od dětí i na taková témata přijít.

Téma samotné není nijak nové, ostatně se o prostituci často mluví jako o nejstarším řemesle, ale filmy přímo zaměřené na tento jev vznikají především v posledních desetiletích. Většinou jsou zaměřeny na prostituci ženskou, čemuž odpovídá i nabídka této filmotéky, jeden z dále uvedených snímků je ale věnován i méně zmiňované mužské prostituci.

Jako v každém pokračování filmotéky i zde musíme zdůraznit, že následující výčet nepostihuje všechny dostupné filmy, které lze k otevření tématu prostituce použít. Jde pouze o inspiraci.

Jako obvykle nabízíme dva snímky české a dva zahraniční.

### ČESKÉ

**Fajn brigáda** (2008, režie Lenka Wimmerová) – díl z cyklu Soukromé pasti líčí život studentky právnické fakulty, která utíká z domova na kolej, přičemž si na nájem vydělává jako pokojská. Poté, co jednoho dne objeví v jednom z pokojů hotelu spoutanou a zbitou dívku, potkává Viktora, který ji nabídne trochu jiný přivýdělek a stáhne ji do světa, ze kterého není snadné uniknout...  
CSFD.cz: 68 % (hodnocení celého seriálu),  
IMDB.com: 8/10

**Mandragora** (1997, režie Wiktor Grodecki) – psychologický snímek, jehož námětem je chlapecká prostituce. Ústřední postavou je mladý chlapec, který opouští svého autoritativního otce a vydává se do Prahy. Krátce po příjezdu se ho ujímá zkušený pasák, díky němuž naivní mladík proniká do nového prostředí a záhy se stává prostitutem. I když prožívá chvilkové opojení z peněz a blahobytu, nakonec se poníženy a zoufalý uchyluje k drogám...  
CSFD: 67 %, IMDB: 6,7/10

### ZAHRAŇIČNÍ

**Lilja 4ever** (2002, režie Lukas Moodysson) – příběh šestnáctileté dívky, která zůstala sama na šedém bezperspektivním předměstí Petrohradu. Stává se z ní rebelka a velké ideály, že své město opustí a přestěhuje se někam, kde bude šťastná, neopouští. Po nepříjemném incidentu s údajnou kamarádkou, která ji označí za prostitutku, aby se ochránila, se pouští do experimentu a začne prodávat své tělo v naději na lepší budoucnost...  
ČSFD: 79 %, IMDB: 7,9/10

**Eden** (2012, režie Megan Griffiths) – snímek zachycuje osud osmnáctileté korejské Američanky, jež se spolu s dalšími dívkami unesena obchodníky s lidmi a nucena k prostituci. Nemá se na koho obrátit o pomoc, protože její únosci zastávají vysoké společenské pozice. Aby přežila, stává se mladá dívka časem z vězenkyně sama členkou zločinecké skupiny...  
ČSFD: 69 %, IMDB: 6,7/10



## STAŇ SE CHYTRÁKEM MĚSÍCE – JARNÍ KVÍZ KAREL IV.

V květnu si připomínáme 700. výročí narození Karla IV., českého krále a císaře Svaté říše římské. Všichni asi známe alespoň z obřádků řadu památek, jež nesou jeho jméno, co ale víme o něm samotném?

Zkuste zapátrat v paměti a své odpovědi pošlete na [mozaika@pionyr.cz](mailto:mozaika@pionyr.cz)!

### 1. Karel IV. se narodil:

- v Norimberku
- v Praze
- ve Vídni

### 2. Jak se Karel IV. původně jmenoval?

- Vždycky to byl Karel.
- Jan, po svém otci Janu Lucemburském. Když zjistil, že ho chce česká šlechta svrhnout a dát korunu jeho sedmiletému synovi, tak mu změnil jméno a poslal ho na výchovu do Francie.
- Václav. Své jméno mu dal až v sedmi letech během výchovy na francouzském dvoře jeho strýc a kmotr, francouzský král Karel IV. Sličný.

### 3. Kolik mu bylo, když se poprvé oženil – s francouzskou princeznu Blankou z Valois?

- 7
- 12
- 15

### 4. V pořadí jako kolikátý český král získal i římskou císařskou korunu?

- jako třetí (po Jindřichovi VII. a Václavovi IV.)
- jako druhý (před ním Jindřich VII.)
- jako první

### 5. Jeho největší sběratelskou vášní bylo...

- sbírání relikvií - ostatků lidí, kteří byli po smrti prohlášeni za svaté
- sbírání hvězdopraveckých knih a také podrobných plánů měst
- shromažďování gotických obrazů

### 6. Dva z Karlových synů se stali českými králi. Byli to:

- Zikmund a Ladislav Pohrobek

- Václav IV. a Zikmund
- Václav III. a Zikmund

### 7. Karel IV. hovořil:

- česky, latinsky, polsky, francouzsky, německy
- česky, latinsky, francouzsky, anglicky
- česky, latinsky, německy, italsky, francouzsky

### 8. Karel IV. je pohřben:

- v katedrále sv. Víta
- na Vyšehradě
- v Anežském klášteře



### Správné odpovědi z minula:

- 1) b; 2) b; 3) c; 4) a; 5) c; 6) b; 7) a; 8) b; 9) b; 10) b



## NAZUJTE TOULAVÉ BOTY

### TAJEMNÉ JESKYNĚ

*Kraj: více*

Pokud rádi objevujete skryté přírodní úkazy, udělejte si výlet do jedněch z mnoha jeskyní, které se na území ČR nalézají. Můžete se vypravit do nejnámějších Koněpruských v Českém Krasu, zavítat za Blanickými rytíři v Kunštátu, jít se podívat na rituální pohřebiště kromaňonského člověka v Mladečských jeskyních u Litovle, prohlédnout si nehlubší sladkovodní jeskyni světa Hranickou propast u Teplíc nad Bečvou, či nedaleké jedinečné Zbrašovské aragonitové jeskyně. Romantické duše se zase mohou ponořit do pohádkových hlubin ledové Jeskyně vil v nádherném prostředí Českého Švýcarska.

Více informací: [www.konepruske-jeskyne.cz](http://www.konepruske-jeskyne.cz); [www.rudka.cz](http://www.rudka.cz); [www.caves.cz](http://www.caves.cz); [www.hranickapropast.cz](http://www.hranickapropast.cz); [turistika.ceskesvycarsko.cz/cs/cile/jeskyne-vil](http://turistika.ceskesvycarsko.cz/cs/cile/jeskyne-vil)


### LABYRINTÁRIUM LOUČEŇ

*Kraj: Středočeský*

Jestliže hledáte něco, co nemá obdoby v Čechách, ba ani v Evropě, pak jste se ocitli na správné adrese. Přesně takovou raritou je labyrintárium v loučeňském zámeckém parku. Najdete tam jedenáct labyrintů a bludišť v šestnácti hektarovém zámeckém parku se spoustou exotických stromů. Každý z labyrintů je přitom zcela jiný a byl vytvořen z jiného materiálu.

Na Loučeň se můžete vydat z Prahy, Mělníka, Hradce Králové, nebo z Mladé Boleslavi.

Více informací: [www.zamekloucen.cz/labyrinty-a-bludiste](http://www.zamekloucen.cz/labyrinty-a-bludiste)



### ZA POHANSKÝMI KOŘENY K SOŠE RADEGASTA

*Kraj: Moravskoslezský*

Radegast, slovanský bůh úrody, sklizně, hojnosti a pohostinnosti, ale také slunce a ohně, byl podle bájí velkým milovníkem dobrého jídla a pití. Často přicházel v přestrojení mezi obyčejné lidi a nechával se hostit. Když byl s pohostinností lidí spokojen, bohatě se odměňoval. Ostatně podle této své vlastnosti dostal i jméno – ten, kdo se rád nechává hostit. Udělejte si výlet na horu Radhošť a ponořte se do doby dávno minulé, kdy lidé věřili v magii a kouzla a uctívali pohanské bohy. K soše se můžete vydat třeba z Frenštátu pod Radhoštěm, kde máte i možnost ubytovat se v CVC Astra.

Více informací: [frenstat.info](http://frenstat.info)

### VODNÍ ELEKTRÁRNA DLOUHÉ STRÁNĚ

*Kraj: Olomoucký*

Máte rádi technické památky, které se pyšní několika nej? Pak musíte vidět Dlouhé Stráně, třetí největší přečerpávací vodní elektrárnu na světě, která se v roce 2005 zařadila mezi 7 největších divů České republiky. Při prohlídce navštívíte technologické provozy v obrovských podzemních prostorách, dolní nádrž i impozantní horní nádrž v nadmořské výšce 1 350 m na hoře Mravenčík. Součástí exkurze je rovněž prohlídka Návštěvnického centra na Dlouhých Stráních, kde zhlédnete film o unikátním vodním díle, prohlédnete si model s průřezem podzemní elektrárny a získáte informace o okolní přírodě a o společnosti ČEZ. Objednávky exkurzí je nutné provést online, a to v dostatečném předstihu dle způsobu platby.

Na Dlouhé Stráně budete mít nejpohodlnější cestu ze Šumperka, nedaleko kterého je TZ Krásné, kde je možné se ubytovat.

Více informací:

[www.dlouhe-strane.cz/strane/exkurze-pro-zajezdy-skoly-ck](http://www.dlouhe-strane.cz/strane/exkurze-pro-zajezdy-skoly-ck)



## KVĚTNOVÁ KVĚTINA

Přinášíme vám další inspiraci z loňské letní táborové školy zaměřené na rukodělky a výtvarnou činnost. Tentokrát si vyrobíme květiny z lýka.

### Co budeme potřebovat?

Kolečko z kartonu, nůžky, tužku, barevné umělé lýko, žlutý papír, jehlu a nit, lepidlo (například Herkules).



Nejprve vystříháme z kartonu kolečko o průměru cca 7 centimetrů (záleží na nás, jak velký květ chceme vyrobit), do kterého vystříháme vnitřní kolečko o průměru 2 centimetry. Potom po obvodu kola nakreslíme čárky vzdálené od sebe cca 5–7mm, které nastříháme.



Začneme natáčet na připravené kolečko lýko tak, že jeho konec zachytíme v jednom zářezu. Potom vedeme lýko rovně do protějšího zářezu a pak pokračujeme na druhou stranu kolečka, kde jej zachytíme do sousedního zářezu.



Tak pokračujeme, dokud nemáme lýko namotané po celém kole. Ve středu kolečka

musíme lýko pořádně prošíť nití, aby se nám nerozpadlo. Potom rozstříháme lýko po obvodu šablony a květinu z kola uvolníme.



Vystříháme ze žlutého papíru středu květiny a přilepíme je lepidlem (nejlépe disperzním typu Herkules). Květiny můžeme použít například k dekoraci při scrapbooku.



Anička



Text do bubliny: Renata Holá, PS Tuláci Klatovy  
Návrh bylo tentokrát hodně, díky všem, kdo je poslali!

### DOPLŇ BUBLINU

Je čas her v přírodě (ze kterých jsou jedny z nejhezčích fotek), při kterých se často i pořádně nasmějeme. Je to i případ této hry? Anebo právě naopak? Co asi běží klukovi na fotce hlavou? Zapoj svou představivost a smysl pro humor a dej fotce vlastní příběh.

Už máš nápad? Tak se ozvi na [mozaika@pionyr.cz](mailto:mozaika@pionyr.cz) a třeba se spolu s tebou zasmějí i čtenáři příští Mozaiky.



## GEOPOZVÁNKA: MORAVSKÁ TŘEBOVÁ

*V minulé Mozaice jsme se s oddílem Orion vypravili do Jevička. I tentokrát nám budou průvodci na lovu kešek tito pražští pionýři, se kterými se vydáme na dvě pěší túry do okolí Moravské Třebové.*

Město Moravská Třebová bylo založeno ve druhé polovině 13. století českým šlechticem Borešem z Rýzmburka. Největší rozkvět zaznamenalo v období vlády pánů z Boskovic a Ladislava Veleny ze Žerotína (1486–1622), kdy bylo centrem humanistické vzdělanosti a získalo přívlastek Moravské Athény. Z této doby se dochovala i jedna z nejstarších renesančních památek na sever od Alp, zámecký portál z roku 1492. V centru města lze obdivovat pozdně gotické a renesanční mázhausy, které nemají kvalitou i počtem zachovaných artefaktů v ČR obdoby. Pro svůj ojedinělý soubor architektonických klenotů se Moravská Třebová stala roku 1980 městskou památkovou rezervací.

První den byla naším cílem rozhledna Strážný vrch severovýchodně od města. Nejdříve jsme se vydali po cyklostezce 4029. Hned na okraji lesa bylo pěkně lesní dětské hřiště, které nás zlávalo k odpočinku a hram. Poté jsme pokračovali dál až na rozcestí u Udánského hradiska. Z bývalého vodního hrádku se zachovaly jen valy a mezi nimi ukrytá tradiční keška *Udanske hradisko* (GC32TN4). Poté jsme pokračovali dál, až jsme narazili na naučnou stezku Hřebečské důlní stezky, po ní jsme pokračovali necelé dva kilometry a dále již po hřebenu po neznačených cestách, se závěrečným výšlapem k rozhledně, která připomíná těžební věž. Nedaleko rozhledny po delším hledání se nám podařilo ulovit kešku *Rozhledna Strážny vrch* (GC2F8ZT). Cestou necestou jsme se vraceli zpět na cyklostezku a po ní do Moravské Třebové. Cesta k rozhledně je z města něco přes 8 kilometrů, celkem tedy přes 16 km.

Další den jsme se vydali na opačnou stranu z Moravské Třebové. Nejdříve po červené

značce na rozhlednu Pastýřka. Cestou jsme zašli k Jahnovu kameni pro kešku *Skála pro pamětníky* (GC1TQJA). A potom už vzhůru na Pastýřku, odkud byl pěkný výhled na město. Kousek od ní jsme si ulovili kešku *ROZHLEDNA PASTYRKA* (GC1T9XC). Po odpočinku jsme pokračovali dál po červené značce a cestou k rozcestí Nad Peklem jsme ulovili další kešku – *Osklive kacatko* (GC5X5A5). Kdyby se soutěžilo o nejhezčí schránku kešky, tak tato by určitě patřila k favoritům.

Na rozcestí Nad Peklem jsme seběhli k dalšímu rozcestí Peklo-studánka. Odtud jsme se vydali po zelené značce společně s cyklostezkou 4147 až k rozcestí Pod Spáleným vrchem, kde jsme zelenou značku opustili a pokračovali po modré značce do Městečka Trnávka. Nad městečkem se vypíná zřícenina hradu Cimburk, kam jsme si došli pro poslední kešku naší výpravy – *Zřícenina Cimburk* (GC15XJG). Do Moravské Třebové jsme se vrátili vláčkem.

Do těchto končin jsme se vypravili s oddílem poprvé, ale určitě ne naposledy.

*Jana Jandová, 93. PS Orion*

### Další tipy na kešky:

Série tradiček s bonusovou mysterkou *Bílou stopou*.

**Tradiční keše:** *Vyhliďkova plosina* (GC3F5B7), *Doly Hřebec* (GC5NHQ3), *Osm smeru* (GC54ZEJ).

**Mystery keše:** *Puzzle u zrzave vody* (GC125RJ), *Pamatny strom* (GC36VYP), *Vodni nadrz MT #2* (GC5H7E1), *Schodiste mrtvych* (GCZ05J), *Lorem ipsum* (GC4QM5F), *Archimeduvi zakon* (GC2ZGE3).

**Earth keše:** *Annenruhe aneb Tajemstvi lomu na Krizovem vrchu* (GC4M25Q), *Moravskotrebovsky jaspis* (GC67MMV).

### Informace:

Do Moravské Třebové se dostanete vlakem z České Třebové nebo autobusem ze Svitav. K ubytování můžete využít nabídku DDM v Moravské Třebové.



## HLOUPÝ HONZA

*Před nedávnem jsem takhle seděla a promítala si v hlavě zážitky s našim Honzou. Honza chodí do oddílu hodně dlouho, už ani nevím, ve kterém roce přišel, a navíc je to nepodstatné. Prostě je to člen oddílu, který k nám patří, a za nic na světě bychom ho nevyměnili. I když to tak zpočátku nevypadalo.*

Honza byl pěkně rostlý, zdravý, hezký a dobrosrdečný chlapec, který byl ovšem úžasně líný. Jakoby vypadl do dnešní doby z nějaké naší české pohádky – o (hloupém) Honzovi. Chlapec ležící za pecí, kdy ho každý obskakuje a on vše sleduje ze svého bezpečí. Tak takhle nějak bychom mohli našeho Honzu charakterizovat.

Každá pohybová aktivita mu dělala na čele vrásky. Každý krok navíc byl pro něho obrovským výkonem, jakákoli sportovní činnost pro něho byla nepřítelem číslo jedna.

Honza navíc nepatřil k oněm od přírody bystrým klukům, kterým to hned pálí a kteří si dokáží poradit v každé situaci. On potřeboval ke všemu klid a než něco udělal, tak uteklo moře času, a pak dokázal z vykonané práce dlouho, předlouho těžit. Chyběla mu odvaha a úsilí. Jenže, kde to všechno najít, když odvahy ani úsilí nikdy nepotřeboval. Maminka za něho téměř vše vyřešila a zajistila, umetala mu cestičku, kde se dalo.

Naším prvotním úkolem v oddíle bylo naučit Honzu rozhodovat o jednoduchých věcech, naučit ho a ukázat mu, že dokáže vyřešit problém, že nepotřeboje mít maminku za sebou. Bylo to hodně těžké, nastalo také období, kdy jsme předpokládali, že Honza z oddílu odejde, že to nezvládne. U Honzy však zvláštně silné pouto s dětmi v oddíle a pěkný vztah s vedoucími. To byl pro rozhodnutí k setrvání v oddíle klíčový moment.

Větším problémem byla ovšem Honzova maminka, která nám v této věci vůbec nepomáhala. Doma opečovávaní Honzika

pokračovalo neztenčenou silou. Ona hodná žena si nechtěla připustit, že výchova by mohla pokračovat jiným směrem, pro Honzu daleko přínosnějším. Pak přišel zlom, kdy maminka musela na několik týdnů do nemocnice. Pohádka tak mohla pokračovat – potvrdilo se pravidlo: Vše zlé je pro něco dobré. Honzovi totiž nic jiného nezbyvalo, než se přizpůsobit nové situaci a začít fungovat jinak. Teta, která ho na přechodné období dostala na starost, byla z jiného těsta než maminka... a Honzík se najednou sám rozhodoval, co si obleče, co bude svačit... prostě učil se postupně rozhodovat o věcech, které byly zcela běžné jeho vrstevníkům.

Víme, že Honza nikdy nebude rychlý, bystrý a usilovným klukem, nicméně postupně se naučil rozhodovat rychleji, efektivněji a smysluplně. Nepotřeboval mít maminku za sebou, celou řadu věcí dokázal vyřešit sám. A dobře! Protože měl onoho fištróna, kterým (pohádkovi) Honzové oplývají.

Byli jsme rádi za Honzu, ale taky za jeho mámu, která nám pak po delší době přišla poděkovat za posun Honzy v jeho rozhodování. Typově zkrátka Honza není člověk, který vítá výzvy a chodí jim naproti. Nicméně také nebude týpkem, který všechno hned vzdává.



Zde se jeho „pomalost“ proměnila ve výhodu: nikoli překotně rychle, ale také ne zbrkle zhodnotí situaci a začne jednat. Možná pomaleji, ale důsledně a důkladně. Navíc, objevila se u něho snaha pomoci jiným, vyjít vstříc ostatním kamarádům. Členové oddílu začali od Honzy očekávat jeho pomoc a spolehnout na něho. Honza se stal skutečně členem oddílu, kamarádem se vším všudy.

Z Hloupého Honzy, kterého najdeme v českých pohádkách, se stal nenápadný hrdina, který překročil svůj stín. Dokázal překonávat nástrahy, najít a též přinášet pomoc a štěstí, které získal vlastním rozumem a hlavně odvahou.

*kolektiv autorů*

### PŘÍČINY

- Přemíra pocitu odpovědnosti ze strany rodičů.
- Příliš silné nároky rodičů (někdy i ze strany vedoucích) na správné a bezchybné výsledky dětí.
- Malý prostor pro seberealizaci dítěte.

### RADY VEDOUCÍMU

- Buďte příkladem, děti napodobují své vzory.
- Konzultujte postupy svého výchovného působení s rodiči dítěte. Je přínosné, když se vzájemně budete ve výchově doplňovat.
- Budujte silné citové vazby mezi pionýry v oddíle, jde o silný motivační činitel.
- Zaznamenejte u dítěte každíčkový dílčí pokrok, úspěch. Své postřehy mu sdělte, musí vnímat, že je viděno.
- Úkoly dítěti zadávejte od nejjednodušších, na dítě nespěchejte.

## BESIP JEDE NA TÁBOR

Na pionýrské tábory se letos vypraví i BESIP. Krajský koordinátor BESIPu, kteří za dětmi na tábory přijedou, jim vysvětlí, jak se pohybovat ve skupině, jak se správně chovat na přechodu pro chodce nebo kdy mohou už bez doprovodu samy na kole na silnici. Děti se také dovědí, jak správně nosit reflexní prvky.

Účastníci táborů, kam se BESIP přijede podívat, se budou moci zapojit i do soutěže.

Děti budou vyplňovat dopravní mapu, kde budou rozlišovat správné a chybné chování chodců a cyklistů v silničním provozu. Na začátku školního roku pak bude ze správných odpovědí vylosováno 20 výherců, kteří obdrží ceny s dopravní tematikou věnované BESIPem a odměnu od Pionýra.

Dle posledních zpráv jsou již krajský koordinátor ze třinácti krajů domluveni s organizátory jednotlivých táborů, kam se vydají.

Z kapacitních důvodů však nemohli být uspokojeni všichni zájemci. Snad se to podaří příští rok. Výherce soutěže zveřejníme v jednom z prvních vydání příštího ročníku Mozaiky.



## PIONÝR VYCHOVÁVÁ?!

*V minulém Mozaice jsme otevřeli téma výchovy v Pionýru. Ujasnili jsme si skutečnost, že Pionýr vychovává nejen proto, že nevychovávat tak úplně nejde, ale také proto, že je to naším posláním. Podívali jsme se na některá obecná úskalí, se kterými se potýkáme (tlak na...), i na to, jak se s nimi vyrovnáváme. V druhém pokračování zdůrazníme výchovnou práci přímo v Pionýru, nejprve ale navážeme na minule načatou obecnou linii...*

### Tlak na samostatnost

„Nesmíš se nechat...“ říká mnoho rodičů, když rozebírají s dětmi různé výchovné situace. Mnoho z nich se shlédlo v tom, že se jejich dítě musí umět zdravě samo prosadit. Pokud bychom děti posuzovali jen z hlediska virtuálních sociálních sítí, pak by asi v řadě ohledů předčily mnohé dospělé.

V reálném životě je to ale přece jen trochu jinak. Rodiče vozí auty děti do školy a ze školy ještě i ve středním školním věku. Obvolávají učitele ve škole, aby sjednali pořádek, když má jejich dítě pocit nějakého ústrku. A díky moderním technologiím dodávají všem těm problémům ještě navíc silně dramatický spád. Škoda jen, že rodič na telefonu pomocnou ruku nepodá a vzhledem k jednostranným informacím od dítěte zpravidla dobře neporadí. Otázkou pak zůstává, zda takový způsob řešení pomáhá dětem naučit se zvládat problémy, když se řešení přesouvá mimo sféru, kterou dítě fakticky ovlivňuje.

V Pionýru nám také jde o samostatnost. Chceme, aby se samostatnost projevovala ve schopnosti dítěte postarat se o sebe, zbavit se přemíry závislosti na rodičích, na dospělých, ale i ve schopnosti rozhodovat a přijímat za svá rozhodnutí odpovědnost. Samozřejmě, že se také v našich oddílech a klubech ocitne v konfliktních situacích. Je přece mezi dětmi, mezi lidmi. Jejich řešení je pak praktickým učením ve škole vztahů, které naše oddíly poskytují. Potřebujeme ale na druhou stranu, aby se rodiče nenechali vyvést z míry, když dítě popisuje své bolístky vzniklé nedostatkem spolupráce či absencí respektu. Aby chápali tyto drobničky jako studené spršky při „otužování“ v mezilidské komunikaci. Proto naše činnost přináší dětem výhry i prohry, spolupráci i soutěž... – zkrátka příležitosti srovnat se s různými situacemi a rolemi, do kterých se dítě dostává.

### PIONÝR VYCHOVÁVÁ

Povědomý titulěk, že? Jen bez otazníku a vykřičníku, protože jde o prostou skutečnost. Výchova prostě k činnosti Pionýra patří a dalo by se o ní mluvit a psát mnohé, od pedagogických pouček až po praktické zkušenosti i veselé historky... Zde vybíráme pár střípků, které podle nás na tuto stránku jednoduše patří.

### Pionýr jako příležitost pro děti

Jde sice o příležitost, kterou samy děti málokdy vědomě docení, ale to ji nijak nesnižuje. Pionýr nabízí způsob výchovy, který doma či ve škole není dost dobře možný, a to jak v rovině plánované, tak v oné zcela samovolné (ale neméně důležité). Výchovných prostředků máme bohatou škálu. Od toho nejzákladnějšího, kterým je hra, až po řadu praktických činností, které v životaschopném oddílu probíhají. Projevuje se při nich například úcta k sobě, k lidem, ke společnému místu (tábořišti, klubovně apod.), rovnoprávné (chcete-li nehierarchické) uspořádání sociální skupiny – dávající příležitost vyniknout naprosté většině členů kolektivu, seberealizovat se a také mnoho dalšího.

V oné samovolné rovině se pak projevuje síla vrstevnické skupiny, ve které se děti vychovávají navzájem – stačí, aby spolu mluvily, řešily spory, hledaly řešení úkolu, poznávaly se... I když tento druh výchovy nejde mít zcela pod kontrolou, je nutné si ho neustále uvědomovat. Pak se z něj dá i leccos zcela cíleně vytěžit. Stačí jen, aby se oddílový vedoucí dokázal nad možnostmi výchovného působení svého oddílu patřičně zamyslet.

### Nástroje vedoucího

Aby činnost oddílů měla potřebný výchovný efekt, je zapotřebí poměrně promyšleného působení vedoucího. Pionýr se sice zabývá

neformální výchovou, i ta ale spočívá v plánovaném působení, má své cíle a hodnoty, které předává.

Odkud tyto cíle brát? Není třeba vymýšlet převratné inovace. Základní principy jsou přece popsány v Programu Pionýra. Stačí jen vybrat mezi nimi několik (se kterými se nejlépe ztotožníte) a pak promyslet, jak se uplatní právě ve vašem oddílu – jak je převeďte do praxe. Když se vám to povede, jste na dobré cestě. (Při hledání konkrétních činností můžete vycházet z nabídkových programů – web [pionyr.cz/inspirece](http://pionyr.cz/inspirece)). A hodí se připomenout, že jakkoli je nástrojů vedoucího více, tím nejbližším a základním, na který se ale občas zapomíná, je vlastní příklad.

### Vychovává oddíl nebo Pionýr?

Může se zdát, že Pionýr je příliš roztržitý a že převažuje různorodost nad společnými rysy. Nabízí se pak otázka, kdo vlastně vychovává, jestli opravdu Pionýr, nebo každý oddíl po svém? Je ale nutné si uvědomit, že to přece není buď a nebo, že tyto dvě možnosti nestojí vůbec proti sobě. Je to tak sice někdy prezentováno, to ale pramení z nepochopení faktu, že jedno vyplývá z druhého. Pokud jsou totiž oddíly opravdu pionýrské, není těžké najít mezi nimi společné rysy – například ve zmíněných cílech a hodnotách, ale i ve způsobu vnitřního řízení a komunikace (spoluúčasti dětí) a podobně.

Dokud nám jde o všestranný rozvoj osobnosti dítěte, zájmy jednotlivců využíváme k posílení kvality týmu, nezapomínáme na význam komunikace, schopnosti dohodnout se na řešení problémů, týmové spolupráce, dokud vedeme děti k umění řídit a vést jiné lidi i nechat se jinými lidmi vést... tak je naše výchova pionýrská a troufáme si tvrdit, že pro život přínosná.

### Místo závěru

Zopakujeme, že toto dvoudílné povídání o výchově nebylo rozhodně vyčerpávající. Některých otázek jsme se v něm dotkli jen po povrchu, jiné jsme i zcela minuli, jinak to v tomto rozsahu ani nelze. Naším cílem nicméně nebylo rozebrat vše od prvního do posledního, ale podnítit vaše vlastní uvažování na téma výchovy. Pomoci alespoň trochu tomu, abychom nezapomínali, že výchova není něco, co lze „dělat od-do“. Protože vychováváme neustále, ba někdy i když bychom o to zrovna nestáli. O to více je tak potřebné, aby výchova probíhala sice vědomě a cíleně, ale přirozeně a nenásilně. Že to není lehké? Není... Ale na lehké úkoly přece nejsou potřeba pionýři! ☺

redakce





## RISP OČIMA BLONDÝNY MAZEC!



Již minule jsem upozorňovala, že vedoucí pionýrské skupiny i oddílů mají i další možnosti jak RISP využít. Beze sporu je kromě dokumentů největší výhodou práce s vloženými daty, jejich další využití a možnost jejich exportu. Někteří si obdobně povídání možná již vyslechli na oblastních poradách, nicméně zde máte ucelený návod.

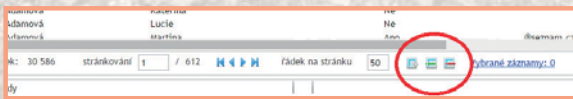
### PRÁCE S DATY

Práce s daty umožňuje využití dvou hlavních funkcí. Jedná se o exportování seznamu osob do excelu a rozesílání hromadných e-mailů. V obou případech platí, že RISP může poskytnout pouze taková data, která jsme do něj vložili, i z tohoto důvodu je dobré např. u všech instruktorů a vedoucích vkládat jejich e-mailové adresy.

Nejprve se zaměříme na export dat, který umožní vytvořit seznam všech osob na PS nebo v oddíle nebo jen část z nich, podle toho, jaký účel konkrétní seznam osob má. Druhou možností je rozesílání hromadných e-mailů. To je výhodné, především pokud používáme Outlook (nebo jiný obdobný program), nebo když chceme psát velkému množství lidí. Využití obou funkcí je dost podobné...

### JAK NA TO?

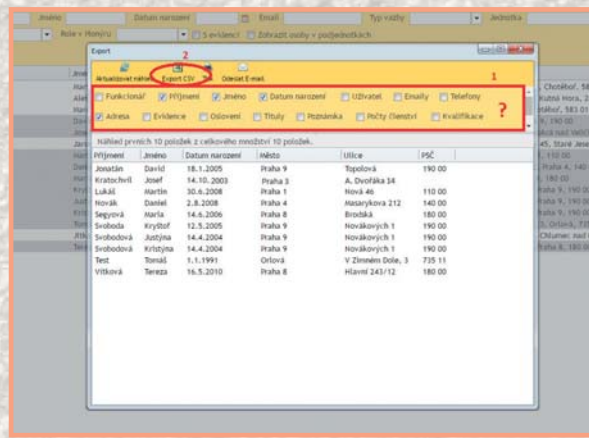
Práce se seznamem osob s následným exportem probíhá v několika krocích, nejprve začneme v horní liště výběrem položky Lidé. Po načtení seznamu osob máme dvě možnosti, buď postupně vybereme označením osoby, se kterými chceme pracovat, s tím, že při označení každé další osoby přidržíme klávesu Ctrl, nebo neoznačíme nikoho, v tu chvíli budeme pracovat se všemi osobami v daném seznamu lidí (oddíl, PS, funkcionáři, ...).



Po výběru použijeme ve spodní části tři malá tlačítka, viz obr., kdy v případě, že označujeme jednotlivé osoby, použijeme tlačítko uprostřed – přidat do výběru (vedle tlačítka vidíme vybrané záznamy, kde se nám při zvyšujícím se počtu osob – můžeme přidávat postupně – zvyšuje číslo u vybraných záznamů) a následně tlačítko vlevo – Export, pokud chceme do seznamu všechny osoby, použijeme rovnou tlačítko Export. Tlačítko vpravo slouží pro odebrání osob z výběru.

Po použití tlačítka Export se nám zobrazí nové okno s náhledem exportovaných položek (pozor, jde o náhled a zobrazuje se jen prvních 10 záznamů, nicméně v exportu jsou všechny). Zde je důležité zakliknout všechny informace, které chceme mít v exportu, jestli jen ty základní, jméno, příjmení, datum narození a adresu, které jsou již přednastaveny, nebo i ostatní, např. e-mail aj. viz obr.

Samozřejmě i ty údaje, které jsou již označeny, je možné odznačit. Pokud chceme vidět náhled s údaji, které jsme si označili, použijeme tlačítko Aktualizovat náhled vlevo nahoře. Následně dáme v horní části okna Export. Otevře se standardní ukládací okno, ve kterém uložíme seznam do počítače jako excelový dokument. Dále s ním můžeme pracovat jako s jakýmkoliv excelovým dokumentem.



### HROMADNÉ MAILY

Posílání e-mailů probíhá z části velmi obdobně jako příprava pro export seznamu. Začneme v horní liště kliknutím na Lidé. Postupně označíme osoby, kterým chceme e-mail poslat (musí ho mít uveden v RISPu), kliknutím a přidáním do výběru – prostřední tlačítko dole – buď po jednom, nebo označením více osob najednou s přidržem klávesy Ctrl. Pokud máme přidány všechny osoby, kterým chceme e-mail poslat, použijeme tlačítko Export – dole, vlevo vedle tlačítka přidat do výběru.

Po použití tlačítka Export se nám stejně jako u samotného exportu pro seznam zobrazí nové okno s náhledem exportovaných položek (opět zobrazuje pouze prvních 10 záznamů, nicméně v seznamu jsou všechny).

Po zobrazení okna máme pro odeslání dvě cesty, pokud jsme přihlášení do Outlooku (apod.) – klikneme ve zobrazeném okně exportu přímo na Odeslat e-mail viz obr. (vyznačeno zeleně). V tuto chvíli se otevře rovnou nová zpráva v Outlooku, kde budou jako příjemci uvedeni všichni z výběru.

Druhá cesta je náročnější a není tak rychlá, nicméně lze ji využít pro ty, co Outlook nemají. Používá se export, jak je popsán výše.

Po zobrazení náhledového okna, kdy bychom použili tlačítko odeslat e-mail, se vydáme jinou cestou. V první řadě musíme v seznamu zaškrtnout pole e-mailu, viz obr. (vyznačeno červeně). V náhledové tabulce se prozatím nic nezmění, ale e-mailu se nám automaticky doplnily do exportovaného seznamu, pokud je chceme vidět i v náhledovém okně, použijeme tlačítko Aktualizovat náhled vlevo nahoře.

V další fázi dáme nahoře Export a seznam uložíme do počítače (viz výše), odsud si adresy nakopírujeme do zprávy odesílané přes běžný e-mailový účet (např. u seznam.cz).

Proces není nejrychlejší, ale i tak dokáže pomoci a ušetřit čas, pokud obepisujeme velkou skupinu lidí, jejichž kontakty nemáme jinde pohromadě uloženy.

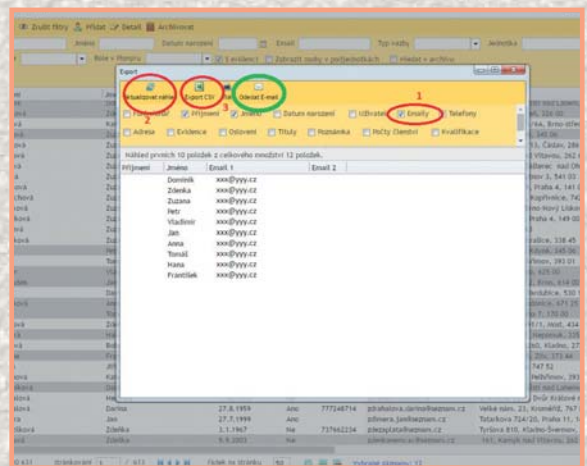
### CO DÁL

Práce s daty může velmi usnadnit práci, obzvláště pak pracujeme-li s obsáhlým seznamem osob. Velkou výhodou je, že RISP umožňuje (nejen pro práci s daty) vkládat jakékoliv osoby, které se zapojují do činnosti PS, např. jezdí na akce, a to včetně nečlenů.

Ty vkládáme do RISPu jako evidované osoby, nikoliv jako členy, a pro práci s nimi se soustředíme na zaškrtnutí, respektive odškrtnutí políčka „s evidencí“ v seznamu lidí. Pokud máme tlačítko zaškrtnuté fajfkou, zobrazují se pouze registrovaní členové, pokud není zaškrtnuté vůbec, zobrazují se pouze evidované osoby – nečlenové, pokud je vybarvené, zobrazují se všichni. Takovou práci se všemi osobami si můžeme vytvořit např. seznam pro bezinfekčnost na tábor za chvilíčku se všemi účastníky tábora.

V případě jakýchkoliv nejasností, dotazů, ale především námětů na zlepšení mne kontaktujte na [vendy@pionyr.cz](mailto:vendy@pionyr.cz).

Vendy





## SEZNAMTE SE – PS JINCE

*Seriál Seznamte se tentokrát zavítal do středočeských Jinců, kde sídlí pionýrská skupina, která je známá především zaměřením na šachy a turnaje v této hře. To ale zdaleka není všechno, čím se zabývá. Přesto se naše povídání točilo hlavně kolem „královské hry“.*

**Zkus pro začátek v pár větách popsat, jaká jste skupina. Kolik vás je, co vás baví, kam rádi jezdíte...?**

Jsmo malou pionýrskou skupinou s jedním oddílem. Počet registrovaných se v posledních letech pohybuje mezi 20 a 40 členy. Organizujeme nebo spoluorganizujeme různé sportovní kulturní, turistické a vědomostní akce i prostřednictvím volnočasového klubu. Největší pozornost ale věnujeme šachu a to jak výkonnostnímu, tak i pro ostatní děti v regionu.

**Jak vůbec vznikla myšlenka věnovat se šachu, navíc nejen v oddíle, ale i na otevřených turnajích? A co vás pohání k udržování tradice?**

Když jsem začínal v Pionýru pracovat jako vedoucí (v 70. a 80. letech minulého století) byly podobné akce běžné, a to nejen v šachách. Velké turnaje v královské hře pořádali na Příbramsku například Svaz československo-sovětského přátelství (nyní Česko-ruská společnost), v Jincích Socialistický svaz mládeže, ale i Pionýrská organizace SSM. Naše skupina právě založila v lednu 1984 oddíl, specializovaný na šachy.

Od tradice jsme neustoupili proto, že stále máme v oddíle několik dětí, které mají velkou šanci v šachách něco dokázat a propagovat Pionýra i městy Jince.

**Na první pohled šachy nepůsobí jako něco, co by dnešní děti strhlo. Je o ně zájem? Věnují se jim i soustavně?**

Ano. Máš pravdu, že o tak časově náročné koníčky už není tak velký zájem jako v minulém století. Pro děti je mnoho pohodlnějších lákadel. Přesto se najdou děti, které jsou ochotny tvrdě trénovat a obětovat hodně ze svého volného času s cílem v šachách něco



dokázat. Je to pro ně něco víc než střílečka v tabletu nebo telefonu. Těžko se to vysvětluje, ale pro děti to má něco do sebe: tvořit varianty, vítězit, porážet dospělé...

**Jak moc se takový otevřený turnaj liší od jiných akcí pro veřejnost. Kdyby chtěl někdo něco takového zkusit, s čím má počítat?**

Hlavní rozdíl je v tom, že šachy nemůže hrát každý. Proto se musí počítat, alespoň zpočátku, s menší účastí. Navíc hodně dětí to po počátečních prohrách vzdá dříve, než se jim začne dařit. Proto turnaje často spojujeme se zábavnými soutěžemi pro mladší sourozence a kamarády. Pokud by se někdo rozhodl šachový turnaj uspořádat, bylo by vhodné kontaktovat někoho z blízkého šachového oddílu, kdo by poradil s propozicemi, materiálem, organizací a rozhodčováním.

**V úvodu jsme ale naznačili, že zdaleka jen nehrajete šachy. Co dalšího si u vás děti mohou vyzkoušet?**

V minulosti jsme měli několik dalších oddílů, zaměřených na zájmovou činnost. Byl to například počítačový, letecký modelářů, turistický. Posledním, který oficiálně fungoval ještě v loňském roce, byl Kroužek U koní. Jak už název napovídá, soustřeďoval se na jezdectví. Zájemci stále jsou, i se stýkají, ale registraci brání skutečnost, že od ledna nemáme vedoucího, splňujícího nezbytné formální předpoklady.

Naši šachisté a jejich kamarádi se od založení kroužku – později oddílu věnovali turistice. Účastnili jsme se pochodů nebo jsme je sami organizovali a po trase jsme pořádali vědomostní soutěže z oblasti přírody, regionu a historie. Vždyť kterýmkoli směrem se z Jince vydáte, všude vás obklopuje krásná příroda a všude narazíte na pomníčky lidí, kteří přišli o život za 2. světové války, když bojovali za osvobození Československa od německé okupace. Ale to se dá říci i o pamětních deskách – většinou z 9. května 1945 po Praze, kam často zajíždíme.

Své stánky máme i na pravidelných jineckých slavnostech, kde prezentujeme činnost i výsledky Pionýra a vyhlašujeme soutěže pro všechny děti. Podílíme se na setkáních v modrém na podporu dětí postižených autismem, organizujeme soutěž Psohlavci (pozn.: soutěž zaměřená na regionální tradice, přírodu – v našem případě Brdskou – a sport) apod.

**Zkus se teď odmyslet od svojí skupiny a podívej se na celý Pionýr. Co tě štvě a co je naopak super?**

Pionýr je v pohodě. Z dlouhodobého pohledu nám nejsou moc nakloněny sdělovací prostředky. Velmi zkráceně je líčena minulost Pionýra (ale nejen Pionýra). Napomáhají tomu předsudky, v některých jednotlivých

případech i našich členů. V poslední době se naši pionýrské skupině, ale i jiným daří s některými deníky i regionálními novinami spolupracovat. Snažíme se o to u médií pro širokou veřejnost, ale, jak si v tuto chvíli uvědomuji, dost zanedbáváme ta pionýrská. Ale i bez nás je Mozaika stále kvalitnější, přináší hodně námětů a mimo jiné z ní čerpáme i historická fakta pro naše soutěže. Z akcí je skvělá například Ledová Praha.



**Na konci minulého roku jsme symbolicky vykročili do druhého čtvrtstoletí samostatného Pionýra. Co myslíš, že je pro nás budoucna největší výzva?**

Hodně se radikalizuje naše společnost. Někdy mne šokuje, co všechno naše děti zažívají, o čem si vyprávějí. Není se čemu divit, vždyť když pustíme televizi...

Pionýr by měl pokračovat ve své snaze vytvořit co nejlepší podmínky pro budoucnost. Nemám na mysli jen práci v zastupitelstvech ve prospěch mládeže. Hlavně jde o to vychovávat v dětech vztah k okolí. Aby nejužnavnější hodnotou nebyly peníze a majetek, ale lidé.

*Jakuba, redakci i čtenáře zdraví Mirek Maršálek z Pionýrské skupiny Jince*





## PS JINCE

- **Vznik:** někdy dávno, osamostatnění od ZŠ v r. 1990
- **Počet oddílů:** 1 oddíl, 2 kroužky a klub
- **Charakteristika:** šachy a další zájmová činnost
- **Počet členů:** 22
- **Schůzky:** 3x týdně a akce hlavně o víkendech
- **Věk členů:** 7–62 let
- **Počet vedoucích a instruktorů:** 3 vedoucí (2 instruktoři bez kvalifikace)

## VEDOUcí ODDÍLU

- **Jméno:** Miroslav Maršálek
- **Děti:** 2 synové a 5,5 vnoučat
- **Má rád:** přírodu, zajímavé akce, pohodové optimistické lidi, upřímnost dětí a jejich schopnost a ochotu zapálit se pro dobrou věc
- **Zaměstnání:** ID
- **Funkce v Pionýru:** hospodář PS
- **Kontakt:** miroslav.marsalek@volny.cz, 702 067 510

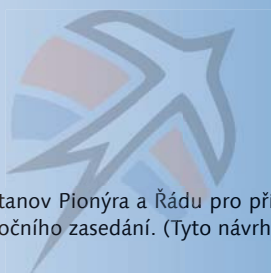


## NEPŘEHLÉDNĚTE!

Již jen týdny nás dělí od důležitého termínu:

**11. ČERVENCE 2016**

Do tohoto data můžete zasílat své náměty k úpravám Stanov Pionýra a Řádu pro přípravu a jednání Výročního zasedání Pionýra. Dle nich pak budou zpracovány návrhy pro předložení na jednání výročního zasedání. (Tyto návrhy bude ještě možné připomínkovat do 11. září 2016.)



**Okénko IX. VZP**

## ORGÁNY JEDNALY JAK ZJEDNANÉ

Duben byl na poli jednání různých – pracovních či oficiálních – orgánů bohatý. Například Kamínka 2016 (8. – 10. dubna v Brně) využily ke svým setkáním některé sekce a štáby, aby byl prostor k debatám i o zcela konkrétních věcech. Ve dnech 22. a 23. dubna pak byl v Praze tzv. VSV © „Velký schůzovní víkend“ – sešlo se totiž hned několik orgánů Pionýra. Pátečním večerem byl maratón schůzí a porad zahájen... Sešli se členové Výkonného výboru ČRP. Kromě obvyklých bodů programu, jako jsou kontrola úkolů či informace z jednání uvnitř i vně Pionýra, se zabývali například stavem účetních závěrek KOP, aktuálními zprávami o stavu nemovitostí či úkony nutnými ve vztahu k některým PS v nečinnosti. Ale měli i některé příjemné povinnosti – například připravovali návrhy na pionýrská vyznamenání.

Po přerušení jednání – kvůli zasedání České rady Pionýra (viz dále) – pokračoval VV ČRP

v sobotu odpoledne poradou spolu s předseďmi KOP. Zde byly mj. projednány například ohlasy na ukončené oblastní porady a probány možné způsoby další práce s výstupy Konference o činnosti Pionýra a souvisejících krajských konferencí a také reakce na nová pravidla vedení tzv. jednoduchého účetnictví. Dále samostatně se pak VV ČRP věnoval například přípravě IX. VZP, schválil drobnou novelu „Pokynů pro pořádání akcí Pionýra na republikové a oblastních úrovních“. Samozřejmě nechyběl blok ekonomických informací či zpráv z České rady dětí a mládeže a také ze zahraničí.

Sobotní dopoledne a část odpoledne patřilo 1. dílčímu zasedání České rady Pionýra v roce 2016. Na programu bylo kromě obvyklých balíků informací o činnosti komisí, termínech chystaných akcí, o finančním majetku Pionýra apod., například shrnutí propagačních aktivit během ukončených oslav 25.

výročí obnovy samostatného Pionýra či potvrzení textu Výroční zprávy Pionýr 2015 (s provedenými požadovanými úpravami). Projednána a schválena byla účetní závěrka Pionýra za rok 2015 i Rozpočet Pionýra na rok 2016. Předloženy byly aktuální informace o členské základně dle ukončené evidence a mnoho dalšího.

Souběžně jednala na svém řádném zasedání i Kontrolní komise Pionýra, která připravovala rovněž nějaké výstupy na poradě předsedů KOP a pro VV ČRP a provedla též namátkovou kontrolu hospodaření a vedení účetnictví Pionýra (na ústředí). Dále měla své setkání rovněž pracovní skupina zabývající se personalistikou, průvodcováním a dalšími záležitostmi dotýkajícími se vedoucích a instruktorů a jejich přípravy a péče o ně.

red

## KVĚTEN JE MĚSÍC „OBVYKLÝCH“ VÝROČÍ

**předsedův glosář**

*Jakkoli nelze přehlížet „obvyklá“ výročí měsíce května – související s ukončením nejstrašnějšího světového konfliktu, 2. světové války, letos stojí za to nepřehlédnout a naopak připomenout jiné jubileum, vážící se k jedné z našich nejuznávanějších historických osobností. Dne 14. května 1316 se narodil Otec vlasti...*



### 700. VÝROČÍ NAROZENÍ KARLA IV.

Karel IV., křtěný jako Václav, po svém otci Janu Lucemburském převzal vládu r. 1346 (vládl do r. 1378). Nese s sebou množství čestných titulů: mecenáš umění, budovatel, vzdě-

lanec, státník, myslitel, spisovatel, cestovatel, vizionář, hospodář, diplomat... – jářku skutečně renesanční osobnost (byť jde © o dobu gotickou). Mluvil česky, francouzsky, německy, italsky a latinsky, tedy vpravdě polyglot, ale – což se asi úplně neví – byl nejspíš prvním českým králem, který uměl číst a psát.

Občas je veleben až nekriticky, což se sice při tak významném jubileu nehodí tak moc

připomínat, ale proč zamlčovat, že ani on nebyl jen a pouze dokonalost sama, měl i řadu obyčejných lidských slabostí, jimž podléhal... Vedle množství oslavných připomínek se proto mně osobně líbí například projekt „Karel je king“. Ten totiž jednu z velkých českých i evropských osobností dějin přibližuje neformálním způsobem. Což je nabídka i pro využití směrem k dětem, neboť vnímat Karla IV. jako téměř mýtickou osobnost, bez hravého přiblížení Karla jako člověka, chápu spíše jako medvědí službu. „Karel je king“ přibližuje Otce vlasti pomocí historicky hodnověrných textů s pikantními a málo známými fakty o jeho životě a době a přitom ne vulgarizovaně.

### NEJVĚŠTÍ KARLŮV POČIN?

Je nyní jednou z nejfrekventovanějších otázek... I když připouštím, že v tomto nemusím být zcela objektivní (Karlova je moje Alma mater), soudím, že přes Karlovu výjimečnou diplomatickou obratnost (viz vydání Zlaté buly Karla IV., dokumentu platného až do

r. 1806!), připomínaný nebyvalý hospodářský rozkvět či unikátní stavební počiny (patrně při pohledu na monumentální krásu chrámu sv. Víta, při procházce po Karlově mostě či Novém městě pražském či při rozjímání v chodbách Karlštejna), roli vinaře-zakladatele a mnohé další připomínané kroky, je nejvýznamnějším Karlovým počinem založení univerzity.

Zatímco jiné věci vnímáme (protože jsou nepřehlédnutelné © či chutné), význam vzniku vysokého učení v podobě (Karlovy) univerzity nezřídka nedomyšlíme. A přitom jde o skutek s ojedinělým dopadem. Krátkodobě proto, že na Karlův dvůr přivedl řadu vzdělanců. Následně sem přišlo množství reformních myslitelů, což v konečném důsledku znamenalo zásadní proměnu myšlení a přínos pro evropské společenské i náboženské proměny. Chápu Karla IV. proto jako velmi inspirativní osobnost – to si zaslouží připomenout i častěji než jednou za sedm set roků.

Martin

## REGISTRACE PS NA WEBOVÝCH PORTÁLECH

*Do redakce se dostala aktuální otázka ohledně registrace PS a jejich představitelů na různých webových portálech, diskuzních fórech a podobně. V Tu-ňákově přinášíme původní dotaz i podrobnější znění odpovědi, zde shrneme jen to hlavní.*

Žijeme v době revoluce informačních technologií, nesmíme ovšem zapomínat i na další roviny této problematiky – souvisí s tím totiž i otázky vlastnictví a pochopitelně též odpovědnosti.

Zdánlivě osobní krok – registrace na různých fórech či prodejních místech – musí být prováděn odpovědně: osobní registrace pod vlastním jménem a příjmením ve fóru, které není primárně spojeno s činností PS, nesmí být zaměňováno s registrací pionýrské skupiny jako subjektu. A naopak registrace subjektu (PS) není osobním vlastnictvím toho,

kdo registraci provedl, je-li provedena „jménem“ pionýrské skupiny.

Obvykle si „na úřad“ moc rádi nehrajeme, ale ve věcech má být pořádek. Pokud někdo registroval jménem PS nebo jako její statutární orgán na některé webové stránce, aby informoval o činnosti vaší PS, pak se nepochybně jedná o činnost vyvíjenou pionýrskou skupinou. (Pokud by PS neexistovala, nebylo by totiž ani této „internetové“ aktivity.) Pak by tedy měly být obdobné kroky dokumentovány: evidovány a archivovány – ostatně

postačí jednoduchá složka s označením např. „Registrace PS na internetu – přístupy“.

Jen na závěr připomeňme, že když mluvíme o dokumentaci těchto aktivit, nejde o nic, co by měly PS dělat z donucení, jde o nástroj, aby byl ve věcech pořádek, a když na to přijde, neztrácel se čas hledáním. A když náhodou z PS odejde člověk, který věc zařídil, aby s ním neodešly i klíčové údaje a činnost mohla dále pokračovat, bez potřeby „nové“ registrace.

*red*

## ZKUSTE I VY SOUTĚŽ ETAPOVÝCH HER



Tuto tradiční soutěž vyhlašuje Pionýr samostatně už od roku 2003 a bylo tomu tak i v roce 2015. Ještě než se ale dostaneme k výsledkům minulého ročníku, chceme představit několik aktuálních změn, které nastaly v pravidlech soutěže a platí již pro vyhlášený ročník 2016. Jejich cílem bylo, aby se mohla zapojit opravdu kterákoliv pionýrská skupina. První změna nastala v soutěžních kategoriích. Jejich počet je sice stejný, stejně jako první



dvě kategorie (celotáborová a celoroční hra), kategorie C je ale upravena. Její nový název je „krátkodobá hra – motivovaný jednodenní výlet, víkendová výprava, několikadenní akce (jarní a podzimní prázdniny apod.)“. Zkrátka to znamená, že můžete do soutěže přihlásit klidně hru zpracovanou na víkendovku, na jarky a podobně. I nadále je možné přihlašovat i hry zpracované s využitím programů z cyklu Výpravy za poznáním (Mláďátka a Zvířátka, Putování se psem, Tajemství staré truhly, Osmá planeta).

Další výraznou změnou je zjednodušení vzorové osnovy pro tvorbu her. Ubylo z ní několik položek a některé další byly přeformulovány, aby byly jasnější a praktičtější. Podtrženo a sečteno je soutěž nyní přístupnější a kdo se do ní chce přihlásit, ten zkrátka

může. A stojí to za úvahu, protože odměny jsou stále stejně zajímavé (za vítězství dotace na nákup a údržbu materiálu až 10 000 Kč). Aktuální znění pravidel najdete na adrese [ceteh.pionyr.cz](http://ceteh.pionyr.cz).



*Jakub*

*Ilustrační foto: letní pionýrské tábory 2015*

### Jak dopadl ročník 2015

**V ukončeném ročníku soutěže byly oceněny dvě celotáborové hry:**

- 1. místo: Husité (PS Švermováček)**
- 2. místo: Asterix a Obelix (PS Ivanovice na Hané)**



## VŠECHNO NEJLEPŠÍ!



Je to tak, vedoucí pionýrské skupiny Obránců míru Chropyně, ekonomka a členka VV OZKOP a předsedkyně Kontrolní komise Pionýra, Marcela

Hrdličková, v květnu oslavila kulaté narozeniny.

Stále má spoustu nápadů pro činnost s dětmi a trpělivost, potřebnou pro práci s oddílem, stále zoufale hledá čas a síly pro svou pionýrskou skupinu a turistickou základnu na Skavsku, stále má čas a pochopení pro každého, kdo její pomoc potřebuje. V jejím domovském kraji (a nejen v něm) to znají

všichni – nevím, jak to či ono zaúčtovat, stávkují Money, potřebuji poradit s rozpočtem k projektu, chci, aby mi někdo zodpovědný zkontroloval vyúčtování? Je přítelem na telefonu, je kouzelník, který si na každého vždycky najde tu nezbytnou chvíli a pomůže. Tak Ti přejeme zdravý a pevné nervy do dalších let (nejen) v Pionýru, Marcelo, a děkujeme.

*velkomoravští pionýři*

## STAVBA V BUBLINĚ

Jeden ze spolků (nebudu jmenovat) se na mne obrátil s prosbou o pomoc. Vlastnil táborovou základnu na cizím pozemku. Řízením osudu – různých restitucí, nových zákonů o majetku státu a obcí a v neposlední řadě i soudního sporu mezi původním vlastníkem a státem vyšlo najevo, že pozemek patří konkrétnímu občanu. Spolek (tehdy ještě jako občanské sdružení), pána oslovil a ten – starý tramp – se se spolkem dohodl na nájemní smlouvě nejenom na zastavěný pozemek, ale i okolní louku. Pro nemovitost neměl žádné využití a nájemné se hodilo. Tak to fungovalo po řadu let až do okamžiku, kdy „starý tramp“ zemřel.

V dědickém řízení připadla louka i se zastavěným pozemkem dceři. Ta vyhodnotila nájemné jako velmi nízké, a tak využila, že nájemní smlouva byla uzavřena na dobu neurčitou a vypověděla jí s kdysi dohodnutou výpovědní lhůtou 3 měsíců a na žádosti o prodloužení smlouvy, alespoň do konce roku, reagovala odmítavě. Její advokát navíc zaslal výzvu k odstranění stavby. Zbytečné byly argumenty o tom, že stavba byla povolena, postavena vlastními silami členů spolku, kolaudována ještě před rokem 1989. Z hlediska zákona se jednalo o cizí stavbu na cizím pozemku a jediný právní důvod, který „legalizoval její umístění“ – nájemní smlouva – odpadl. Zbytečné bylo i vyčíslení nákladů, které si vyžádá odstranění stavby, a že fakticky bude následkem omezení, ne-li zánik spolku. Paní si trvala na svém: Jedná se o můj majetek a já s tím, jak rozhodl můj otec, nesohlasila a nesouhlasím, snad jedině pokud bychom se dohodli na vyšším nájemném.

### CO S TÍM?

Tehdy se postižený spolek obrátil rovněž na advokáta – mne – a předložili nabídku nejenom vyššího nájemného, ale i závazku pozemek oplořit a, včetně dřevin na něm vzrostlých, na vlastní náklady celoročně udržovat.

Paní se nabídka zamlouvala – jak čas plynul, zjistila, že pro pozemek nemá žádné rozumné využití a ani jej nelze zpeněžit – zájemce o koupi se nenalezl. Zřejmě pro méně komfortní přístup, neobvyklý tvar a umístění (to z něj naopak dělalo ideální místo pro táborovou základnu). Advokát vlastnice přišel s návrhem nájemní smlouvy, která zahrnovala vše spolkem nabízené – s výpovědní lhůtou – velkoryse – 12 měsíců. To se ovšem spolku, ani mě nezamlouvalo: pravdou bylo, že 12 měsíců je více než 3 měsíce, nicméně existence základny tak zůstávala nejistá a na odkup pozemku spolek neměl. Tehdy jsem přišel s návrhem – novinkou podle nového občanského zákoníku – tzv. právem stavby. Nikdo ze stran nevěděl, co že to vlastně je.

Právo stavby je staronový institut, který se vrací do našeho právního řádu a jeho podstata spočívá v tom, že stavebníku (vlastník stavby) dává právo na cizím pozemku umístit stavbu. Právo stavby lze zřídit na nezastavěném pozemku (tedy stavba bude teprve vystavěna), ovšem lze tím řešit i situaci koupě samostatné stavby (bez pozemku – jen s právem stavby), ať již od vlastníka pozemku nebo někoho jiného. Dokonce lze takto vypořádat i situaci, kdy se stavba ocitla na pozemku cizím (jak tomu bylo v našem případě). Taková stavba není součástí pozemku, není ani samostatnou

loukou na dobu 20 let. Navíc bylo dohodnuto, že za dvacet let má přednost předkupní právo spolku na zatížený pozemek a právo požadovat prodej louky, vše za 80% ceny obvyklé (vlastnice zohlednila dohodnutou cenu práva stavby a péči o pozemek). Obě smluvní strany tak z nepříjemné situace získaly maximum: vlastnice peněžní prostředky a bezproblémovou péči o pozemek, spolek jistotu 20 let a současně 20 let na vytvoření dostatečných finančních zdrojů na případnou koupi zastavěného pozemku i louky.

### POUČENÍ, KTERÉ JE TŘEBA VZÍT NA ZŘETEL:

S ohledem na právní závažnost práva stavby se toto právo a jeho smluvní modifikace zapisují do katastru nemovitostí, a je tak každému ku zjištění (katastr je veřejný rejstřík), zda je pozemek zatížen právem stavby, komu toto právo patří, a ve sbírce listin lze zjistit, jaká práva a povinnosti byly při jeho zřízení dohodnuty.

- Právo stavby lze zřídit jen jako dočasné; nesmí být zřízeno na více než 99 let.
- Právo stavby nelze omezit rozvazovací podmínkou; byla-li rozvazovací podmínka ujednána, nepřihlíží se k ní.
- Bylo-li právo stavby zřízeno za úplatu (rozuměj cenu), lze ujednat jednorázové zaplacení (jako při nákupu v obchodě), nebo ve splátkách, které ve svém součtu činí cenu (jako splátkový prodej), nebo jako pravidelná platba (něco jako nájemné). Lze dokonce dohodnout i inflační doložku.
- Stavebník má povinnost udržovat stavbu v dobrém stavu. Smlouva může stavebníku uložit povinnost stavbu pojistit.
- Právo stavby lze převést (prodat, darovat, vyměnit) i zatížit (dát do zástavy), zatížení však může být podmíněno souhlasem vlastníka pozemku.
- Ze zákona (pokud není stranami dohodnuto něco jiného) má stavebník předkupní právo k pozemku a vlastník pozemku má předkupní právo k právu stavby a při uplynutí doby, na kterou bylo právo zřízeno, poskytne vlastník stavebního pozemku stavebníkovi za stavbu náhradu ve výši poloviny hodnoty stavby v době zániku práva (ale lze dohodnout například cenu obvyklou, odhadní apod.) – de facto – velmi parafrázovaně – vlastník pozemku stavbu vykoupí. Vzhledem k tomu, že se pro současnou generaci jedná o institut nový, bude vždy nejhodnějši nechat sepsat smlouvu u notáře nebo advokáta. Právo stavby je pro nás sice staronové, ale výše nové, než staré, a tudíž pro laiky (ale i některé kolegy) „neošahané“ a nevyzkoušené. Současně vám však přeji, abyste jej sjednávat nemuseli – je to sice zákonem předvídané, ale vždy by se jednalo o řešení, dle mého názoru, pro spolkovou činnost nouzové.

**Michal Pokorný**  
advokát  
právní zástupce Pionýra



ilustrace J. Dostál



- 2. 6. 1896** získal Guglielmo Marconi patent pro svůj nejnovější vynález – rádio.
- 3. 6. 1906** se narodila Josephine Bakerová, francouzsko-americká herečka, zpěvačka a tanečnice († 12. 4. 1975). (obr. 1)
- 3. 6. 1926** se narodil americký básník Irwin Allen Ginsberg († 5. 4. 1997).
- 3. 6. 1966** se narodil herec Jiří Langmajer. (obr. 2)
- 4. 6. 1946** se narodila Magdalena Jetelová, česká fotografka a výtvarnice konceptuálních projektů.
- 5. 6. 1646** se narodila Elena Lucrezia Cornaro Piscopia, první žena v historii, která získala univerzitní titul († 26. 7. 1684).
- 6. 6. 1946** se narodil český fotograf Jiří Poláček.
- 6. 6. 1956** se narodil švédský tenista Björn Borg. (obr. 3)
- 8. 6. 1216** zrušil sněm v Praze dosud platný tzv. stařešinský zákon z doby Břetislava I. a zavedl právo primogenitury, tzn. právo prvorozeného syna panovníka na trůn.
- 8. 6. 1876** se narodil český malíř a grafik Jan Honsa († 9. 9. 1937).
- 9. 6. 1896** se narodil Miroslav Lorenc, architekt, legionář, účastník protinacistického odboje († 11. 2. 1943).
- 9. 6. 1916** se narodil Karol Mladý († 29. 12. 1944), voják a velitel výsadku Embassy, jehož úkolem bylo zpravodajsky působit na severovýchodní Moravě a pomáhat s vyzbrojováním místního odboje.
- 10. 6. 1376** byl nejstarší syn Karla IV., Václav IV., ještě za otčova života po složitých jednáních zvolen králem římským.
- 10. 6. 1836** zemřel André-Marie Ampère, francouzský matematik, fyzik a filozof (\* 1775) slavný především pracemi v oblastech magnetismu a elektrodynamiky. Jeho jméno bylo ustaveno jako základní jednotka elektrického proudu.
- 10. 6. 1956** se narodil Pavel Koutecký, filmový dokumentarista a scenárista († 13. 4. 2006).
- 11. 6. 1956** se narodil Richard Šusta, český spisovatel sci-fi a fantasy, hned jeho první román Narka získal druhé místo v Ceně Karla Čapka v roce 1997.
- 13. 6. 1936** se narodila herečka Helena Růžičková († 4. 1. 2004). (obr. 4)
- 14. 6. 1936** se narodil Jan Schmid, herec, režisér, kulturní publicista, textař a výtvarník.
- 15. 6. 1916** se narodil Herbert A. Simon, americký ekonom, držitel Nobelovy ceny za ekonomii z roku 1978 († 9. 2. 2001).
- 16. 6. 1966** se narodil Jan Železný, český oštěpař, držitel několika olympijských medailí a světového rekordu. (obr. 5)
- 16. 6. 1976** se nenásilný pochod 15 000 studentů proti apartheidu konaný v jihoafrickém Sowetu změnil na mnohadenní násilnosti.
- 18. 6. 1966** se narodil Lou Fanánek Hagen, hudební skladatel, frontman kapely Tři sestry. (obr. 6)
- 19. 6. 1886** se narodil malíř Rudolf Kremlíčka († 3. 5. 1932).
- 19. 6. 1906** se narodil Ernst Boris Chain, anglický biochemik, nositel Nobelovy ceny za spoluobjevení penicilinu († 1979).
- 19. 6. 1926** se narodil Josef Nesvadba, spisovatel sci-fi († 26. 4. 2005).
- 19. 6. 1936** se narodil sportovní novinář, moderátor a komentátor Jaroslav Suchánek, otec herce a moderátora Michala Suchánka.
- 22. 6. 1846** si belgický hudebník a konstruktér hudebních nástrojů Adolphe Sax patentoval saxofon. (obr. 7)
- 23. 6. 1936** se narodil Richard David Bach, americký spisovatel. Je znám především bestsellerem Jonathan Livingston Racek z roku 1972.
- 24. 6. 1846** se narodil Hans Miksch, rakouský architekt českého původu († 14. 5. 1904).


- 25. 6. 1846** se narodil matematik Vincenc Jarolímek, působil jako profesor na několika vysokých školách († 14. 12. 1921).
- 25. 6. 1876** porazili bojovníci indiánských kmenů Lakotů, severních Šajenů a Arapahů americkou armádu v bitvě u Little Bighornu.
- 27. 6. 1836** se narodil František Josef Studnička, matematik, učitel a autor mnoha středoškolských a vysokoškolských učebnic matematiky († 21. 2. 1903). (obr. 8)
- 27. 6. 1946** se narodil Jiří Sozanský, český sochař, malíř a grafik.
- 27. 6. 1966** se narodila zpěvačka Monika Načeva.
- 29. 6. 1166** se narodil Jindřich II. ze Champagne, francouzský hrabě, nekorunovaný král Jeruzaléma († 1197).
- 29. 6. 1886** se narodil Robert Schuman, francouzský politik, zakladatel Evropské unie spolu s Jeanem Monnetem († 4. 9. 1963). (obr. 9)
- 29. 6. 1966** se narodil zpěvák a herec Daniel Nekonečný (Šum svistu).
- 30. 6. 1966** se narodil Mike Tyson, americký boxer, držitel několika světových titulů. (obr. 10)

## ČERVEN MYSLÍ NA RODINU

Je to tak, čeká nás den dětí i otců, a aby to nebylo maminkám líto, tak také den rodičů. Kromě toho ale také spousta dalších a řada z nich se dá využít opravdu prakticky

- 1. 6.** Mezinárodní den dětí  
Světový den rodičů  
Světový den mléka
- 2. 6.** Mezinárodní den čistého ovzduší
- 3. 6.** Evropský den jízdních kol
- 5. 6.** Den vzdělání a rozvoje dospělých  
Světový den životního prostředí
- 8. 6.** Mezinárodní den oceánů
- 9. 6.** Mezinárodní den archivů
- 12. 6.** Světový den boje proti dětské práci
- 11. 6.** Mezinárodní den žonglování
- 14. 6.** Světový den dárců krve
- 15. 6.** Světový den proti násilí na seniorech  
Světový den větru
- 16. 6.** Den afrického dítěte  
Evropský den židovské kultury
- 17. 6.** Mezinárodní den proti rozšiřování pouští a sucha
- 18. 6.** Autistický den hrlosti
- 19. 6.** Světový den rovnosti mužů a žen  
Mezinárodní den otců
- 20. 6.** Světový den uprchlíků
- 21. 6.** Mezinárodní den trpaslíků  
Mezinárodní den květů  
Den hrlosti  
Evropský den hudby
- 23. 6.** Den OSN pro veřejné služby  
Světový den házené  
Mezinárodní olympijský den
- 25. 6.** Den námořníků
- 26. 6.** Mezinárodní den boje proti drogám a nezákonnému obchodování s nimi  
Mezinárodní den podpory obětem násilí
- 27. 6.** Světový den rybářství  
Den politických vězňů

připravil Lee





## PIONÝŘI POMÁHALI PROTI RAKOVINĚ

Ve středu 11. května 2016 se pionýři jako každý rok zapojili do sbírky Český den proti rakovině, kterou pořádá Liga proti rakovině. Ve žlutých tričkách, se zásobou žlutých kvítků a informačních letáčků vyrazilo do ulic 530 našich dobrovolníků z 58 pionýrských skupin ze všech krajů ČR.

Na odhady, jakou částku letos „vysypou“ ze svých pokladních vaků, je ještě příliš brzy, ale víme, že celkově měli naši sběrači 55 050 kvítků a v každém z minulých ročníků byl průměrný příspěvek na jednu kytičku vyšší než minimální dvacetikoruna. Můžeme se proto těšit, že k více než dvanácti milionům, kterými Pionýr pomohl sbírce od roku 2007, kdy se stal jejím partnerem, přidáme i letos pěknou sumu.

Děkujeme všem: dobrovolníkům-sběračům i těm, kdo sáhli do kapsy a svým darem podpořili dobrou věc!

Na fotkách vidíte naše sběrače z Brna (10. PTO Severka, 34. PTO Tulák, 43. PS Vinohrady), Domažlic (PS Ptáčata), Kdyně (PS Jitřenka), Kladna (PS Švermováček), Klatov (PS Tuláci), Liberce (PS Radováňka), Prahy (63. PS Sosna, 68. PS Lvičata) a Ústí nad Labem (PS Dravci)

