



**červen**

2013

**PIONÝŘI PROTI RAKOVINĚ**

reportáž (8)

**VÍTEJTE V TISÉ**

geopozvánka (12)

**ZNÁŠ TÁBOROVÉ PÍSNÍČKY?**

kvíz (26)



## Když už, tak už!

Čáslavští pionýři se jednoho dne rozhodli, že zrekonstruují svou klubovnu. To asi není nic zvláštního, mnoho z našich kluboven by si to zasloužilo. Horší je to, jako vždy, s prostředky. I když práci odvedou dobrovolníci – a v tomto případě to byli nejen členové, ale třeba i rodiče oddílových dětí – materiál se sám dobrovolně nenakoupí. Pionýrské skupině Čáslav pomohl grant z programu Think Big nadace Telefónica, určeného pro mladé lidi, kteří chtějí něco ve svém okolí změnit k lepšímu. (Pozn.: Připomínáme stranu 13 minulé Mozaiky, kde jsme hovořili o podpoře dobrovolných aktivit ze strany firem.)

Tím hlavním na této stránce ale není dobrá zpráva o přidělení grantu a opravení klubovny, ale inspirace. Koukněte na fotky a posuďte sami, nestálo by něco takového za zkoušku i u vás?

red

foto: Jakub Hanuš



### PÁR SLOV K REALIZACI

Na čelní stěnu klubovny jsme se rozhodli namalovat logo Pionýra. Pomohly nám dvě studentky oboru Průmyslový design Střední odborné školy uměleckoprůmyslové ve Světlé nad Sázavou. V rámci šetření nákladů jsem nechal vytisknout logo na billboardový papír o velikosti 2,5 x 2,5 metru. Děvčata následně vyřezala šablonu a podle šablony jsme logo namalovali na zeď.

Jakub Hanuš, PS Čáslav



foto na titulní straně: Marcela Hrdličková

Český den proti rakovině  
v Chropyni

1

Když už, tak už!  
fotoreportáž

2

Výkonný výbor České rady Pionýra  
informace z jednání

4

72 hodin  
pokračování projektu

4

Příroda a práce s dětmi můj život  
obohacuje  
rozhovor

5

Ideály Pionýra II  
na slovíčko s předsedou Pionýra

6

Pionýři proti rakovině  
reportáž

8

Pionýr na Bambiriádě 2013  
reportáž

10

Vítejte v Tisé  
geopozvánka

12

O Český pohár v ringu se popralo  
36 družstev  
reportáž

13

Sami o sobě  
zprávy ze sdružení

14

Jak moc je Sedmikvítek pionýrský?  
Sedmikvítek

16

Tábory jsou za dveřmi  
Klíčení – příklady dobré praxe

18

Lektoři pod mikroskopem  
vzdělávání

19

Buďte výkladní skříní Pionýra  
propagace

20

Zveřejňování otevřených akcí  
Jak na to?

21

Prázdniny neznamenají prázdno  
informace z ústředí

22

Občanský zákoník  
Co přináší nového?

23

Mozaika Pionýra 2012–2013  
přehled ročníku

24

Znáš táborové písničky?  
kvíz

26

Kaleidoskop  
výročí a zajímavosti

27

Usměvavá housenka  
námet na rukodělnou činnost

28

## Užijte si léto!

Ale nezapomeňte na Mozaiku, posílejte zprávy o táborech nebo klidně jenom fotky, pochlubte se svým táborem! A myslíte taky na soutěž etapových her, určitě budete mít super CETEĤ, byla by škoda se nepřihlásit! Více informací najdete na adrese [ceteĥ.pionyr.cz](http://ceteĥ.pionyr.cz).

## Změna je život

Uzavíráme ročník, který pro Mozaiku Pionýra znamenal velké změny. Na první pohled byly patrné ty v grafice, ale pravidelní čtenáři vědí, že se na stránkách našeho zpravodaje objevilo i několik nových rubrik, jako třeba „Jarmark“, „Jak na to“ či „Na slovíčko“ s předsedou Pionýra.

Cílem těchto změn, kromě toho, že „změna je život“, bylo dostat Mozaiku blíže k vám, čtenářům, aby pro vás byla užitečnější, ale také nabídla témata k zamyšlení a diskuzím. Povedlo se to? Podle většiny ohlasů spíše ano, ale budeme rádi za každý další názor a nápad (třeba na e-mail [mozaika@pionyr.cz](mailto:mozaika@pionyr.cz)) – a nebojte se být kritičtí!

Jako každý rok ale touto dobou už dávno plánujeme i ročník následující. Sešlo se nám pro něj několik dost zajímavých námětů, především z Kamínek – za ty bych chtěl na tomto místě poděkovat. Část z těchto nápadů má jedno společné – bude záležet i na vás, jestli se podaří je uvést do života. Nechci ale předbíhat, vše se dozvíte v září a věřím, že plní sil po prázdninách společně Mozaiku nastartujeme, jak se patří. Do té doby vám za celou redakci přeju, aby se vám, vše, co jste na prázdniny připravili pro své oddíly, povedlo na 100%.

Jakub

## KALENDÁRIUM | nabídkový plán akcí a soutěží

■ 14.–16. 6.	Branná hra Cesta odhodlání	Loučeňsko – – Milovicko	PC ORP Mělník
■ 15.–17. 11.	Pionýrský Sedmikvítek – – Folklórní tance	Chotěboř	KOPkV
■ 16. 11.	Pionýrský Sedmikvítek – – ProRock	Praha	96. PS Veselí Medvědi
■ 23. 11.	VIII. výroční zasedání Pionýra	Pardubice	Pionýr
■ 30. 11.–1. 12.	Republikové finále – – malého florbalu	Mladá Boleslav	PC Florbalová akademie MB
■ 30. 11.	Pionýrský Sedmikvítek – – Tance	Holešov	PS M. Očadlíka Holešov + SVČ TYMY
■ 14.–15. 12.	Pionýrský Sedmikvítek – – Clona	Sadská	96. PS Veselí Medvědi
■ 31. 1.–2. 2.	Pionýrský Sedmikvítek – – Dětská Porta, Melodie	Praha	96. PS Veselí Medvědi
■ 31. 1.–2. 2.	Ledová Praha	Praha	Nadace Dětem 3. tisíciletí, Pionýr
■ 1. 2.	Koncert Děti dětem	Praha	Nadace Dětem 3. tisíciletí, Pionýr

## NABÍDKA VZDĚLÁVACÍCH AKCÍ PVC (VÝBĚR)

Hlavní vedoucí dětských táborů

■ 24.–26. 9. Kaliště, TZ Bělce PVC KOP kraje Vysočina

Kvalifikace instruktora a oddílového vedoucího

■ 4. – 6. 10. Důlce Ústecké PVC

Letní táborové školy

■ 17. – 20. 8. Újezd u Domažlic ÚPVC (viz přihlašovna)

■ 10. – 18. 8. TZ Pávek Jihočeské ÚPVC (VDK B)

MOZAIKA PIONÝRA – vydává Pionýr pro svou vnitřní potřebu. | Uzávěrka tohoto čísla: 15. 5. 2013. | Kontakty: Pionýr, Senovážné nám. 977/24, Praha 1, PSČ 116 47, tel.: 234 621 299; 777 248 720; fax: 224 215 101; e-mail: [mozaika@pionyr.cz](mailto:mozaika@pionyr.cz). Aktuální informace o sdružení Pionýr poskytujeme též na internetu: [www.pionyr.cz](http://www.pionyr.cz). | Textové příspěvky přijímáme ve formátech souborů doc nebo rtf, foto v dostatečném rozlišení pro tisk (300 ppi – pro použití v tisku ve velikosti 1:1). | Odpovědný redaktor: Jakub Kořínek (Jakub). | Grafická úprava: Matěj Feszanicz – [www.feszanicz.cz](http://www.feszanicz.cz) | Tisk: BOFTISK Nymburk. | Distribuce: Postservis. | V evidenci periodického tisku evidováno pod číslem MK ČR E11046, ČÍSLO ISSN 1213-4686. | Vydáno díky finanční podpoře Ministerstva školství, mládeže a tělovýchovy. Zpravodaj je neprodejný.



## Výkonný výbor ČRP

V květnu (17. a 18. 5.) proběhlo v Lukách nad Jihlavou předposlední jednání VV ČRP před prázdninami, o tom následujícím se ale dočtete až v zářijové Mozaice. A co že tentokrát bylo nutno projednat?

Jako obvykle šlo o věci ryze aktuální i dlouhodobě plánované a známé. Mezi aktualitami lze zmínit například organizační přípravu semináře Dobrodružství v praxi, o kterém se dočtete více také na straně 19, či informace o průběhu oblastních porad a odezvě na ně ze strany PS a KOP a také zprávy o Českém dni proti rakovině (více na straně 8 a 9) a nepříliš povzbudivém trendu zapojení pionýrských dobrovolníků do této sbírky. Jako obvykle zazněly na jednání i informace o stavu pionýrských nemovitostí včetně zprávy o kontrole za účasti MŠMT ve Frýdku-Místku a Lubnu. Také



informace o stavu registrace je na VV ČRP pravidelná, tentokrát byla rozšířena o porovnání s předchozím rokem.

Každoročně je součástí květnového jednání VV ČRP také vyhodnocení takzvaného

Vnitřního výběrového řízení – jeho výsledky najdete v tomto vydání Tu-ňáka. V sobotu se členové výkonného výboru zúčastnili oblastní rady KOP kraje Vysočina. Den na to se v Ústí nad Labem konala úplně poslední z těchto letošních porad, jejichž hlavním tématem byly navržené úpravy ve Statutu Pionýra.

**Jakub**

*Ilustrační foto: Český den proti rakovině*



## Projekt 72 hodin – Ruku na to! proběhne také v roce 2013



Po ložském pilotním ročníku přichází Česká rada dětí a mládeže s pokračováním dobrovolnického projektu 72 hodin – Ruku na to!, který byl v roce 2012 velmi

úspěšný. Do projektu se zapojilo přes 11 tisíc dobrovolníků ve více než 220 dílčích aktivitách. Mezi nimi bylo také několik pionýrských. Pokud se budete chtít připojit do celostátního projektu, sledujte pozorně webové stránky [www.72hodin.cz](http://www.72hodin.cz), nebo prezentaci na Facebooku na stránce [www.facebook.com/72hodin.cz](http://www.facebook.com/72hodin.cz). Pokud máte dobrý nápad na zajímavý projekt, není nic jednoduššího, než si ho na webu 72 hodin zaregistrovat a tím se připojit k ostatním dobrovolníkům po celé ČR. Registrace projektů bude spuštěna na začátku září, během celých prázdnin máte tedy možnost shromážďovat nápady. Zajímavými tipy mohou být různé úklidové akce ve vašich městech či vesnicích, nebo rekonstrukce na tábořících základnách.

Nikdy jste o projektu 72 hodin – Ruku na to! neslyšeli? O co se vlastně jedná? Jde o spoustu dobrovolnických akcí, při nichž budou jejich účastníci pomáhat lidem, přírodě či místu, kde žijí. Dílčí aktivity budou probíhat v jednotném termínu od 10. do 13. října 2013 po celé České republice. Projekt nabízí všem zúčastněným neopakovatelné zážitky s jejich kamarády a hledání odpovědi na otázku – Dokážeme za 72 hodin zlepšit své okolí? Zaměření, délka a náročnost dílčího projektu závisí na možnosti každého dobrovolníka nebo dobrovolnické skupiny. Originální nápady, služba pro jiné a společný zážitek jsou jedinými podmínkami. Příkladem projektu může být oprava dětského hřiště, uspořádání divadelního představení v domově seniorů, úklid nepořádku v parku, vyčištění podchodu od samolepek či zajímavá výstava fotografií pro veřejnost. Všechny projekty v rámci akce 72 hodin – Ruku na to! musí proběhnout v termínu



od 10. do 13. října 2013. Minimální délka trvání projektu není stanovena a maximální délka je pak 72 hodin (od čtvrtka 10. 10. 2013 12.00 do neděle 13. 10. 2013 12.00).

**Ondřej Šejtka**

*Česká rada dětí a mládeže*



# Příroda a práce s dětmi můj život obohacuje

Sérii rozhovorů s osobnostmi, které prošly Pionýrem, či v něm stále působí, uzavřeme pro tento ročník povídáním s Michalem Zapomělem, kterého znají spíše ti z vás, kteří sledují svět módy. Michal je totiž úspěšný kadeřník a stylist, který sbíral zkušenosti v několika zemích světa a v současnosti vlastní salony v Praze a Plzni. Kromě toho byl ale také pionýr a v poslední době se i přes svůj rušný profesní život do práce našeho „spolku“ opět aktivně zapojil.

**Zkuste nám pro začátek povědět něco málo o svých začátcích v Pionýru.**

Začátky v Pionýru pro mě byly velice hravé, pohodové a přátelské. Jako dítě jsem totiž navštěvoval oddíl ve Všerubech u Plzně a na starost mě měla Jana Roztočilová (dnes je mou klientkou v salonu). Byla to doba plná poučných her, radosti a přátelství, které nemělo hranic, a všichni jsme spolu zkrátka výborně fungovali. Jednoduše to bylo krásné dětství, na které moc rád vzpomínám.

**Když jste dříve v Pionýru skončil a zaměřil se na práci kadeřníka a stylisty, bylo něco, co jste se v oddíle naučil a přišlo vám to vhod? Na první pohled se totiž zdá, že tyto dva „světy“ mají pramálo společného.**

Myslím, že to byly spíše morální zásady. Nastavení morálky a principů slušného chování člověk ocení spíše až s věkem. Základem pro mě byla určitě týmovost, kterou mne Pionýr naučil. Svět krásy a módy je světem plným komunikace a tvoříte si v něm vlastní vizitku. Podle toho, jaký jste člověk a nejen profesionál, s vámi totiž chtějí lidé a firmy spolupracovat, či nikoliv. Kontrast těchto dvou světů miluji a dělá můj život mnohem pestřejším, nežli by si lidé mohli myslet. Neupřednostňuji však žádný z nich. Každý z těchto světů má totiž něco do sebe a fungují v dokonalé symbióze.

**A co ten návrat zpět k Pionýru? Jak se stane, že člověk, který má celkem jednoznačně nasměrovanou a rozjetou kariéru, daří se mu a také je jistě dost vytížený, si najednou začne doplňovat základní pionýrskou kvalifikaci a vrhne se na práci s dětmi?**

Může za to Pavel Kroupa a Petra Vošahlíková z PS Štáhlavy. Pavel je mým kamarádem a právě on mě pozval na pionýrský tábor v Hradci u Stoda, původně na pár dní, ale nakonec jsem tam zůstal až do konce. Uvědomil jsem si, že příroda

a práce s dětmi můj život obohacuje a zároveň je to skvělý relax. Nemusel jsem ani dlouho čekat a nejaktivnější členka skupiny Petra Vošahlíková už měla dokonale připravený přehled vzdělání, které jsem si postupně doplnil. Velice mě v tomto všem podporovala a pomáhala a já bych jí za to chtěl poděkovat.

**Přiznám se, že o módě moc nevím, ale přijde mi, že jde hodně o hledání nových cest, vymyšlení něčeho originálního, ohromení ostatních, startování nových trendů... Máte pocit, že vaše práce je vlastně, v tom obecném průkopnickém smyslu slova, pionýrská?**

Ano, každý den vytvářím něco nového, objevuji, zdokonaluji se. Své zkušenosti předávám na školeních a vymyšlení nových kolekcí a přehlídek je doslova dobrodružství. Vzhledem k tomu, že přistupuji ke své práci zodpovědně, ale i s radostí, daří se mi dosahovat všech snů, které jsem v profesionální sféře měl.

**Zmínil jste dobrodružství – jste dobrodružná povaha? Mně totiž přijde, že když někomu načesáte složitý účes a ten člověk pak třeba vystupuje na nějaké společenské akci, že to musí být celkem nervy.**

Já jsem rozhodně člověk s dobrodružnou povahou. Mám rád výzvy. Nebojím se nových věcí a myslím, že pokud člověk něčeho chce dosáhnout, pak pro to také něco musí udělat.

**Pionýr v poslední době používá motto „Dobrodružství na míru“, co ta slova znamenají pro vás?**

Dobrodružství na míru ve mně evokuje dobrodružství, ve kterém se budu cítit přirozeně, hravě ale hlavně bezpečně. To mě by bylo se všemi, kteří jsou v našem oddílu PS Štáhlavy. Myslím, že sdílená radost s těmi pravými je totiž tou jedinou a pravou radostí.

*Ptal se Jakub*



**NORBERT MICHAL ZAPOMĚL**

bojovník za vlasy krásnější

Úspěšný vlasový mág a stylist, který si svou tvrdou prací vybudoval opravdu slušné jméno mezi zákazníky, ale i odborníky, je majitelem salonů Portrait v Praze a Plzni.

Narodil se v malé vesnici na Plzeňsku – ve Všerubech I. p. 1977. Vlasy a účesy ho fascinovaly již od dětství a práce kadeřníka ho lákala. Složil proto rozdílové a odborné zkoušky, získal výuční list a jeho kariéra se pomalu začala rozvíjet. Pro získání praxe a nových zkušeností byl mimo jiné v Americe, Anglii, Itálii, Francii a Kanadě.

Byl zaregistrován do prestižní světové encyklopedie Who is Who a časopis Elle ho zvolil mezi top 10 nejlepších kadeřníků ČR a SR. Spolupracoval na pořadu Mladší o pár let jako kadeřník a stylist. Stará se o řadu českých celebrit a svou práci prezentuje v prestižních magazínech napříč světadíly. Kromě každodenní práce v salonu se Michal věnuje i práci stylisty, módního poradce, vizážisty a moderátora. Cestuje po celém světě a snaží se o své získané zkušenosti dělit s kolegy.

zdroj: [www.salonportrait.cz](http://www.salonportrait.cz)



## Ideály Pionýra II

Jak jsem slíbil v minulém čísle, je tu pokračování povídání o Ideálech Pionýra. Jako minule najdete u každého stručný souhrn námětů k zamyšlení i praktickému užití v oddílech.

### POHLEĎME PRAVDĚ DO OČÍ

- odvaha říkat pravdu, ale také se ji učit naslouchat;
- jednota slov a činů (a to při jakékoli i všednodenní běžné činnosti);
- poctivost při plnění úloh – přijímání odpovědnosti za svůj díl práce a její nepřehazování na jiné;
- umění připustit názor druhých a upravovat i vlastní konání v závislosti na zjištěných skutečnostech a zkušenostech (omluva a přijetí omluvy);
- děti se učí rozlišovat dobro a zlo, správné chování od špatného, odvaze vystoupit na obranu slabších, bojovat za dobrou věc, chovat se čestně, i když jim to nepřinese (okamžitý) prospěch – přístupnou formou, kdy je v příbězích (pohádkách...) zřetelně odlišeno například dobro a zlo...

#### V činnosti oddílu:

- hra: především dodržování pravidel, ale i legenda, kostýmy...
- hledání pravdy vyžaduje dialog a pochopení, nikoli přednášky a laciné poučování;

- děti jsou vedeny k pravdomluvnosti a dodržování slibů, snaží se pochopit, že je lépe problém přiznat, než ho zamést pod koberec;
- učí se naslouchat názorům ostatních a uznávat je, tím je budován vzájemný respekt.



#### Pravda až na druhý pohled

- uvědomění si, že dodržování pravidel (hry, chování...) je výhodné, neboť když dětem vedoucí důvěruje, připravuje i náročnější, samostatné aktivity a hry atd.
- kultivace dovednosti důstojně přijímat i prohry, nesnažit se vítězit „za každou cenu“ (včetně porušení pravidel).

### BUĎME KAMARÁDI S PŘÁTELSTVÍM

- stálý rozvoj týmové spolupráce (pružné rozdělování a přijímání rolí v týmu – schopnost výměny rolí bez ztráty přátelství);
- hodnocení a sebehodnocení (umění upřímnosti i jejího přijetí);
- nacházení společných východisek a kompromisů ve všech situacích (i krizových);
- přijímání a tolerance odlišností – učím se jim rozumět, neodsuzuji dřív, než poznám;
- hledání a nacházení svého místa ve společnosti i umění spolupracovat s druhými.

#### V činnosti oddílu:

- laboratoř vztahů, umění chovat se k ostatním, ale i nechat vyniknout svoji osobnost;
- tým žijící zajímavě a aktivně, schopný komunikace, posilování odpovědnosti (za sebe i druhé), překonávání smutku, sdílení radostí...

- prostor pro důvěru, podporu, respekt, přátelství, spolupráci, zjištění svých možností, schopnosti přispět k (společnému) úspěchu, rozvíjení sociálních dovedností;
- nezaměnitelné prostředí – ovzduší, identita, společná historie, zážitky, vazby mezi členy;
- společné zážitky a dobrodružství často dávají vzniknout i přátelství, která přetrvávají dlouhé roky až do dospělosti;
- zásadní role vedoucího – vzor i kamarád, partner, rádce, podpora i přirozená autorita – aby dokázal skutečně výchovně působit, musí mít důvěru dětí i jejich rodičů;



- výchova nástupců z vlastních řad je prvkem, kdy se zkušenosti přirozeně předávají dál, aby z nich měly trvalý prospěch především děti.

#### Přátelství až na druhý pohled

- přijetí a respektování systému činnosti, režimu, řádu, i rázného vedení;
- přátelství v Pionýru znamená společné cíle, zájmy a činnosti i přesto, že je tvořeno rozdílnými lidmi.



## PŘEKONÁVÁME NEJEN PŘEKÁŽKY

- zájem a spoluúčast na osobním rozvoji, postupné podnětné programy: výchovné pro děti, vzdělávání...
- dobrodružnost, aktivita;
- stanovit si cíl, dosáhnout jej a pokračovat dál – cení se i pokus a zlepšení, snaha – nikoli samotný výkon;
- s každou překážkou a situací se děti učí překonávat samy sebe;
- uznání důsledků svého jednání, respekt názorů většiny, neuráženosti;
- překonávání rozdílů a předsudků vůči okolí, ostychu i strachu z odpovědnosti;
- vedení k odstranění či překonání bariér a odlišnosti mezi dětmi.

### V činnosti oddílu:

- nabídka prostředí rozvíjejícího oblasti a obzory, kterým se jinde (škola, rodina, sportovní oddíl...) nevěnují;
- nabídka činnosti, aktivit, které jsou zajímavé a potěší, ale současně rozvíjejí,

posouvají každého dál, vedou děti k soběstačnosti, pomáhají jim růst;

- nebát se nabízet příležitost pro ostatní (i pro méně zkušené);
- podněty mají být tak zajímavé, aby děti vedly k vlastním nápadům a iniciativě;
- příležitost uplatnit se pro každého, vnímají se individuální možnosti a tempo;
- děti se učí vydržet i trochu nepohodlí, není špatné počasí, je jen nevhodné oblečení a nevhodná činnost.

### Překonání až na druhý pohled

- přijímat výzvy ke splnění úkolu;
- přijetí povzbuzování – pochvaly (kladný náboj „startuje“ k další činnosti), ale neobávání se ani trestu, je-li na místě, zdůvodněný a přiměřený;

- přijetí funkce není formalita, odváděná práce by měla být co nejlepší;
- prožitek „rytířství“, zjištění, že bát se je lidské a překonat strach lze (a společně to jde snáz);
- zdravý životní styl (dostatek pohybu, zdravé jídlo, pozitivní myšlení) – nutno překonat vlastní pohodlí či návyky.



## PŘÍRODA NENÍ POUŤOVÁ ATRAKCE

- ranní rosa, hvězdná obloha, mravenčí „hemžení“ (mající ovšem přísný řád...), soutok řek či východ slunce – zázraky, které jsou dostupné každému, stačí se dívat, vnímat je, najít si čas;
- opravdová, krásná i drsná realita;
- jsme součástí přírody a příroda je součástí (prostředkem i cílem) naší činnosti;
- naše činy mají dopad i tam, kde to nevidíme...
- „romantika za humny“ jde o to „jen“ jí vidět a vnímat, často se vyzdvihují krásy exotických dálek, ale nevnímáme, co máme doma;

### V činnosti oddílu:

- nejpřirozenější prostor pro činnost;
- dokonalá výzkumná základna k objevování a poznávání, jak věci fungují, pro vnímání barev, tvarů, pachů, zvuků, pohybu, proměn v čase...



- pobyt venku v každém ročním období, proměny známých míst v různých obdobích;
- dodržování pravidel v přírodě;
- vštěpovat si vědomí, že bez zdravého životního prostředí bychom nemohli přežít, a co je třeba pro něj udělat nebo nedělat (včetně životního stylu bez návykových látek a závislostí);
- vedení k třídění odpadu a dalšímu šetření přírodními zdroji – Země není na jedno použití!
- respektování chráněných druhů zvířat, rostlin a území;

- vůle přiložit ruku k dílu – výsadba a péče o stromy, údržba parku, čištění lesa, studánek...
- pobyt v přírodě nás vede k rozvoji tvůrčí a praktické inteligence a zručnosti (jak a kde bezpečně přebývat, jak si zajistit jídlo, teplo..., kudy jít);

### Příroda až na druhý pohled

- nemusím mít vše nejnovější – zahazovat funkční věci jen proto, že je moderní něco jiného...
- rozvíjení zdravě kritického vztahu k ochraně ŽP – nepodceňovat, ale ani nepřeceňovat důsledky zásahů člověka do přírody;
- umění „přežít v přírodě“ vybavuje všechny k řešení nenadálých či až krizových situací;
- naučit se žít a chovat v prostředí, ve kterém jsem, ať je to les, hory, město, divadlo či sportovní zápas;
- péče o své prostředí, začíná to uklizeným stolem, stanem, klubovnou, místem, městem...

Děkují za dočtení seriálku – zamyšlení nad myšlenkami a náplní činnosti v Pionýru až do konce. A díky i za došlé ohlasy a poznámky.

Martin



## Pionýři proti rakovině

Středa 15. května přinesla nejen slunné počasí, ale také 17. ročník českého dne proti rakovině – sbírky zvané také „Květinový den“. A protože Pionýr je už sedm let partnerem sbírky, samozřejmě se zapojil i tentokrát. Více než 380 našich dobrovolníků prodávalo v ulicích měst i vsí symbolické květy měsíčku lékařského za minimální příspěvek 20 korun. Mnozí dárci ale věnovali mnohem více. Jakou částkou jsme letos boji s rakovinou přispěli, se dozvíte až v některé následující Mozaice. Zatím jen připomínáme, že v předchozích šesti ročnících to bylo přes osm milionů korun... Jak se našim dobrovolníkům při prodeji kvítků dařilo, naznačí zprávy od několika zapojených pionýrských skupin.

### Liberec

Dne 15. 5. se náš oddíl PS Františkov účastnil Květinového dne. Sešlo se nás celkem sedm, tři děti a čtyři vedoucí a instruktoři. Na prodej jsme měli 650 kytiček a díky krásnému počasí se nám podařilo všechny kytičky prodat. Celkem jsme vybrali 14 676 Kč.

*Lucka Boudová, PS Františkov*

### Holešov

Také v Holešově jste mohli potkávat mladé lidi, žáky a studenty ve žlutých tričkách, kteří nabízel žlutou symbolickou květinu. Do této kampaně se zapojily některé školy a organizace, mezi nimi také PS M. Očadlíka. Děkujeme všem, kteří si zakoupili květinu a přispěli na dobrou věc. Celkem se nám podařilo vybrat okolo 23 000 Kč. Poděkování si zaslouží také všichni členové PS, žáci a studenti, kteří se do této sbírky 15. května aktivně zapojili.

*Jarka Vaclachová*

*PS Dr. Mirko Očadlíka Holešov*

### Hrádek u Rokycan

Děti z Pionýra Hrádek nabízely kytičky po celém městě. Během dne bylo prodáno 650 kusů za celkovou částku 14 567 Kč.

*Vlasta Vasková, Pionýr Hrádek*

### Kopřivnice

Také kopřivničtí pionýři vyrazili do ulic prodávat květinu. Letošní sbírky se zúčastnil oddíl Šedých myšek a Nezmarů. Samozřejmě jim pomáhali jejich vedoucí a instruktoři, kteří společně s dětmi prodávali květinu již od ranních hodin. Počasí bylo nejnádhernější za poslední měsíc, takže prodávat venku bylo super.

*Miroslav Klimecký, PS Kopřivnice*

### Staříč

Prodali jsme všech 2550 ks kytiček a vybrali 56 017 Kč – průměr na kytičku: 21,967 Kč.

Prodávalo 18 skupin, celkem se zapojilo 57 prodávajících (7 dospělých a 23 dětí do 15 let, 17 studentů a žáků nad 15 let).

Nejvyšší počet kytiček prodaných na skupinu byl 179 ks (4384 Kč, průměr 24,50 Kč, jejich vak vážil: 2046 g). Nejtěžší vak vážil: 2458 g.

Především malé děti prodávaly s velkým nadšením.

*Pavla Dudová,  
PS Přátelství Staříč*

### Kladno

Již popáté jsme se zúčastnili jako dobrovolníci prodeje kvítků „Dne proti rakovině.“ Žáci 6.–9. třídy pod vedením paní učitelky Jany Sukové vyrazili již v 7 hodin do ulic prodávat tento kvítek přinášející naději. Ve čtyřech skupinkách prodávali žáci 250 kvítků. Z tohoto prodeje jsme přispěli celkovou částkou 5280 Kč na fond Ligy proti rakovině.

Nejúspěšnějšími prodejci se staly Renata Čermáková, Jana Haisková, Emila Gadžiová a Sára Gadžiová, v jejichž vaku se objevila částka 1711 Kč. Ale i ostatní prodejci se snažili, co jim síly stačily. Všem účastníkům dobrovolné akce patří veliké poděkování – prodejcům i občanům Švermova, kteří si zakoupili kvítek.

*Alena Šefflová  
27. PS Kladno – Švermov*





## Žluté kvítky pomáhají, lidé si neváhají koupit dva i tři najednou

### Habartov

Sbírku Český den proti rakovině lidé v Habartově dobře znají, ne vždy ale přispějí.

K celorepublikové akci Český den proti rakovině se včera připojili pionýři v Habartově. S úsměvem a nadšením vyrazili do ulic města, aby zde zájemcům prodávali za dvacet korun žluté kvítky. Sbírka je součástí preventivní kampaně, která má upozornit na smutnou skutečnost, že v České republice onemocní zhoubným nádorem tlustého střeva a konečníku přes osm tisíc lidí ročně a takřka pět tisíc jich zemře. „Kdyby lidé nebrali péči o své zdraví tak lehkovězně,

hrozná čísla výskytu i úmrtnosti by byla o 30 procent nižší,“ zdůrazňují organizátoři kampaně.

K tradiční sbírce Český den proti rakovině se habartovští pionýři přihlašují dlouhodobě. „Je to už asi osm let, co se snažíme tímto způsobem pomáhat. Za tu dobu nás už lidé ve městě znají a vědí, na co jejich peníze půjdou. Většinou se setkáváme s pozitivními reakcemi, ale jak to bývá, někdy se objeví i odmítavá slova,“ pověděl František Kováč, vedoucí habartovské Pionýrské skupiny des. St. Roubala. „Někde nás už vyloženě čekají a říkají nám, ať je pionýři se žlutými kvítky navštíví. Takto chodíme do školských zařízení a také pravidelně na městský úřad,“ pokračoval Kováč.

V Habartově pionýři každý rok průměrně prodají 250 kvítků. Loni poprvé se jim podařilo rozprodat všechny kytičky, které měli k dispozici. „Ačkoli je cena za jeden kus dvacet korun, lidé někdy do kasičky vhodí i více, třeba padesátikorunu. Jsme rádi, že se sbírka ve městě takto dobře ujala,“ poznamenal vedoucí. „Většinou si lidé od nás berou jednu kytičku, jsou případy, že si



někdo koupí i pět najednou,“ řekl jeden z pionýrů Tomáš Spurný. Místem, kam skupina dobrovolníků včera zamířila, byl i obchod s potravinami na náměstí. „Vezmu si od vás tři kvítky. Jeden je pro mě a ty zbylé pro mé dvě dcery,“ požádala s úsměvem prodavačka Alena Pňáčková. Ne u každého ale pionýři uspěli. „Nemám u sebe ani floka,“ pokrčil rameny oslovený kolemdoucí.

**Milan Hloušek**

*Sokolovský deník, 16. 5. 2013*







## Pionýr na Bambiriádě 2013

Letošní Bambiriádě počasí moc nepřálo (ne, že by to následující týden vylepšil). I přes chlad a deštivo si ale na největší přehlídku volnočasových aktivit, která se každoročně koná v městech po celé republice, našli cestu návštěvníci – hlavně rodiče s dětmi. V jedenácti městech – Českých Budějovicích, Českém Těšíně, Chebu, Chrudimi, Liberci, Náchodě, Ostravě, Plzni, Praze, Šumperku a Zlíně – pro ně byly připraveny i ukázky činnosti Pionýra. Stejně jako naše sdružení byly pestré a rozmanité, ostatně, kouknete na fotky a posudte sami.

23.–26. KVĚTNA 2013  
V 11 MĚSTECH







I za nepřízně živlů se ve všech měs- tech naši dobro- volníci, kteří při- chystali jak ukázky naší činnosti pro děti, tak informace pro zvědavé rodiče i další zájemce. Za to jim patří ve- liký dík a uznání.







## Geopozvánka: Vítejte v Tisé

**Lokalita:** Labské pískovce, Ústecký kraj

### Představení:

Obec Tisá je bránou k romantickému kraji Labských pískovců. V centru obce návštěvníky přivítá pozdně barokní kostel sv. Anny, od kterého vede přímá cesta do Tiských stěn. Zavede nás do fantastického skalního města s mnoha bizarními pískovcovými útvary. Dnes je celá oblast rájem turistů i horolezců, pro které je zde 113 registrovaných lezeckých cest. Vedle Malých a Velkých stěn se severně od Tisé nalézají méně navštěvovaná skalní města – Ostrovské a Rájecké skály. Tisá se nachází v chráněné krajinné oblasti „Labské pískovce“ 20 km od krajského města Ústí nad Labem. Obec leží v Děčínských stěnách, známých jako Českosaské Švýcarsko, ve výšce 550 m.

### Legenda o šlechtici Leduquinovi a zlýh skřítkách:

Za francouzské revoluce šlechtic jménem Leduquin uprchl ze své rodné Francie. Do Tiských stěn náhodou dorazil. Přinesl si s sebou velký poklad, prý rodinný poklad to byl, mezi skalami ho zakopal. Po čase chtěl poklad vzít, ale v labyrintu skal poklad již nikdy nenašel. Hledal ho tam dlouhá léta, hledal a hledal, ale nenašel. Chudák se z toho pomátl. Potom prý, aby hlady neumřel, zadarmo sedláckům dobytek léčil. Legenda vypráví, že skřítkové zlí poklad hlídají. Kdo se poklad hledat vydá, tomu skřítkové do kapes bludné koření nasypou a již nikdy cestu z labyrintu ven nenajde. Proto bychom i my na pozoru měli být a držet se vyznačených stezek. Člověk nikdy neví.

### Ubytování:

Chata Lipka Tisá vhodná pro menší skupiny dětí. Kapacita 10–18 lůžek (spaní na matracích, nutný vlastní spacák). Chata je nová, v provozu od jara 2013. V přízemí se nachází velká obytná místnost s kuchyňským koutem, sociální zařízení a v patře dvě podkrovní místnosti. Vařit si můžete ve vybavené kuchyňce. Cena za ubytování dle ročního období od 50 do 100 Kč za osobu a den. Autobus staví cca 50 m od chaty, parkovat můžete

u objektu. Kontakt: Jakub Štáška,  
tel.: 777 793 688,  
e-mail: [stistko@pionyr.cz](mailto:stistko@pionyr.cz).

**GPS souřadnice:** N 50° 46.979  
E 014° 01.851

### Geocaching:


Nacházíte se v ráji pro kačery i horolezce. V okolí najdete keše tradiční, multi, mystery i earth. U většiny z vás povedou první kroky do Tiských stěn, které jsou od chaty, co by kamenem dohodil. Ve skalách převažují multikeše a jejich trasy se občas překrývají. Doporučuji důkladně přečíst listing a vytisknout si ho. V letním období jsou oblasti hojně navštěvovány horolezci, proto buďte trpěliví a opatrní při vyzvedávání jednotlivých micro stage a finálky. POZOR!!! Budete se pohybovat v i na skalách, prosím buďte proto velmi opatrní a nepřeceňujte své síly. Nikde není potřeba pro vyzvednutí extra riskovat, i když špetka odvahy bude zapotřebí. V zimním období při ležícím sněhu je většina multikeší velmi nebezpečná!

- První multina vás provede obcí Tisá a měří cca 3 km – Tiská procházka (GC2BZTV).
- Kousek od chaty je tradička Rybníky Ústecka – 6. Mlýnský rybník (GC30ADZ).

### Další kešky vás provedou Tiskými stěnami:

#### Multi:

- Tiské Stěny (GCYXYF)
- Procházka s pejskem #2 (GC2D44C)
- Procházka s pejskem #4 (GC3C4Y5)



- Křížová výprava (GC3WF2F)
- Master of Stone (GC1BQFG)
- Prohibice (GC3WT4J)
- Pejsci v lese (GC2PV5E)

### Mystery:

- Démoni noci (GC21BDM)
- URSA MAJOR (GC2PRA7)

### Tradiční:

- Boulder (GC3FW4G)

### Earth

- Geologie Tiských stěn (GC2VZ1W)

**Pionýrské keše:** V této oblasti zatím nejsou.

**Pionýrské skupiny v okolí:** PS Smog a PS Dravci z Ústí nad Labem

### Náměty na výlety:

Děčínský Sněžník je nejvyšší stolovou horou v České republice. Naleznete zde nádherný výhled ze stejnojmenné rozhledny na celé okolí Labských Pískovců a za jasného počasí dohlédnete až na daleký Ještěd.

Ostrovské skály leží západně od Ostrova. Je to skalní městečko tvořené pískovcovými, až 20 metrů vysokými věžemi. Některé skály byly pojmenovány romantickými jmény (Obr, Císař, Orel), jiné poněkud pochmurněji jako např. Popravčí kámen apod.

*Geopozvánku sestavila:  
Šárka Zeusová, PS Smog –  
oddíl Svišti Ústí nad Labem*



## O Český pohár v ringu se popralo 36 družstev

Ringo. Sport, na který mám vcelku rozporuplné vzpomínky. Hráli jsme ho povinně ve škole a mě to nebavilo. A přesně si pamatuju, jak jsem jednu hodinu naši tělocvikářce říkala, že ho dneska fakt hrát nechci. Musela jsem. Abych to zkrátila – skončilo to tehdy výronem kotníku a šesti týdny o berlích se sádrou na noze. Od té doby jsem tenhle sport založený na výměně gumových kroužků přes síť nehrála. Ale když už Česká rada Pionýra předposlední dubnový víkend jednála v Mladé Boleslavi, což je jen pár kilometrů od místa, kde se právě v tu dobu hraje Český pohár v ringu pořádaný pionýry, neodolala jsem a rozhodla jsem se tam vydat.



Dolní Slivno není úplně velká obec, sokolovnu jsem našla bez problémů. O to větší bylo moje překvapení, když jsem zjistila, že je doslova našlapaná lidmi všech věkových kategorií. Později se dozvídám, že je tu více než 120 účastníků z různých koutů republiky. Ti mladší soutěží, ti starší přijeli coby doprovod. Na hřišti se střídá tým za týmem – vždyť je tu celkem 36 družstev! „Letos přijely týmy například z Nepomuku, Obory, Černovic, Štětí, Horní Břízy nebo ze Stráže pod Ralskem,“ říká mi Kamila Podolská, vysokoškolačka a vlastně i duchovní matka tohoto turnaje. Všechna družstva jsou pionýrská, až na výpravu ze Štětí – to jsou skauti. Jde o druhý ročník Českého poháru v ringu, který 1. PTS Táborník, oddíl Dolní Slivno, pořádá. Ringo tu ale má tradici mnohem delší. Už před lety se tu totiž pravidelně konalo republikové kolo v tomto sportu, naposledy v roce 2006. „Pamatuju si, že se mi turnaj vždycky líbil, tak jsem ho chtěla

vrátit,“ dodává Kamila, které s organizací pomáhá její maminka Marta. Zatímco loni ale na turnaj dorazilo jen devět týmů, letos je jich čtyřnásobek. Velká část jich přijela z Plzeňského kraje, účastníci už se dokonce ani nevešli do autobusu, musel pomoci také tranzit. „Je nás tu víc než šedesát ze tří pionýrských skupin,“ připomínají Plzeňáci. A to není náhoda, vždyť právě pionýři z Horní Břízy pořádají už osmnáct let turnaj v ringu o putovní pohár. Tři a půl hodiny na cestě strávilo také pět dětí a tři vedoucí z pionýrské skupiny Svidník Černovice (jižní část kraje Vysočina). Ti ringo hrají pravidelně a turnaje, kde si děti mohou zahrát, přímo vyhledávají. „Děti jsou nadšené – někdy se podívají a aspoň nehrajou pořád jen spolu a v naší tělocvičně,“ vyjmenovává výhody takových výletů vedoucí Lenka Jarošová. Všichni z týmu si dokonce nechali kvůli Českému poháru v ringu vyrobit úplně nová trička. Doslova ještě

voní novotou, pionýři je dostali teprve den před odjezdem! Čekání mezi jednotlivými zápasy si přítomní krátí hrami, mnozí ale i neúnavně fandí – tamburíny jedou naplno. A všichni do jednoho hrají ringo líp než já a jednoznačně i s větším nadšením. Výskoky i obětavé pády pro gumový kroužek občas berou dech. „Nejtěžší bylo celé to zkoordinovat, zajistit jídlo a postarat se, aby na sebe všechno navazovalo,“ shodují se Marta a Kamila Podolských. Všechno nakonec klaplo tak, jak mělo, vítězové všech tří kategorií si odvezli ceny a vzniklo i nejedno nové přátelství. Co dodat na závěr? „Přijedeme zas,“ slibují nejen pionýři z Černovic. Kamila Podolská na oplátku ujišťuje, že se Český pohár z Dolního Slivna určitě nepřestěhuje. A já při odjezdu pomalu začínám přemýšlet, jestli by ten kroužek, s nímž si hrají moji psi, nešel využít pro trénink...

*Mirka Tolarová, PIKOP, členka VV ČRP*





## Návštěva ve Francii

Na pozvání turistického spolku z Villeneuve Sur Yonne (partnerské město Horní Břízy) odjela začátkem dubna část pořadatelů našeho turistického pochodu Hornobřížský puchýř na návštěvu Francie. Čekali ji 5 dní poznávání této země. První část patřila hlavnímu městu Paříži. Průvodcem se stala Veronika s dcerou Kristýnou, které se do tohoto města loni přestěhovaly. Obě a zejména Kristýna se v předešlých letech zúčastňovala našich akcí. Čekala nás návštěva proslulých památek – výstup na Eiffelovku, prohlídka katedrály

Notre Dame, bazilika Sacré-Cœur a její okolí s malíři a různými umělci, procházka Louvre, Place de la Concorde s egyptským obeliskem, Vítězný oblouk s hrobem neznámého vojína i projížďka lodí po Seině. Času na prohlídky bylo málo a my se přesunuli do partnerského města Villeneuve Sur Yonne, kde nás čekala účast na místním turistickém pochodu. Trasu 20 nebo 12 km jsme absolvovali společně s účastníky z Francie. Setkali jsme se i s paní Vlastou Masarovou z francouzsko-českého spolku, která nás provedla samotným městem a zajistila

ubytování ve školní družině. Zajímavostí tohoto městečka je i náměstí se jménem Horní Bříza a zasazenou břízou.

### Horní Bříza



## Kuželky podvanácté

1. květen bývá dnem, kdy se sejdou nejen členové oddílů, ale i další příznivci v kuželně na stadionu Viktorie Plzeň. Hra je rozdělena do čtyř věkových kategorií. V nejstarší kategorii pak hráče dělíme i na tým žen a mužů. V letošním roce se sešlo 28 hráčů, na které čekala série her po pěti hodech. V nejmladší kategorii do 9 let vyhrál Šimon Suchý ze Starého Plzně s 216

body. Kategorii 10–13 let vyhrála Kateřina Sýkorová z Plzně s 295 body, kategorii 14–17 let Patrik Sieber (PS Horní Bříza) s 301 body. V kategorii dospělých si 1. místo odnesla u žen Zuzana Hořanová (PS Horní Bříza) se 130



body, u mužů pak Jaromír Hanuš (Plzeň) se 172 body. Hlavní trofej, putovní pohár, získala Kateřina Sýkorová se svým otcem Josefem. Jejich součet umístění byl nejlepší v kategorii rodin.

## Český pohár v ringu

V sobotu 20. 4. vyrazilo 54 zájemců z PS Horní Bříza, Obory a Nepomuku na republikový turnaj v ringu do Dolního Slivna u Mladé Boleslavi. Místní pionýrský oddíl zde připravil velký turnaj, kterého se zúčastnilo 36 tříčlenných týmů rozdělených do tří věkových kategorií. Celodenní boj vynesl nejvíce medailí pro naše týmy. V kategorii A (hráči do 10 let

1. a 3. místo PS MP Obora, 2. místo PS Horní Bříza). V kategorii B (11–15 let) je pořadí podobné (1. a 2. místo PS MP Obora a 3. místo PS Horní Bříza). U nejstarších (16 a více let) – 1. a 3. místo má PS Horní Bříza.

**Jaroslav Novák,**  
PS Horní Bříza



## 14. ročník staročeských májů

Spolupráce města a Pionýra Hrádek nese ovoce. Přestože v sobotu 11. 5. téměř celý den pršelo, bylo slyšet ulicemi volání: „Čí jsou máje, našéééé!“ Omladina v krojích ráno tančila Besedu za doprovodu Hrádecké dechovky. V doprovodném programu si mohl každý nakoupit výrobky dětí z občanských sdružení NĚ-HA a Pionýr. Do odpoledne se procházelo městem, tančilo, hodovalo a soutěžilo o letošní



májovnici. Průvod byl doprovázen povozem se dvěma koňmi a do pochodu vyhrávala kapela. Odpoledne byla před Domem kultury vyhlášena májovnice, která dostala putovní čelenku. Letos to byla Krystina Piskačová. Večer patřil májové veselici, která skončila v ranních hodinách. Všem, kteří se na přípravě a průběhu májů podíleli, patří dík.

**Vlasta Vasková**

### Hrádek



## Velikonoční výstava

V Turistickém informačním centru ve Kdyni byla od 25. března k vidění výstava rukodělných výrobků dětí z PS Safír s velikonoční a jarní tematikou. Mezi návštěvníky nechyběly děti z místních škol, školek a družin, krásné nápady obdivovali ale i pamětníci. Inspiraci zde mohl najít každý, kdo rád pracuje s papírem,

## Slet čarodějnic

V sobotu 4. května pořádala PS Safír na náměstí ve Kdyni tradiční Slet čarodějnic, kterého se zúčastnilo rekordních 236 dětí. Zpočátku jej ohrožovaly nevlídné rozmary jarního počasí, ale díky zaklínání a vydatné pomoci malých kouzelníků

přírodninami, ale i s netradičními materiály, jako jsou žárovky nebo PET lahve. Na přípravě výstavy se podílelo kolem padesáti dětí z všeobecně zaměřených oddílů PS Safír Kdyně a jejich výrobky jim samozřejmě byly po výstavě vráceny.

*Pavla Tochorová, PS Safír*

a čarodějek se nakonec přece jen usmálo sluníčko. Pěkné počasí povzbudilo děti ke splnění čtrnácti magických úkolů. Ať už to byl slalom na létajícím koštěti, příprava čarovného lektvaru, skákání kolem obřího pavouka, hledání všelijaké



## Kdyně

havěti nebo třeba střelba koštětem na branku, všichni čarodějní učni si nakonec přišli na své v podobě sladkosti a zaslužené odměny z kouzelnického stánku.

*Jakub Hrubý, vedoucí PS Safír*

## Zájezd do ZOO i Dinoparku

PS Safír po roce zopakovala zájezd do ZOO Plzeň a i díky krásnému počasí si ho opět všichni náležitě užili. Zvířátka se hojně vyhřívala na jarním sluníčku ve venkovních výběžích a zvlášť v dopoledních hodinách měli účastníci skoro celou ZOO jenom pro sebe. I když většina dětí nejdřív zamířila do Dinoparku, určitě neopomněly navštívit i oblíbené pavilony hrošíků, žiraf nebo nosorožců.

Největší atrakcí byla přítomnost plzeňského filmaře a autora zvířecích večerníčků Václava Chaloupka, který si s sebou přivedl svoje nové medvědí svěřence. Skoro tříměsíční Agátka a Martínek se mají čile k světu a brzo se stanou televizními hvězdami. Jinde se zas volně proháněli zvědaví lemuři a děti se musely hodně přemáhat, aby je nehladily. Celou návštěvu ZOO provázela komentovaná krmení, jejichž rozpis dostali

účastníci při příjezdu. Na závěr se všichni sešli u krmení tučňáků, kde si mohli všimnout nejnovějšího přírůstku jménem Kuba, který je už stým odchovaným tučňákem v ZOO Plzeň. Hlavně dospělé účastníky pak okouzila i čtyři malá selátka prasete bradavičnatého. Všichni se vraceli ze zájezdu spokojeni a už teď se těší na příští rok, kdy je v plánu návštěva ZOO Praha.

*Pavla Tochorová, PS Safír*

## Taneční vystoupení

Na akci Den Země ve čtvrtek 18. dubna se svými tanečky vystoupily naše Šedé myšky. Akci pořádal Radamok Ostrava v parku Edvarda Beneše. Jejich číslo přišlo na řadu před devátou hodinou. Tančilo celkem 7 dětí na písničku Beggin od Madcon. Vystoupení sklidilo obrovský potlesk a nadšení diváků.

Druhé vystoupení měly naše dětičky až odpoledne, a tak si mezitím zašly do města na zmrzlinu, poobědvaly a prošly celý park, kde byla připravena spousta doprovodných aktivit v podobě plnění různých ekologicky zaměřených úkolů nebo výroby prstýnků z kamínků. Po druhém vystoupení se děti ještě

chvilku bavily u ostatních vystoupení a poté si sbalily své věci a vydaly se do klubovny, kde je čekali rodiče. I oddíl Nezmarů při akci pomohl a přichystal několik „ekologických“ stanovišť s úkoly pro děti v pionýrském stánku.

## Člověče, nezlob se!

Pionýrská skupina J. A. Komenského pořádala v sobotu 20. dubna turnaj v Člověče, nezlob se! Odvážilo se na něj celkem 49 soutěžících, z toho 9 členů Šedých myšek. Sešli jsme se již po půl sedmé ráno, abychom stihli vlak. Po krátké cestě vlakem, ještě kratší cestě tramvají a troše bloudění v ostravských uličkách jsme dorazili na místo. Zaregistrovali se a turnaj mohl začít. První kostky byly vrženy a barevná panáčky se posouvali směrem k domečku. Ve tvářích

soupeřů bylo vidět urputné soustředění. Po dlouhých čtyřech hodinách byl znám vítěz. Užili jsme si spoustu zábavy

a doufáme, že se příští rok vrátíme a opět si zahrajeme Člověče.

*Gabriela a Kamila Šumšalová,  
PS Kopřivnice*


## Kopřivnice

## VŠECHNO NEJLEPŠÍ!

- 10. 6. slaví své 60. narozeniny **František Zemene** z PS Zliv (Jihočeská KOP).
- 12. 6. slaví své 70. narozeniny **Ludmila Šedivá** z PS Dubí 2 (Ústecká KOP).
- 20. 6. slaví své 75. narozeniny **Václav Tvrď** z PS RAK Rakovník (Středočeská KOP).
- 27. 6. slaví své 55. narozeniny **Jindřich Červenka** z 87. PS Javor (Pražská OP).

Oslavencům gratulujeme a přejeme hezké léto.





## Jak moc je Sedmikvítek pionýrský?

Kdo se trochu zajímá o společné pionýrské akce a soutěže, patrně už se s touto otázkou v nějaké podobě setkal. Jaká je na ní ale odpověď? Celkem prostá – Sedmikvítek je tak pionýrský, jak si ho uděláme. A nemusí se každý pustit do pořádání místních kol, stačí se přihlásit a zúčastnit. V listopadové Mozaice tohoto ročníku jsme uváděli jednoduchý příklad – soutěžní oblast Clona (film, foto, video), do které se může zapojit opravdu každý oddíl, bez ohledu na zaměření. Možností je ale mnohem víc.

### JAKÁ FINÁLE PIONÝRSKÉHO SEDMIKVÍTKU NÁS ČEKAJÍ?

#### Folklórní tanec

Z oblasti tance se osamostatnilo klání folklórních souborů, které mohou v soutěži předvést buď ztvárnění lidového tance nebo pásma tanců se zpěvem nebo s doprovodem hudby, nebo mají možnost pro své vystoupení využít nových či netradičních forem vlastní tvorby vycházející z daného regionu.

**Kdy a kde:** 15. – 17. 11. 2013 v Chotěboři

#### ProRock

Soutěžní přehlídka autorské a interpretační tvorby hudebních skupin orientovaných na rock a příbuzné žánry ve věkových kategoriích do 26 let. Soutěž je výběrová a účastníci jsou zváni pořadateli na základě zaslaného výběru vlastní tvorby. Cílem je vytvoření podmínek pro porovnání umělecké úrovně mladých autorů a interpretů v oblasti rockové hudby.

**Kdy a kde:** 16. 11. 2013 v Praze

#### Tanec

Otevřená taneční soutěž pro všechny kolektivy v ČR. Porota při vystoupení hodnotí vhodnost výběru hudby, choreografii, techniku, výraz – tanečnost, oblečení – vhodnost, účelnost a celkový dojem. Soutěží se v kategoriích jako např. disco, show dance, společenské tance, hip hop a podobně. Soutěž je rozdělena na dvě úrovně – „profi“ taneční soubory a „hobby“ kolektivy, například oddíly, které mimo jiné občas tancují.

**Kdy a kde:** 30. 11. 2013 v Holešově

#### Literární soutěž + výtvarné a rukodělné práce

Obě soutěže jsou korespondenční, určené pro dětské oddíly i jednotlivce. Zúčastnit se mohou všichni zájemci. Do literární

části je možno přihlásit různé žánry prózy i poezie a například i komiksy. Do výtvarné části pak rukodělná, výtvarná i keramická díla, bez omezení užitých technik a materiálů.

Uzávěrka přihlášek je pro obě soutěže 30. 11. 2013. Vyhodnocení a představení vybraných prací probíhá během finálového víkendu.

**Kdy a kde:** v lednu 2014 v Holešově

#### Clona

Korespondenční soutěž v oblastech foto – film (video), která je určena především dětem a mládeži do 26 let. V kategoriích, které jsou tematicky zaměřeny na volnočasové aktivity dětí, se však mohou zúčastnit i zájemci starší.

Fotografické soutěží v kategoriích: Portrét, Humor, Příroda a životní prostředí, volnočasové aktivity a tábory, ostatní. Filmaři se utkají v kategoriích: Gag – humor, Kronika / dokument, Volnočasový život dětí a mládeže, volné. Uzávěrka přihlášek je 17. 11. 2013. Vyhlášení výsledků proběhne při finálovém víkendu

**Kdy a kde:** 14. – 15. 12. 2013 v Sadské



MÁTE ZÁJEM O VÍCE  
INFORMACÍ? SLEDUJTE WEB  
[SEDMIKVITEK.PIONYR.CZ](http://SEDMIKVITEK.PIONYR.CZ)  
A PŘÍLOHY MOZAIKY.





**Dětská Porta + Melodie**

Finále obou těchto hudebních soutěží probíhají v posledních ročnících také zároveň. Dětská Porta je určena

interpretům – jednotlivcům i skupinám – v žánru folk a country. Melodie je zaměřena na ostatní hudební žánry (kromě rocku), soutěží se ve zpěvu

i hře na hudební nástroje. Dětská Porta i Melodie zahrnují také autorskou soutěž.

**Kdy a kde:** 31. 1. – 2. 2. v Praze

**Koncert Děti dětem**

S Pionýrským Sedmikvítkem nerozlučně souvisí i tradiční Koncert Děti dětem, který je jeho každoročním vyvrcholením. Vybraní vystupující, především z hudebních a tanečních oblastí Sedmikvítku, se sejdou na jednom pódiu – v posledních letech v Kongresovém centru v Praze. Kromě toho, že samotné vystoupení v takto velkém sále je pro většinu z nich nezapomenutelným zážitkem, v rámci téhož programu spolu s nimi vystupují i profesionální hosté, naposledy například Tereza Černochová.

Koncert Děti dětem je nepochybně největší společenskou akcí, kterou Pionýr pořádá. Přesto se i v souvislosti s ním ozývají občas obdobné otázky, jako v titulku této dvoustrany. A i když by se na otázku nemělo odpovídat další otázkou, někdy se to zkrátka nabízí:

*Přijde vám, že na Koncertu Děti dětem vystupuje málo pionýrů? A kdy jste se vy sami naposled přihlásili do Sedmikvítku?*

Nepopírám, jde o otázku záměrně provokativní. Možná, že vy na věc pohlížíte úplně jinak... Tak se ozvěte! K tématu Pionýrského Sedmikvítku i Koncertu Děti dětem se po prázdninách v Mozaice určitě vrátíme – budu rád, když k tomu i vy přispějete svými názory.

Adresa [mozaika@pionyr.cz](mailto:mozaika@pionyr.cz) je tu pro vás.

**Jakub**







## Tábory jsou za dveřmi

Léto je tu. Všichni už ladíme poslední detaily na tábory. Posekat louku, zkontrolovat celty, provést poslední kosmetické úpravy na programu a jde se na to. I my přispíváme svojí troškou do mlýna – tentokrát nabízíme tipy na aktivity, které můžete dělat i na táboře. Zkuste si s dětmi udělat svůj bulvární plátek nebo po propršeném dni v měkké zemi odlít nějakou pěknou stopu.

### Bulvární plátek

Tuto aktivitu využíváme zejména na táboře. Jeden oddíl vždy dostane za úkol vytvořit noviny – „bulvární plátek“ pro pobavení ostatních účastníků tábora. Aktivitu je ale možné zařadit i do celoroční činnosti oddílu.

Před zahájením aktivity musí vedoucí věnovat cca půl hodiny přípravě materiálů, zejména vybrat a vytisknout vhodné fotografie. Osvědčilo se nám používat fotografie pořízené přímo na táboře, na kterých jsou zejména vedoucí a instruktoři v nějakých vtipných pózách (dospělí jsou totiž vděčným terčem bulvárních článků...), dále pak fotky, které se týkají táborové hry (ze scének, z her).

Aktivitu samotnou začneme krátkou debatou o novinách – co všechno v novinách najdeme, jaký je rozdíl mezi seriózními novinami a bulvárem, proč se bulváru nedá všechno věřit, proč je u lidí tak oblíbený. Pak dáme oddílu připravené fotky a zadáme úkol: vymyslet k nim bulvární články (na kterých nemusí být moc pravdy, ale měly by pobavit čtenáře).

Ideální je, když si děti samy rozdělí úkoly (kdo namaluje název plátku, kdo se ujme jaké rubriky,...). Na článcích mohou děti pracovat samostatně, ve dvojicích či ve skupinkách. Je dobré, když si článek nejprve napíše nanečisto (kvůli úpravě, pravopisným chybám apod.).

Kromě klasického „zpravodajství“ mají úspěch i rubriky jako horoskop, seznamka, poradna, kvíz, komiks, vtipy,... Důležité je i vymyšlení názvu novin a jeho umělecké ztvárnění.

Děti mohou fotky a články různě vystřihovat, nalepovat, zdobit je pomocí barevných papírů a pastelek. Když jsou všechny články napsané, děti je připevní na nástěnku, kde si plátek mohou přečíst ostatní účastníci tábora. Ti už většinou na nové vydání netrpělivě čekají...

Pro tuto aktivitu jsme potřebovali fotoaparát, počítač, tiskárnu, nástěnku, barevné papíry, barevné pastelky a fixy, nůžky, lepidlo a špendlíky.

*Ze zkušeností PS 8. března Jindřichův Hradec*

### Kdo hledá, najde!

Před zahájením činnosti se vedoucí s GPS vydá do terénu, kde vytvoří libovolné množství (závislé na počtu skupin a čase, který chce aktivitě věnovat) skrýší, u nichž zaznamená přesné souřadnice. Každý „poklad“ ve skrýších bude obsahovat suvenýr pro každou skupinku, příp. pro každého člena skupinky. V každé skrýši musí být jiný, abychom při vyhodnocování poznali, kterou ze skrýší děti objevily. Pro hladký průběh hry je vhodné, aby od jedné skrýše nebylo vidět ke druhé.

Než začneme dětem vysvětlovat hru, vyzkoušíme, co si o GPS pamatují a jak s ní umí zacházet. Důraz klademe na schopnost zadat/vyhledat bod, řídit se navigací – vyzkoušíme v praxi!!!

Dle výsledků rozdělíme děti do vyrovnaných skupinek, máme-li dostatek přístrojů, můžeme nechat jednotlivce. Každá skupinka dostane seznam souřadnic námi vytvořených skrýší. Cílem je v co možná nejkratší době najít všechny skrýše a z každého pokladu si odnést suvenýr jako důkaz. Důležité však není jen nalezení skrýše a získání pokladu, ale také se nenechat přistihnout jinou skupinkou, neboť tím bychom jim značně ulehčili hledání.

Vítězem se stává skupinka, jež se vrátí nejdříve a má suvenýry ze všech skrýší. Pokud se žádné ze skupinek nepodaří nalézt všechny skrýše ve stanoveném čase, vítězí ta, která jich našla nejvíce. Nezapomeňte ocenit i ty, kteří dokázali dobře spolupracovat a pomáhali si. Činností prakticky naplňujeme pionýrské ideály přátelství, pomoci, ale také překonání.

Pro tuto aktivitu jsme potřebovali GPS navigaci pro každou skupinku, obsah „skrýší“ a pouzdra „skrýše“.

*Ze zkušeností PC Kroměříž*

### Odlévání stop nejen zvířat

Pro tuto aktivitu jsme se rozhodli využít krtince, které děti objevily nedaleko našeho srubu. Práci jsme nechali opravdu na nich. Nejdříve si děti musely odchytnout naši oddílovou fenku Sandy, která



nám udělala do krtince otisk. Poté si kolem stopy z papíru udělaly rámeček, do kterého vylily připravenou sádro. Kromě otisků Sandy si také vytvořily

vlastní otisky rukou. Večer proběhlo malování stop, které jsou nyní ozdobou klubovny.

Pro tuto aktivitu jsme potřebovali sádro, nádobu na její rozdělání, vodu, 3–5 cm široký proužek tvrdého papíru, kancelářské sponky. Pro pomalování stop jsme pak využili tempery, štětce, kelímky na vodu a zakrývací fólii.

*Ze zkušeností PS Vinohrady*

Náměty navazují na metodické listy Turistika – Ví, co je GPS z programu Putování se psem, Odlévání stop a Dejme o sobě vědět aneb Malí redaktori z programu Tajemství staré truhly.

Tyto metodické listy si můžete stáhnout na [www.kliceni.cz](http://www.kliceni.cz) v sekci aktuality.

Přejeme při jejich zkoušení hodně zábavy a super letní tábory.

klíčení



## Lektoři pod mikroskopem

**Osobnost lektora. Lektorské dovednosti. Umění lektorovat. Témata, která jsou velmi zajímavá a se kterými bychom měli pracovat, zejména v našich pionýrských vzdělávacích centrech.**

**Následující řádky berte jako úvod do širokého, ale velmi zajímavého tématu – Lektor vzdělávacích akcí. V dalších číslech Mozaiky se ho dotkneme z různých pohledů a budeme probírat řadu důležitých otázek.**

### Jakou úlohu hraje lektor ve vzdělávání dobrovolníků?

Odpověď je naprosto jasná a jednoduchá – zásadní!

Svědčí o tom i zpětná vazba z evaluačních dotazníků, které vyplňují absolventi kurzů a seminářů. Známkování a hodnocení jednotlivých lektorů je subjektivní pohled, nicméně, když obdobná hodnocení lektorů zaznamenáme u většiny dotazníků, pak je nutné k tomuto faktu přihlédnout.

### Osobnost lektora

a jeho lektorské dovednosti jsou jistým „tahákem“, chcete-li „lákadlem“ pro lidi, kteří se hlásí na vzdělávací akce. Určitě každý z nás to už zažil. Přihlásil se tam, kde viděl jméno lektora, které bylo zárukou kvality, žádné ztráty času a navíc, na takového lektora se těšíme. Nemusí nám od začátku do konce říkat moudra, ale pocit, že „tohle“ dělám s největší pravděpodobností správně, ten pocit, kdy si utvrzují, že takhle by to mohlo fungovat, ten pocit za to stojí a navíc vždycky se dovím něco nového, něco, co chci zkusit ve své práci, nejen s dětmi. Ze svých zkušeností účastníka kurzu, semináře, či přednášky mám nejraději přestávky, protože tam je ten moment, kdy se mohu k lektorovi přiblížit a zeptat se ho, konzultovat věci, které jsou prioritní pro mě samotnou. Najít si čas pro účastníky vzdělávací akce je nutností, ba řekla bych povinností lektora.

### Práce s dobrovolníky

Lektorská práce zaměřená na vzdělávání dobrovolníků je specifická. Má svoje výhody, ale i úskalí. Setkává se s lidmi různého věku, pohlaví, ale především různých profesí. Připravit si kvalitní a obsahově zajímavý blok pro tak různorodé osazenstvo je velmi náročné. Žádný lektor nesmí usnout na vavřínech a musí stále na sobě pracovat. Hledat nové metody, alternativní formy, pracovat na svém verbálním i nonverbálním projevu, umět podchytit zájem u posluchačů, nebýt „uspávačem hadů“.

Odborník, který má sebevyšší kvalifikační předpoklady, ještě nemusí být dobrým lektorem. Umění lektorovat není v přímé úměře s kvalifikačními předpoklady. Je proto nezbytné, aby každý, kdo působí na pozici lektora, na sobě pracoval, zdokonaloval se a zjišťoval další zdroje a poznatky k rozšíření dané oblasti. Znalost a propojení jednotlivých věcí, jejich chápání v širších souvislostech, to jsou předpoklady úspěšného lektora, který pak dokáže odpovídat na dotazy účastníků našich vzdělávacích kurzů.

lektora a jeho předpokladům, ale také, a to především, výchovným programům „Mládátka“, „Putování se psem“, „Tajemství staré truhly“ a „Osmá planeta“. Nabídkový program patří do vzdělávání



Každá instituce, občanská sdružení, která mají zájem o vzdělávání „svých“ lidí, musí mít zájem i o vzdělávání „svých“ lektorů. Pionýr mezi ně patří.

### Dobrodružství v praxi

Pionýrská vzdělávací centra a hlavně jejich lektoři proto dostali nabídku na seminář, který se uskuteční 7. září 2013 na Esperu v Jizerských Horách. Seminář pod názvem „Dobrodružství v praxi“ nabídne vzdělávací blok, který je věnován osobnosti

našich dobrovolníků, je nutné, aby se s ním na vzdělávacích akcích seznámili a věděli, jak s takovým programem pracovat. Lektor by měl být schopný konzultovat s instruktory nebo oddílkami řadu věcí, které jsou spojeny s těmito výchovnými programy. To je cílem tohoto semináře.

Těším se na zástupce Lektorských sborů jednotlivých pionýrských vzdělávacích center!

*Lída Kočí, garant ÚPVC*





## Budte výkladní skříní Pionýra!

Činnost Pionýra je otevřená. Jsme tu pro všechny děti, ne jen pro členy. Nejlepší propagace je kvalitní činnost.

Při přečtení těchto vět patrně většina čtenářů souhlasí. Jsou to ostatně principy často opakované, například na vzdělávacích akcích. Jak s nimi ale nakládáme v praxi? Jak moc se snažíme být vidět? Opravdu zveme okolí, aby se zapojilo do našich akcí? Opravdu je Pionýr moderní otevřená organizace? Pojďme společně ukázat, že ano!

### Příležitost ukázat se světu

Na internetové prezentaci [www.pionyr.cz](http://www.pionyr.cz) je zaváděna nová služba – zveřejňování otevřených akcí pionýrských skupin, center i krajských organizací.

Díky této službě můžete jakoukoli svou otevřenou akci zadat do společného přehledu a zpřístupnit ji tak zájemcům, kteří dnes běžně podobné informace vyhledávají na internetu. Nejen, že tím dáte na vědomost, že se akce koná, ale z pohledu návštěvníka webu také doplníte obrázek o tom, co všechno v Pionýru děláme. A i kdyby se onomu hypotetickému návštěvníkovi webu zrovna vaše akce nehodila, už třeba bude tušit, že poblíž má pionýrskou skupinu, která čas od času dělá něco super...

### Budujeme společné jméno

Samozřejmě, že nejde jen o to, dostat na jednotlivé akce několik účastníků navíc. Důležitá je také propagace – nejen Pionýra, ale i jeho jednotlivých součástí. Zkrátka jde o budování společného jména – a čím lépe si při něm povedeme, tím větší službu nám všem udělá. Pionýru jako celku prospěje, když



### PROČ?

Možná patříte k těm, které při čtení různých článků o propagaci napadá především prostá otázka: Proč? Co z toho?

Máte pocit, že všechno je, jak má, děti máte dost, další přibírat nechcete, o pozornost nestojíte, chcete si jet podle vlastního programu, dělat činnost, která vás i děti baví, a okolní svět k tomu zásadně nepotřebujete.

Zkuste si ale položit otázku: Chcete raději pro své okolí být jen cedulkou na dveřích klubovny, případně kroužkem, kam děti chodí, protože ve středu není ani tenis, ani keramika? Nebo radši budete přirozenou součástí komunity, se kterou počítají jak bezprostřední sousedé, tak vedení obce?

Mnohokrát opakovaná zkušenost nám říká, že z hlediska dlouhodobé udržitelnosti je pro jakýkoliv místní kolektiv uzavření do sebe a hraní jen na „vlastním písečku“ zhoubné. Proto zvažte, jestli se nezačít ukazovat světu, dokud se vám daří...

se prostřednictvím jednotlivých akcí dostane do povědomí lidí v místech. Vám na místní úrovni přijde vhod silná značka, o kterou se můžete opřít.

### Co všechno jsou otevřené akce?

Když se řekne akce otevřená pro veřejnost, nejspíš si představíte pohádkový les, dětský den, sportovní odpoledne

a podobně. Otevřenou akcí ale může být jakákoliv, na kterou přiberete pár dětí, jež nejsou vašimi členy. Typickým příkladem jsou tradičně otevřené tábory, ale 2–3 děti navíc s sebou můžete vzít v podstatě kamkoliv. Jde jen o vaše rozhodnutí.

**Praktický návod, jak otevřené akce zveřejňovat, najdete na následující straně.**







Stálá služba: pondělí–pátek, 10.00–15.00.

Připomínáme: tel.: 234 621 299,  
mobil: 777 248 720,  
e-mail: pionyr@pionyr.cz

## Prázdniny neznamenají prázdnou

To samozřejmě dobře víte, řada z vás se chystá na vyvrcholení celého pionýrského roku ve vašich skupinách a oddílech. I provozu Ústředí Pionýra se bezprostředně dotknou některé letní tábory, ale i další důvody pro vybírání dovolených. Po celou dobu prázdnin ale bude zajištěna na ústředí služba, zkrátka vždy tu v příslušných hodinách někoho zastihnete.

Pokud vás zajímá, co ústředí vlastně o prázdninách dělá, protože množství operativních záležitostí k vyřešení každoročně opadne – například tím, že nevychází Mozaika, tak vězte, že odpověď je poměrně prostá.

O prázdninách bývá obvykle čas na věci, které se během předchozích deseti měsíců odsouvaly a odkládaly. Jsou to věci, které zdánlivě „nehoří“, ale přesto je třeba se jim věnovat. Ať už jde o koncepční práci, přípravu podkladů, publikací, projektů, nebo o úkoly, při nichž je možno nechat mozek odpočinout, jako úklidy skladů a podobně.

To vše je zpravidla vtěleno do zvláštního seznamu úkolů, který nám připomíná, že prázdniny neznamenají vždy volno...

Změny v běžném chodu se promítají i do provozních hodin ústředí (samozřejmě ne do pracovní doby, ale

do každodenní služby, která zajišťuje základní přenos informací, vzkazů, zvedání telefonů...).

V září se opět vracíme k obvyklému režimu se službami do 18.00 od pondělí do čtvrtka. red

Namísto obvyklých vět z ústředí a vtipů přinášíme jeden velmi aktuální fotofór, který během prvního červnového týdne koloval po sociálních sítích. Zároveň vám všem přejeme, abyste o prázdninách mohli na červnové bleskové povodně jen v suchu vzpomínat.



## Pojďte s námi testovat

Přemýšleli jste někdy o tom, že zrovna vaše opravdu podařená akce by mohla být klidně i v televizi? Proč to nezkusit?

Redakce Zpráviček ČT v současné době testuje aplikaci na videa z mobilních telefonů [www.natocvideo.cz](http://www.natocvideo.cz) a po prázdninách by ji chtěli začít využívat naplno. Zde se nabízí příležitost ukázat světu, jaké skvělé tábory a akce děláme u nás v Pionýru.

### Stačí splnit dvě podmínky:

- Mít k dispozici telefon s operačním systémem IOS (I-Phone) nebo Android (většina ostatních „chytrých“ telefonů, např. Samsung, HTC, SONY, Alcatel apod.).
- Stáhnout aplikaci „NATOCVIDEO“. Je zdarma a stáhne se během chvílky (I-Store nebo Googleplay). Pak je potřeba se zaregistrovat (jméno,

kraj, zvolit heslo, email; telefonní číslo a foto je nepovinné). Zatím je v podmínkách hranice 16 let, takže by bylo jednodušší oslovit někoho, komu už 16 bylo.

Samotné natáčení je snadné, jedním tlačítkem lze pořídit videozáznam a případně nějaké povídání v obraze (vystoupení, rozhovor). Video se dá okamžitě odeslat. Pokud není na místě WiFi, lze odeslání odložit někam, kde bude. Případně lze video stáhnout do počítače a poslat přes internet. Dokonce lze to samé natočit foťákem nebo kamerou, stáhnout do počítače a poslat přes web: [www.natocvideo.cz](http://www.natocvideo.cz) (tlačítko Nahrát video).

Délka videa je max. 10 minut, velikost max. 500 MB, ale doporučuje se půlka. Je však možné posílat více videí za sebou. Také je vhodné kromě záběrů natočit i nějaké výpovědi účastníků akce a případně úvodní a závěrečný vstup autora (bez mikrofonu, tzn. zblízka).

ČT začne videa využívat pravidelně ve vysílání až po prázdninách, ale léto může být dobré období na vyzkoušení a alespoň přitom mohou lidé ze Zpráviček ČT s vámi, příspěvateli, navázat kontakt pro budoucí spolupráci na ČT.

Tak to zkuste, v létě nás čeká spousta příležitostí!



## Malí škůdci

Škoda je zákonem definována jako majetková újma, která vznikla poškozenému a má v zásadě dvě podoby:

- § Škoda spočívající ve ztrátě hodnoty majetku – tedy například ztráta věci, která nastala skutečnou ztrátou – z kapsy nám vypadla peněženka, odcizením, nebo ztráta věci zničením (požárem, dopravní nehodou nebo zásahem živlu jako je povodeň, požár či zásah bleskem).
- § Škoda spočívající v ušlém zisku – tedy škoda spočívající v tom, že jsme nezískali to, co by se nám bez škodné události dostalo. Jako příklad může sloužit poškození nákladu ovoce, který farmář veze do výkupny, a v důsledku dopravní nehody dojde ke zničení nákladu – tedy farmář přišel o přepravované ovoce – a současně byl farmář zbaven šance ovoce prodat – ušel mu zisk – rozdíl mezi náklady na vypěstování ovoce a výkupní cenou.

Až na nečetné výjimky za škodu vždy někdo nese odpovědnost a takovému subjektu (může jím být jak fyzická, tak právnická osoba) se říká „škůdce“. Logicky tedy dovidíme dva rozhodující jevy: škůdce a škoda. K tomu, aby škůdce za škodu odpovídal, musí být mezi oběma jevy nějaký vztah, který založí to, co nás doopravdy zajímá:

### Odpovědnost za škodu

Pokud odpovědnost je, pak poškozený může po škůdci žádat její náhradu. Pokud tomu tak není, pak škůdce není škůdcem, nebo z nějakého důvodu za škodu neodpovídá. Nebudeme se tu zabývat teoretickými konstrukcemi tzv. objektivní odpovědnosti za škodu, která je zpravidla spojena s provozování určité činnosti – tam platí, že pokud z této činnosti vzejde škoda, provozovatel činnosti za ni vždy (až na výjimky) odpovídá. Nejčastěji to bývá tak, že příčinou škody je jednání škůdce, které spočívá v porušení nějaké povinnosti – lhostejno zda převzaté zákonem či smluvně – a toto porušení (de facto nezákonné jednání) bylo příčinou vzniku škody. Tomuto vztahu se říká příčinná souvislost a je třeba mu rozumět tak, že porušení povinnosti je v příčinné souvislosti se škodou tehdy, pokud by bez porušení povinnosti škoda nevznikla.

Vzhledem k tomu, že život je velmi mnohotvárný, může být příčin škodné události i několik – například strojní zařízení je

nesprávným použitím přetíženo (prvé porušení) a prvky zařízení, které měly přetížení zabránit, jsou nedbalostí údržby mimo provoz (druhé porušení), provozní mistr funkčnost ochranných prvků před zahájením provozu neproověřil, ač měl (třetí porušení) – v důsledku vznikne požár a jím dojde k poškození stroje a budovy a navíc ochranné požární hlásiče jsou v důsledku nekázně mimo provoz (čtvrté porušení) – k hasičskému zásahu dojde později a škoda je daleko větší, než by jinak byla. Můžeme učinit stručné shrnutí obecných předpokladů odpovědnosti za škodu:

- a) Porušení povinnosti, b) Vznik škody
- c) Příčinná souvislost mezi porušením povinnosti a vznikem škody.

Logicky nám z toho plyne, že povinnost může porušit jen ten, kdo ji má dodržovat. Mohou ale existovat situace, kdy škoda vznikne bez porušení povinnosti – takovou situaci může být například zemětřesení nebo zásah bleskem. Takovým jevům se říká „vyšší moc“ nebo latinsky „vis maior“.

### Kdo za co odpovídá?

Nositelem odpovědnosti může být jak osoba právnická, tak osoba fyzická. U osob fyzických je nepochybné, že plně odpovědnosti za škodu nabývají dosažením zletilosti. Ale jak je to s našimi nezletilými svěřenci – tedy dětmi od 6 let do okamžiku dosažení zletilosti? Podle právní úpravy v novém občanském zákoníku stejně tak, jako postupně nabývají způsobilosti k právním úkonům – tedy s přihlédnutím k věku a rozumové vyspělosti (která umožňuje sedmiletému si koupit zmrzlinu, ale již ne kolo, které si může koupit šestnáctiletý), nabývají způsobilosti býti škůdci – tedy způsobilosti k protiprávním úkonům. Nezletilec proto odpovídá za škodu jím způsobenou, je-li schopen ovládnout své jednání a současně je-li schopen posoudit jeho následky (schopnost rozeznat správné od nesprávného). Jak je tomu v případě, že byť jen jedna z těchto schopností není dána vůbec? Pak slovy zákona „Není-li ten, kdo způsobí škodu, pro nezletilost nebo pro duševní poruchu schopen ovládnout své jednání nebo posoudit jeho následky, odpovídá za škodu ten, kdo je povinen vykonávat nad ním dohled.“



Pokud je schopnost ovládat se a rozpoznávat (nebo jedna z nich) omezena, pak platí, že společně a nerozdílně s ním odpovídá ten, kdo je povinen vykonávat nad ním dohled.

Onen imaginární „dohlížitel“ se zproští odpovědnosti, jestliže prokáže, že náležitý dohled nezanedbal.

### Prakticky

V závislosti na vyspělosti nezletilého je třeba posuzovat jeho odpovědnost za škodu, která je dítětem způsobena. Jako příklad nám může sloužit situace, kdy sedmileté dítě během tábora do rybníka vylije desetilitrový barel koncentrovaného čisticího prostředku, neb se mu rybník zdál špinavý, a když totéž udělá sedmnáctiletý mladík. V prvním případě by plná odpovědnost dopadala na výchovného pracovníka z důvodu zanedbání dozoru (tedy na sdružení jako celek), ve druhém by plná odpovědnost a náhrada škody dopadala na mladíka (pokud by samozřejmě nebyl mentálně zaostalý), neb ve věku 17 let již každý ví, že lít čisticí prostředek do rybníka je pitomost, neboť pro téměř všechny vodní živočichy to znamená jistou smrt. V našem případě – tedy občanského sdružení – není založena odpovědnost konkrétního výchovného pracovníka, neboť vykonával-li dohled organizace svými pracovníky (i dobrovolníky), její pracovníci takto přímo neodpovídají, neboť odpovědnost nese organizace. Odpovědnost pracovníků vůči organizaci je však zachována, tedy: Pionýr by, pokud by byla dána jeho odpovědnost, byl povinen škodu uhradit, a pokud by pracovníci zanedbali dohled, mohl by požadovat náhradu škody od nich – na takové důsledky pamatuje naše kolektivní pojistka, kterou by měla být většina škod kryta.

**Michal Pokorný**

Advokát, právní zástupce Pionýra



# Mozaika Pionýra

## PŘEHLED ROČNÍKU 2012–2013 Fotoreportáže z akcí Pionýra (str. 2)

- 1/2012 Milujte se a množte se
- 2/2012 Dobrodružství na míru
- 3/2012 Lesem ke hvězdám – s Rákosníčkem
- 4/2012 Svátek tance v Holešově
- 5/2013 Nejlepší fotky a videa roku 2012
- 6/2013 Praha byla potřinácté Ledová
- 7/2013 Pionýři na Ledovce
- 8/2013 Dali jsme zimě vale
- 9/2013 Pionýrský úsměv
- 10/2013 Když už, tak už!

## Zpravodajství a informace

- 1/2012 Krátce z VV ČRP (str. 5)
- 1/2012 Plácneme si? Ruku na to (str. 6)
- 1/2012 Dobrodružství na míru (str. 7)
- 2/2012 Dobrodružství na míru (str. 4 a 5)
- 2/2012 Zářijová ČRP (str. 7)
- 2/2012 Září bylo nabitě (str. 7)
- 2/2012 Proč nový RISP (str. 7)
- 3/2012 Do roka a do dne (str. 7)
- 3/2012 Nový RISP (str. 7)
- 3/2012 Nenech se zmanipulovat! (str. 11)
- 4/2012 Co nás čeká a nemine? (str. 5)
- 4/2012 Česká rada Pionýra (str. 5)
- 4/2012 Nenech se zmanipulovat a vyhrať! (str. 8)
- 4/2012 37. Valné shromáždění ČRD (str. 8)
- 4/2012 Dobrodružství propagace (str. 9)
- 4/2012 Pionýr je vidět a slyšet. Ale víme o tom? (str. 11)
- 5/2013 Adventní výbor ČRP (str. 5)
- 5/2013 Schůzka k nemovitostem (str. 5)
- 5/2013 Zapoj se do projektu Kecejme do toho i TY! (str. 5)
- 6/2013 Lednová Česká rada Pionýra (str. 4)
- 7/2013 Výkonný výbor ČRP (str. 6)
- 8/2013 Apríl nebo pátek třináctého? (str. 5)
- 8/2013 RISP RISPuje! (str. 5)
- 8/2013 Výkonný výbor ČRP (str. 5)
- 8/2013 Zúčastněte se konference projektu Kecejme do toho (str. 7)
- 9/2013 Česká rada Pionýra (str. 5)
- 9/2013 To jsou voni! (str. 20)
- 10/2013 Výkonný výbor ČRP (str. 4)
- 10/2013 72 hodin – Ruku na to! (str. 4)

## Ohlédnutí

- 1/2012 Za Věrou Behúnovou (str. 5)
- 1/2012 Za Josefem „Robinem“ Šotkem (str. 5)
- 5/2013 Za Josefem Sládečkem (str. 4)
- 6/2013 Za Zdenou Jesenskou (str. 5)
- 9/2013 Zemřela naše „Pionýrská Máma“ (str. 5)

## Na slovíčko

- 1/2012 Pojďte na slovíčko (str. 4)
- 2/2012 Plný dojmů z Dobrodružství (str. 6)
- 3/2012 Věříte na Ježíška? (str. 4 a 5)
- 4/2012 Slova, slova, slova (str. 4)
- 5/2013 Cíle si všiměj (str. 4)
- 7/2013 Od slov k činům... (str. 7)
- 8/2013 Zapomněls'? Tak tě vyloučíme! Aneb, kdo porušuje příkázání Paměť tím, že trpí sklerózou, bude vyloučen z Pionýra! (str. 4)
- 9/2013 Ideály Pionýra (str. 6)
- 10/2013 Ideály Pionýra II (str. 6)

## Zahraničí

- 1/2012 Střípky ze zahraničí (str. 6)
- 2/2012 Evropská dobrovolná služba ve Velké Británii (str. 8)
- 4/2012 Setkání Evropské sítě IFM-SEI v Německu (str. 7)
- 4/2012 Pionýrská výměna (str. 7)
- 5/2013 IFM-SEI vydala dokumentární film (str. 8)
- 6/2013 Nové programy EU pro mladé lidi (str. 11)
- 7/2013 V létě na tábor do Finska – KAMU 2013 (str. 6)
- 8/2013 V Irsku proběhla již 7. konference mladých lidí a EU (str. 7)

## Rozhovory

- 2/2011 Je libo čaj? Nabízíme mátový (str. 14)
- 5/2013 Dobrodružství na vodě (str. 9)
- 6/2013 Herec Honza Zadražil: I já denně zažívám dobrodružství na míru (str. 6 a 7)
- 7/2013 Dobrodružství Toma Wizarda (str. 11)
- 8/2013 Dobrodružství jedné zdravotní sestřičky (str. 9)
- 9/2013 Dětské publikum mám hrozně rád (str. 10)
- 10/2013 Příroda a práce s dětmi můj život obohacuje (str. 5)

## Reportáže

- 1/2012 Piofazole aneb Dvakrát čtyři dny zážitků (str. 10 a 11)
- 2/2012 Víkend Zlaté fazole (str. 10)
- 2/2012 Pionýři výtvarného umění (str. 11)
- 3/2012 9. ročník Podzemní stezky Polabím (str. 6)
- 3/2012 Pionýrských 72 hodin – Ruku na to! (str. 8 a 9)
- 4/2012 Nám, nám narodil se – Za pseem 2012 (str. 6)
- 5/2013 Folklorní tance 2012 (str. 6)
- 5/2013 Pro Rock potřinácté (str. 7)



- 6/2013 Dobrodružný koncert (str. 8 a 9)
- 7/2013 Ledová Praha potřinácté (str. 4)
- 7/2013 Ledová keška poprvé (str. 5)
- 7/2013 V Holešově bylo co čist i na co koukat (str. 8)
- 7/2013 Praha potěšila milovníky hudby (str. 9)
- 8/2013 Brněnští pionýři pomáhali přírodě Moravského krasu (str. 6)
- 9/2013 Kamínka 2013 šesti očima (str. 8)
- 10/2013 Pionýři proti rakovině (str. 8)
- 10/2013 Pionýr na Bambiriádě 2013 (str. 10)
- 10/2013 Český pohár v ringu (str. 13)

## Geopozvánka

- 1/2012 Pevnost Josefov (str. 16)
- 2/2012 Višňov u Meziměstí 305 (str. 14)
- 3/2012 Geovýlet Rajnochovice (str. 14)
- 4/2012 Kutná Hora (str. 14)
- 5/2013 Na Ledovku s GPSkou (str. 14)
- 6/2013 Za krásami Brna (str. 14)
- 8/2013 Slané keškování (str. 12)
- 9/2013 Terezínské hry 2013 (GC48H2K) (str. 12)
- 10/2013 Vítejte v Tisé (str. 12)

## Pozvánka

- 3/2012 Tajemství hradu Rýzmbek – Kam na výlety v okolí (str. 10)
- 4/2012 Tajemství hradu Rýzmbek – Kam na výlet na zpáteční cestě (str. 10)
- 5/2013 Tajemství hradu Rýzmbek (str. 10)
- 6/2013 Tajemství hradu Rýzmbek (str. 10)
- 7/2013 Tajemství hradu Rýzmbek (str. 10)
- 8/2013 Tajemství hradu Rýzmbek (str. 10)







- 7/2013 Škoda? Zdraví? Cestování? Všechno máme pojištěné (str. 19)
- 9/2013 Jak se vyrovnat se změnami Statutu Pionýra? (str. 24 a 25)
- 10/2013 Pochlubte se! (str. 21)

**Informace z (o) ústředí**

- 1/2012 Občas je potřeba se pochválit (str. 20)
- 2/2012 Řekni, kde ty kytky jsou... (str. 20)
- 3/2012 Personální změna (str. 20)
- 4/2012 PiTEL není chyba (str. 20)
- 5/2013 Poděkování (str. 20)
- 6/2013 Pionýr – obsahovka tour 2013 (str. 20)
- 7/2013 Léto je za dveřmi (str. 20)
- 8/2013 Žhavá novinka z ústředí! (str. 18)
- 9/2013 Už jsi v PiTLI? (str. 26)
- 10/2013 Prázdniny neznamenají prázdnou (str. 22)

**Kvíz (str. 22)**

- 1/2012 Staré pověsti české
- 2/2012 Jsou vám cizí slova vlastní?
- 3/2012 Lovci mamutů
- 4/2012 Svátky klidu
- 5/2013 Mošský kvíz
- 6/2013 Přiřaď stát k jeho tradičnímu jídlu
- 7/2013 Vlakový kvíz
- 10/2013 Znáš táborové písničky? (str. 26)

**Rukodělky (zadní strana)**

- 1/2012 Bubičky
- 2/2012 Lapače snů
- 3/2012 Korálky
- 4/2012 Kožené náramky
- 5/2013 Veselé brambory
- 6/2013 Moduritové fosílie
- 7/2013 Obrázky vypalované do dřeva
- 8/2013 Veselá slepička
- 9/2013 Přáníčko nejen ke Dni matek
- 10/2013 Usměvavá housenka

**Ostatní**

- 9/2013 Proč být Pionýr? (str. 16 a 17)

**Další stále stránky**

Úvodník, kalendárium, obsah čísla (str. 3)  
 Sami o sobě a blahopřání (obvykle str. 12 a 13, případně 10 a 11 nebo 14 a 15)  
 Kaleidoskop (obvykle předposlední strana)

**Propagace**

- 5/2013 Pionýrský úsměv 2013 (str. 11)
- 7/2013 Pionýrský úsměv (str. 10)
- 7/2013 Sami o sobě (str. 10)
- 9/2013 Srdcařem je pro druhé, ne, aby se zviditelnil (str. 13)
- 9/2013 Mluvíme o Pionýru – jde to! (str. 13)
- 10/2013 Buďte výkladní skříní Pionýra! (str. 20)

**Klíčení**

- 1/2012 Skličuje vás Klíčení? (str. 8)
- 1/2012 Ověřování skončilo, Klíčení pokračuje (str. 9)
- 2/2012 Oslava státního svátku zábavně (str. 9)
- 3/2012 O domech a dojmeh (str. 16)
- 4/2012 Vánoční inspirace (str. 16)
- 5/2013 Po stopách Yettiho (str. 16)
- 6/2013 Co mají společného Reliéf a Stadion? (str. 16)
- 7/2013 Březen měsíc fotografie (str. 16)
- 8/2013 Příklady slepých uliček (str. 14)
- 9/2013 Máj s batohem v háj (str. 18)
- 10/2013 Tábory jsou za dveřmi (str. 18)

**Táborový koutek**

- 1/2012 Holešovští pionýři poznali sílu Mayského kalendáře (str. 14)
- 1/2012 Strašičiti Bobřici v Narnii (str. 14)
- 1/2012 Myslíte si, že se vás to netýká? (str. 15)
- 2/2012 Na tábor do středověku (str. 15)
- 2/2012 Letní tábory Pionýra Hrádek (str. 15)
- 3/2012 Kolem světa za 80 dní (str. 15)
- 4/2012 Námořníci jejího veličenstva (str. 15)
- 5/2013 Elixír pro zemi Zlozemi (str. 15)
- 6/2013 Rok na vsi (str. 15)
- 7/2013 Tajemství kapitána Snakea (str. 15)
- 8/2013 Harry Potter (str. 13)
- 9/2013 Hollywood (str. 19)

**Vzdělávání**

- 1/2012 Cyklus článků o dětech se specifickými vzdělávacími potřebami ukončen?! (str. 17)
- 2/2012 Hodnota hodnocení (str. 17)
- 3/2012 Rok s rokem...a jsou tu přípravy Kamínek 2013 (str. 17)
- 4/2012 Pozvání na Kamínka do Pelhřimova (str. 17)
- 5/2013 Letní táborová škola (str. 17)
- 6/2013 Přijďte se zahřát – Kamínka budou vyhřevná (str. 17)
- 7/2013 Kamínka nejsou jen dílny, semináře, diskusní fóra... (str. 17)
- 8/2013 Pojedte s námi sbírat korálky (str. 15)
- 9/2013 Kamínka v Pelhřimově dohořela, začínáme shánět polínka na další... (str. 21)
- 10/2013 Lektori pod mikroskopem (str. 19)

**Jarmark**


- 1/2012 Vítejte na Jarmarku (str. 18)
- 2/2012 Fazolky, Koshulky, na Jarmarku máme všechno! (str. 16)
- 3/2012 Přistupte a vybírejte (str. 18)
- 4/2012 Jarmark nejen vánoční (str. 18)
- 5/2013 K čemu to je? (str. 18)
- 6/2013 Máte zájem? (str. 18)
- 7/2013 PS Dobruška pořádá ve dnech 30. 4.–6. 5. 2013 kurz akreditovaný MŠMT „Instruktor nízkých a vysokých lanových a překážkových drah“ (str. 18)
- 7/2013 Nabídka nejen z E-mošky (str. 18)
- 8/2013 Středověký geocaching (str. 16)
- 8/2013 Nabídka pronájmu TZ (str. 16)
- 8/2013 Paměť na prodej (str. 16)

**Občanský zákoník**

- 1/2012 Co přináší nový občanský zákoník (str. 21)
- 2/2012 Co přináší nový občanský zákoník 2 (str. 21)
- 3/2012 Co jsme to za spolek? (str. 21)
- 4/2012 Můj dům, můj hrad (str. 21)
- 5/2013 Co je doma, to se počítá (str. 21)
- 6/2013 Dárčky po 1. 1. 2014 (str. 21)
- 7/2013 Kupuji, kupuješ, kupuje a navíc i měníme (str. 21)
- 8/2013 S fotkou nebo bez fotky? (str. 17)
- 9/2013 Bít či nebit (na poplach)? (str. 22)
- 9/2013 Co je dobré vědět (str. 23)
- 10/2013 Malí škůdci (str. 23)

**Jak na to**

- 1/2012 Nášivky, medaile, diplomy...ale hlavně poděkování (str. 19)
- 2/2012 Kudy kam a co tam (str. 18 a 19)
- 3/2012 Pionýrský sedmikvítek není pro vás? Omyl! (str. 19)
- 3/2012 Medaile podruhé (str. 19)
- 4/2012 Registrace 2013 (str. 19)
- 5/2013 Máte to v rukách! (str. 19)
- 6/2013 Certifikát dobrovolníka (str. 19)







## Znáš táborové písničky?

Brzy bude tato otázka velmi aktuální! Než přijde zkouška naostro – v kruhu kolem táborového ohně, zkus si prověřit, jestli umíš všechny písničky ze zpěvníku a u táboráku budeš hvězda. Doplň vždy správné slovo, které jsme v úryvku písně vynechali.

- „Z rozmláceného kostela, v krabici s kusem ..., přinesl jsem si anděla, polámali mu křídla.“ (Anděl, Karel Kryl)
  - jídla*
  - mýdla*
  - chleba*
- „Máš, má ovečko, dávno spát, už píseň ... končí, kvůli nám přestal vítr vát, jen můra zírá zvenčí.“ (Bláznova ukolébavka, Pavel Dydovič/František Řebíček)
  - vánku*
  - ptáků*
  - v parku*
- „Co skrýváš za víčky a plameny svíčky, snad houf bílých holubic nebo jen žal, tak skončil ten prvý den zmáčený krví ani ... panenku nezanechal.“ (Panenka, Robert Křesťan)
  - slaměnou*
  - proutěnou*
  - pouťovou*
- „Povídej, jestli tě má hodně rád, víc než já, jestli když večer jdeš spát, ti ... dá, tak jako já, to už je dávno, tak povídej, hej povídej.“ (Povídej, Petr Novák)
  - políček*
  - pusinku*
  - políbek*
- „Lidé o ní říkají, že je v lásce nestálá, ona zatím potají jediného v mysli má, na toho, kdo ... jí vzal, dnem i nocí čeká dál, krásná a bláhová Dajána.“ (Dajána, Paul Anka/Zdeněk Borovec)
  - klid*
  - vše*
  - cit*
- „Déšť ti, holka, smáčel vlasy, z tvých očí zbyl... kruh, kde je zbytek z tvojí krásy, to ví dneska jenom Bůh.“ (Montgomery, Leadbelly/Miroslav „Skunk“ Jaroš)
  - pustej*
  - černej*
  - prázdněj*
- „Spatřil jsem kometu, oblohou letěla, chtěl jsem jí ..., ona mi zmizela, zmizela jako laň u lesa v remízku, v očích mi zbylo jen pár žlutých penízků.“ (Kometa, Jaromír Nohavica)
  - povídat*
  - vyfotit*
  - zazpívat*
- „Nebe je modrý a zlatý, ... je sluneční záře, horko a sváteční šaty, vřava a zpocený tváře.“ (Slavíci z Madridu, Hugues Antoine Jean Auffray/Ivo Fischer)
  - bílá*
  - žhavá*
  - horká*
- „Skončili jsme, jasná zpráva, proč o tebe zakopávám dál, projít ... já abych se bál.“ (Jasná zpráva, Olympic)
  - bytem*
  - domem*
  - kolem*
- „Není nutno, není nutno, aby bylo ... veselo, hlavně nesmí býti smutno, natož aby se brečelo.“ (Není nutno, Jaroslav Uhlíř/Zdeněk Svěrák)
  - pořád*
  - přímo*
  - jenom*



**1. 6. 1953** byla vyhlášena měnová reforma v Československu. V Plzni došlo k prvnímu masovému vystoupení proti komunistickému režimu v celém sovětském bloku.

**2. 6. 1953** byla ve Velké Británii korunována královnou Alžběta II. (obr. 1)

**5. 6. 1883** se narodil John Maynard Keynes, anglický ekonom († 21. dubna 1946).

**6. 6. 1523** vzniklo Švédsko.

**6. 6. 1933** bylo v americkém státě New Jersey otevřeno první autokino na světě.

**6. 6. 1963** se narodil Vladimír Růžička, hokejista, hokejový funkcionář a trenér HC Slavia Praha, ale i reprezentační hráč a trenér.

**7. 6. 1953** se narodil folkový zpěvák Jaromír Nohavica.

**7. 6. 1953** se narodila Libuše Šafránková (obr. 2), oblíbená česká herečka a evropsky známá představitelka Popelky.

**8. 6. 1893** se narodila spisovatelka Marie Pujmanová († 19. května 1958).

**9. 6. 1843** se narodila Bertha von Suttner, česko-rakouská radikální pacifistka, publicistka a spisovatelka, nositelka Nobelovy ceny míru († 1914).

**10. 6. 1793** byl schválen dekret francouzského Konventu o zřízení první zoologické zahrady v Paříži (i na světě). Byla otevřena 11. prosince 1794.

**14. 6. 1928** se narodil Ernesto Che Guevara, argentinský revolucionář († 1967).

**15. 6. 1363** byl dvouletý Václav IV. korunován českým králem.

**16. 6. 1903** byla založena automobilka Ford (obr. 3).

**16. 6. 1963** se Valentina Těrešková (obr. 4) stala první ženou kosmonautkou na palubě lodi Vostok 6.

**16. 6. 1313** se narodil italský spisovatel Giovanni Boccaccio († 1375).

**17. 6. 1953** – povstání dělníků v NDR (socialistickém „Východním Německu“).

**17. 6. 1923** se narodil cyklista Jan Veselý († 2003). Stal se 26x mistrem Československa a devětkrát se zúčastnil Závodu míru, jehož druhý ročník v roce 1949 i sám s náskokem 12 minut vyhrál. V roce 2000 dostal čestný titul cyklista století. V závěru svého života se velmi aktivně angažoval při dobročinné organizaci Bílý kruh bezpečí.

**18. 6. 1983** se Sally Rideová (obr. 5) stala první americkou ženskou astronautkou.

**19. 6. 1623** se narodil francouzský matematik a fyzik Blaise Pascal († 1662).

**21. 6. 1953** se narodila pákistánská politička Benazír

Bhuttová (obr. 6) (byla zavražděna v roce 2007).

**22. 6. 1633** odvolal italský vědec Galileo Galilei před inkvizičním soudem Koperníkovo učení, že Země se točí kolem Slunce. Následovala památná věta „A přece se točí!“

**23. 6. 1603** se narodil Abel Tasman, holandský obchodník a mořeplavec († 10. října 1659) – objevitel Nového Zélandu.

**24. 6. 1913** se narodil Jan Kubiš (obr. 7), voják († 18. června 1942), přímý účastník Operace Anthropoid – atentátu na Reinharda Heydricha.

**25. 6. 1903** se narodil George Orwell (Eric Arthur Blair), britský spisovatel († 1950), autor románů Farma zvířat a 1984 – zakázaný autor v socialistickém Československu.

**29. 6. 1793** se narodil Josef Ressel († 9. října 1857), vynálezce lodního šroubu (obr. 8).



**5. 6. 1723** se narodil Adam Smith, skotský ekonom, zakladatel moderní ekonomie († 17. července 1790). Těžištěm jeho díla je kniha zkráceně zvaná Bohatství národů (Wealth of Nations, 1776; česky Pojednání o podstatě a původu bohatství národů, SNTL 1958 ve dvou svazcích). V ní přišel s teorií spontánního řádu se svobodou, konkurencí a dělbu práce jako nezbytnými předpoklady bohatství všech členů společnosti, s podobenstvím o neviditelné ruce trhu. Zde popisuje zvýšení efektivity práce při specializaci

dělníka na jednu operaci, srovnává a popisuje výrobní náklady a zisk v porovnání s dělníkem, který musí zvládat práci na několika operacích souběžně. Rozebírá různé situace z hlediska potřeb zaměstnavatelů a zaměstnanců, odráží obraz vzniku a přínosu manufaktur. V tomto díle rozebírá filozoficky skutečnou hodnotu zboží, převedenou na hodnotu lidské práce, porovnává různé profese mezi sebou z hlediska jejich náročnosti, podle příprav na jejich vykonávání a náročnost jejich způsobu výroby, rizika provozování, fyzické náročnosti i z hlediska dlouhodobých příprav (studia) na kterékoliv náročné a zodpovědné zaměstnání.

Popisuje funkci kapitalismu, kde chudý dělník pracuje a nevytváří žádné úspory, nýbrž jeho práce slouží jen k uspokojení jeho potřeb, zatímco kapitalista vlastní kapitál a ze svých úspor tento kapitál navyšuje nekonečnými investicemi pro tvorbu produktů, kde může

svojí práci uspokojit své potřeby chudý dělník. Zaměstnanost je tedy funkcí akumulace kapitálu, díky úsporám může kapitál akumulovat a zvětšovat prostředky mzdového fondu a potažmo zaměstnanosti.

Popisuje základ obchodního merkantilního systému, v určení místa a způsobu bohatství, kde je dvojitá funkce peněz jako nástroje obchodu a měřítka hodnoty. Před knihou Bohatství národů vydal rovněž významné, ale dnes méně populární dílo Teorie mravních citů, v němž odmítl vizi o možnosti centrálního řízení společnosti.

Na Smithovo dílo navazovali a dále je rozvíjeli všichni další ekonomové 19. století, jako např. John Stuart Mill, David Ricardo a Alfred Marshall, ovlivnil i Karla Marxe. Vraceli se k němu i mnozí významní ekonomové moderní doby jako např. John Maynard Keynes, Friedrich August Hayek, Ludwig von Mises či Ronald Coase.

Zdroj: Wikipedia.cz

# Usměvavá housenka

Aby veselá slepička (viz Mozaika duben 2013) měla kamarádku, vyráběli jsme usměvavou housenku. Přivolávali jsme tak jaro a chodba u klubovny byla hned veselější.

**Materiál:** čtvrtka, barevné papíry nebo kartony (lze i vlnité, či je naembosovat), buď bambulky, nebo ½ polystyrenových či papírových kuliček na nosy a vrchy tykadel (případně můžeme domalovat).

**Pomůcky:** lepidlo (lze i oboustranná lepenka či lepicí čtverečky), kružítko (lze i raznice 5 a 3,5 cm nebo Big Shot a vyřezávací šablony).

Za pionýrskou skupinu Dobřany, Líba Nejedlá

1. Z barevných papírů vystříháme (vysekáme) 7–8 různobarevných koleček + jedno větší na hlavu.

2. Začneme nalepovat od hlavy tak, že lepíme jen v bodech. Kolečka tělíčka lepíme vždy kousek přes sebe, aby působila plasticky a ne v rovné čáře, ale tak, aby to vypadalo, že housenka leze.

3. Pak přistoupíme k dolepení, dokreslení a kompletování – přilepíme nebo dokreslíme vrchol tykadel a dokreslíme je až na hlavu silnějším černým fixem.

4. Domalujeme nebo přilepíme nos, oči, pusu (ev. nalepíme pohyblivé oči a pusu z papírového odstřížku (plsti apod.).

5. Celý výtvar můžeme dozdobit ještě velkým žlutým kolečkem místo sluníčka a domalovat trávu a kytky (nebo vyrazit raznicí).

