



Květinami proti rakovině  
reportáž

**6**

Jak zakládat pionýrské kešky?  
Pionýrský geocaching

**7**

Sami o sobě  
zprávy ze sdružení

**16/17**

Kony 2012  
Mávnutí křídel motýlů

**24**



# Pionýr na Bambiriádě 2012

Nejspíš nemá smysl tu obsáhle vysvětlovat, co se skrývá za názvem Bambiriáda. Největší přehlídku volnočasových aktivit v ČR jistě znáte. Letos probíhala v osmnácti městech celé republiky s mottem „Nadšení i zkušenost“. Na třinácti místech se zapojil a veřejnosti představil i Pionýr. Jeho prezentace byly tentokrát propojeny projektem Dobrodružství na míru (více na str. 8).

A jak letos Bambiriáda proběhla? Pojďme se podívat na zprávy a fotografie, které jsme dostali z Chomutova, Plzně a Prahy (pouze foto).

*Jakub*



## Plzeň

Škodaland na Borské přehradě v Plzni hostil Bambiriádu, kde byl jedním z 31 přihlášených i stan Plzeňské krajské organizace Pionýra. A nebyl jen jeden. První dva dny jsme měli navíc i „Zubříka“ s Indiány z Waldenu s házením lakroskami na cíl a malováním na obličej. V základním stánku byly díky prašnému povrchu, na kterém stál, nejvíc ceněno stavění kostek, prolézačka, mikádo a domino, které se ale hrálo nově jako „přebíječka“ kdo má víc puntíků, bere. Celé tři dny sice svítilo sluníčko, ale od přehrady foukalo, a tak skládání origami moc na odbyt nešlo.

Rozdali jsme zhruba 600 tašek s propagačními materiály Pionýra, a to zas není tak málo. V doprovodném programu nás zastupoval svým vystoupením Volnočasový klub Avalon a tanečnice z Rokycan. V sobotu vystřídali Indiány děti a vedoucí z Hrádku a ze Strašic, kteří přišli ukázat, co umí, a doplnili tak nabídku našeho stánku o nové disciplíny.

*Líba Nejedlá*

## Chomutov

Užili jsme si sluníčka až až. Lidí bylo v pátek pomálu. Dopoledne hlavně školní třídy, odpoledne maminky s malými dětmi. V sobotu ale přišly lidi tisíce. Převažovaly celé rodiny. Postavili jsme tři týpy, oddíl Pastelky z Jirkova a parta z PS Libochovice si postavili stany. Dohromady se nás tam motala více než stovka pionýrů. Naše týpy a transparent Pionýr nešly přehlédnout.

*Pérák*



# Zavřete oči, odcházím...

Ale nebojte, ne nadlouho. Dva měsíce si odpočnete a Mozaika bude zpátky. Jako v každém ročníku, i tentokrát už v době přípravy posledních čísel rozmýšlíme, jak bude vypadat ten následující. Těch změn bude tentokrát docela dost – uvidíte je na první pohled a jistě si jich všimnete i při čtení, protože se chystá několik nových témat. Ta vycházejí jednak z činnosti Pionýra – například nově se rozvíjející projekt Pionýrský geocaching, o kterém jste se dočetli už v několika číslech tohoto ročníku – ale také takřkajíc zvenčí – jako nový Občanský zákoník, kterému, pokud vše dobře dopadne, bude věnován samostatný seriál.

Do změn v Mozaice se projeví i některé vaše náměty, za něž jsem již děkoval v minulém úvodníku, to podstatné ale zůstává stejné. Mozaika Pionýra je především váš časopis, vy, čtenáři, tvoříte velkou část jeho obsahu a příští ročník s vámi stále počítá! Doufám proto, že Mozaice zachováte přízeň, budete i nadále zasílat zprávy z vašich akcí, dělit se o nápady, náměty, postřehy, názory...

Než ale ten čas nadejde a Mozaika vám začne zase plnit schránky, přeju vám za celou redakci pohodové prázdniny, vydařené tábory se spoustou skvělých her a šťastných dětí a na začátku září dobrý vstup do nového pionýrského roku – třeba s otevřenými akcemi s mottem „Dobrodružství na míru“.

Jakub

## Kalendářium

### nabídkový plán akcí a soutěží

8. – 16. 9. 2012	Dobrodružství na míru	celá ČR	Pionýr a PS
27. – 30. 9. 2012	Víkend Zlaté fazole	Náměšť nad Oslavou	Pionýr
17. 11. 2012	Pionýrský Sedmikvítek – ProRock	Praha	POP
7. – 9. 6. 2013	Republikové setkání pionýrských oddílů	Plzeňský kraj	PIKOP

### Nabídka vzdělávacích akcí, PVC, 2012, (výběr)

#### KOV + KIP

15. – 17. 6., 21. – 23. 9.	TZ Bokouš	PVC Královéhradeckého kraje
5. – 7. 10., 2. – 4. 11.	Ústí nad Labem	Ústecké PVC
19. – 21. 10.	Červená Voda	Pardubické PVC
19. – 21. 10.	TZ Skavsko u Morkovic	Zlínské PVC
19. – 21. 10.	Brno + výjezd	Jihomoravské PVC

#### Hlavní vedoucí dětských táborů

7. – 9. 9.	Bělčice u Kaliště	PVC KOP kraje Vysočina
------------	-------------------	------------------------

#### LTŠ – VDK B

11. – 19. 8.	TZ Pávek	Jihočeské PVC
21. – 26. 8.	TZ Neškaredice	Středočeské PVC

### Rozšiřující vzdělávání

#### Píšeme projekty

15. 9.	Mladá Boleslav	Středočeské PVC
--------	----------------	-----------------

#### Letní škola – Piofazole

18. – 21. 8., 22. – 25. 8.	Pionýr
----------------------------	--------

## Obsah čísla 10

- 1 Pionýr na Bambiriádě 2012
- 2 Pionýr na Bambiriádě 2012
- 4 Informace z jednání orgánů Pionýra
- 5 Informace z ČRDM
- 6 Květinami proti rakovině
- 7 Pozvánka na Víkend Zlaté fazole
- 8 Dobrodružství na míru – Otevřené klubovny a akce
- 9 Do třetice o republikových akcích
- 10 Jak zakládat pionýrské kešky?
- 11 Lidice žijí
- 12,13 Aktuality z Klíčení
- 14,15 Tržiště nápadů a zkušeností; Robin a Páťa
- 16,17 Sami o sobě – zprávy ze sdružení
- 18 Informace z (o) ústředí
- 19 Vzdělávání
- 20 Táborový koutek
- 21 Nesmrtelné oddíly
- 22,23 Mozaika Pionýra – přehled ročníku 2011 – 2012
- 24 Mávnutí křídel motýlích
- 25 Naši panovníci – kvíz
- 26 Kaleidoskop
- 27 Plstěné panenky – námět na rukodělnou činnost
- 28 Hadí královna – komiks

foto na titulu: František Srch

Mozaika Pionýra – vydává Pionýr pro svou vnitřní potřebu. Uzávěrka tohoto čísla: 8. 5. 2012.

Kontakty: Pionýr, Senovážné nám. 977/24, Praha 1, PSČ 116 47, tel.: 234 621 299; 777 248 720; fax: 224 215 101; e-mail: mozaika@pionyr.cz. Aktuální informace o sdružení Pionýr poskytujeme též na internetu: www.pionyr.cz. Textové příspěvky přijímáme ve formátech souborů doc nebo rtf, foto v dostatečném rozlišení pro tisk 300 dpi. Odpovědný redaktor: Jakub Kořínek (Jakub). Redakční rada: Mgr. Martin Bělohávek (Martin), Mgr. Karel Krτίčka (Krték), Miroslav Jalovecký (Mírek), Jiří Let (Letík), Ing. Lee Louda (Lee), Vlastislav Toman (Hadži). Ilustrace: Jaroslav Dostál, Jiří Filípek, Dalibor Vlach. Grafická úprava: pixelia.cz. Tisk: BOFTISK Nymburk. Distribuce: Postservis. V evidenci periodického tisku evidováno pod číslem MK ČR E11046, ČÍSLO ISSN 1213-4686. Vydáno díky finanční podpoře Ministerstva školství, mládeže a tělovýchovy. Zpravodaj je neprodejný.



# Ohlédnutí za oblastními poradami 2012

V dubnu skončilo „turné“ vedení Pionýra po všech krajských organizacích – oblastní rady. S mnoha z vás, čtenářů Mozaiky, jsme se při nich potkali. Hlavním cílem porad bylo získat názory co nejvíce představitelů pionýrských skupin na obsah činnosti Pionýra – tedy té společné činnosti, akcí, soutěží, setkání apod. Kromě obsahu činnosti přišla v rámci obvyklého informačního bloku i mimo něj (ať už společně, nebo třeba o přestávkách) řeč na celou řadu témat. Zčásti se shodovali na tom, že atmosféra byla vesměs přátelská a pohodová a příležitost vyměnit si informace byla oboustranně využita.



Zazněly například informace o připravovaných projektech (Dobrodružství na míru, Víkend Zlaté fazole), tradičních aktivitách (Květinový den, Kamínka), organizační informace (jak používat E-mošku a Přihlašovnu). Čas byl věnován i debatě o organizačním uspořádání Pionýra v budoucnosti a obsazování funkcí. Samozřejmě

padala i spousta dotazů, obvykle na konkrétní doplňující informace k projektům, případně technickým záležitostem (potíže se zmíněnou přihlašovanou apod.), ale i ke složitějším tématům, jako rozdělování dotací, financování činnosti, význam práce ústředí a další.

Jak už ale padlo, jádrem byl tentokrát obsah činnosti a vaše názory na ni. I když detailní zpracování všech dotazníků a dalších podkladů z porad ještě není kompletní, pojďme si alespoň přiblížit jejich výstupy.

## Na co jsme se ptali?

Zpočátku se blok o činnosti potýkal s organizačními nedostatky, v průběhu porad se ale podařilo vše víceméně doladit tak, abychom získali to hlavní – názory přítomných na činnost v Pionýru.

Pro nezasvěcené čtenáře – zástupci z PS vyplňovali tabulku, zda krajské a republikové akce pořádat nebo ne, zda se jich zúčastní nebo ne, a mohli napsat i připomínky a názor na jejich pořádání. Pionýrský Sedmikvítek pak byl navíc rozdělen na všechny oblasti, ve kterých se pořádá, a byly zařazeny i oblasti, které se v posledním roce nekonaly – buď nebyl pořadatel, nebo o ně nebyl zájem.

## Co jsme se dozvěděli?

Z názorů, které se u řady dotazovaných objevovaly, lze uvést například: akce dále pořádat pro zviditelnění Pionýra; pořádat ano, ale nestíháme se účastnit všeho; bližší jsou pro nás akce v místě; Stezky postupově jako dřív, stejně jako Sedmikvítek; Dny otevřených dveří ano – ale nemáme klubovnu; koncert Děti dětem ano, ale



postupově z oblastí a levněji – jinde než v Kongresovém centru; raději RVVZ než Bambiriádu; nezapomínat na děti – finanční nedostupnost akcí, velká vzdálenost od místa bydliště; zaměřit se víc na krajská kola akcí; o akci Zlatá fazole a Piofazole, jsme zatím nemluvili; změni-li se finanční podmínky pořádání akcí, pojedeme; Sedmikvítek ano, ale ne v současné podobě. Pořádání RF Pionýrského Sedmikvítku v oblastech Tance, Literární část a Rukodělných činností nabídla PS Mirko Očadlíka na oblastní poradě Olomoucko-zlínské KOP.

## Pořádat či nepořádat?

Následující čísla berte jako orientační, nikoliv směrodatná, čísla jsou jen od těch, co dotazník vyplnili, ať již kladně nebo záporně.

Výsledek je takový, že pro pořádání akcí jako je např. Ledová Praha, koncert Děti dětem, Sedmikvítek, Bambiriáda, Republikové setkání, Kamínka, Kytíčkový den, Opravdu dobrý tábor, či nově Dny otevřených dveří nebo Pionýrský geocaching se vyslovilo víc jak 50 procent zástupců z přítomných PS. Na druhé straně je ale to, kdo se jich zúčastní. Tam již ona procenta nejsou tak vysoká. Svě čelné místo si udržela Ledová Praha, Opravdu dobrý tábor, Bambiriáda, Kytíčkový den a Dny otevřených dveří. U Setkání dostalo více hlasů krajské než republikové.

Pro zachování Sedmikvítku jako celku bylo sice 50 % dotázaných, jeho jednotlivé „kvítky“ ale měly různý počet „hlasů“. Vedou korespondenční oblasti: Rukodělné činnosti a Clona V těsném závěsu je Dětská porta, Divadlo, Tanec a Hudba. Ztracen nezůstal ani Folklorní tanec, Literární část či Pro-Rock. Dle hlasujících by soutěže měly zůstat otevřené.

## Krátce z Výkonného výboru ČRP

Ve dnech 18. a 19. května jednal v Praze Výkonný výbor ČRP. Do prázdnin proběhne ještě jedno jednání v červnu, které bude spojeno i s Obsahovou komisí pro přípravu VIII. výročního zasedání Pionýra.

Jako obvykle se VV zabýval aktuální přípravou akcí a stavem projektů Pionýra, jako Dobrodružství na míru, zapojení do Bambiriády, koncert Děti dětem.

Proběhlo i aktuální vyhodnocení ohlasů 16. Českého dne proti rakovině.

Schváleno bylo také zapojení do nového projektu „72 hodin – ruku na to!“ (více na str. 8 a 9).

„Výkoňák“ se dotkl i tématu, se kterým se v budoucnu budeme setkávat čím dál častěji – nového Občanského zákoníku a dopadů, které na nás i ostatní obdobná sdružení bude mít.

V tomto vydání Tu-ňáka se také dočtete o výsledcích vnitřního výběrového řízení, které Výkonný výbor ČRP na tomto jednání vyhodnocoval.

Část sobotního programu byla věnována společnému jednání s Revizní komisí Pionýra, které se dotklo jak obecných témat, jako priority v budoucí revizní činnosti a metodická role revizí, tak i konkrétních „případů“ jež RKP řeší – jako například hospodaření mezinárodního tábora T4C a další.

Jakub

Líba Nejedlá  
tajemnice Sekce výchovy  
a obsahu činnosti ČRP

# Finanční gramotnost

## – další možnost získání peněz pro oddíly!

Po loňských úspěšných projektech Najdi investora a Zodpovědná péče o majetek v rámci projektu Finanční gramotnost, který pro Českou radu dětí a mládeže organizuje Junák a zapojit se můžete i vy, je připravena celá série dalších projektů, které oddílům nabízejí možnost zisku finančních prostředků na provoz.

Nabídka je letos širší a přibýly v ní i náměty na projekty jednodušší, kratší a snadněji realizovatelné:

V nabídce jsou následující projekty, do kterých je možné se zapojit: Afrika, Oddílová večere, Výrobce, Služba, Celotáborová hra, Akce pro veřejnost.

O jednotlivých aktivitách se toho můžete dozvědět více na:

[www.rozumimefinancim.cz/projekty](http://www.rozumimefinancim.cz/projekty)

Finanční odměna se liší u různých projektů, může být 4000 Kč nebo 5000 Kč. Její výše je paušální a nijak se nemění. Pro proplacení nákladů na realizaci existuje u každého projektu limit, většinou je 1000 Kč, v některých případech pak 5000 Kč.

Kromě zkušeností a peněz, které získáte, bude mít vaše účast v projektu pozitivní dopad nejen na váš oddíl, ale i na spoustu dalších. Vaše zkušenosti z projektů využijeme při přípravě metodických materiálů.

### Jak se zapojit?

Na [www.rozumimefinancim.cz/projekty](http://www.rozumimefinancim.cz/projekty) je k dispozici přihlašovací formulář, kde svůj projekt můžete přihlásit. Z došlých přihlášek poté dle kritérií, která jsou

vedena na webu, vybereme nejlepší projekty a ty podpoříme.

### Do kdy máme čas se přihlásit?

Uzávěrka přihlášek je již v neděli 17. 6. O další informace si můžete napsat na email [frantisek.sereda@junak.cz](mailto:frantisek.sereda@junak.cz).

### Kdy se budou aktivity realizovat?

Termín pro závěrečné zprávy projektů je konec října. Pro přípravy a realizaci je tedy možné využít tábor, zbytek prázdnin, září a říjen.



WEBSITE DO ROZVOJE VEŠKERÁKŮ


## 36. valné shromáždění ČRD M

Rada dětí a mládeže Libereckého kraje se od 26. dubna 2012 počítá k členským sdružením České rady dětí a mládeže. Nyní jich je celkem 98. Rozhodli o tom účastníci 36. VS ČRD M, jemuž předcházela 7. Kongres ČRD M. Delegáti rovněž schválili výroční a hospodářskou zprávu ČRD M za uplynulý rok a její upravený rozpočet na rok letošní, vyslechli informace Představenstva ČRD M a vzali na vědomí i zprávu o činnosti její revizní komise.

Přijetím RADAMLK stoupl počet regionálních rad mládeže zastoupených v ČRD M na deset.

Dále žádaly o členství v České radě ještě dvě další organizace, zatím ale nebyly přijaty.

Koordinátor projektu týkajícího se Karet mládeže (EURO<26) Miroslav Jungwirth pohovořil o aktualitách týkajících se slohových karet pro mladé. Zprávu o činnosti revizní komise České rady přednesl na VS její předseda Josef Valter, který konstatoval, že komise funguje dostatečně v souladu se svými možnostmi a potřebami ČRD M. Z úst předsedy ČRD M Aleše Sedláčka zazněla také informace o ČRD M podporovaném projektu Chrudimsko-Hlinecko



a Ondřej Šejtka rozvedl náležitosti týkající se nového projektu 72 hodin – Ruku na to! (více na str. 8-9). Aleš Sedláček připomněl mj. i problematiku spojenou s novým Občanským zákoníkem, který začne platit od r. 2014. Zhruba tři hodiny trvající kongres a valné shromáždění byly věcné, dělné a jejich průběh nekonfliktní.

Jiří Majer

převzato z [www.adam.cz](http://www.adam.cz), kráceno

## První krok

I tak lze nazvat novou prezentaci Dobrodružství na míru, na niž je momentálně přeměrována adresa [www.pionyr.cz](http://www.pionyr.cz). Kdybychom na ni točili reklamu, asi bychom řekli, že je to 2v1 – dočasná prezentace k Dobrodružství na míru, spuštěná k Bambiriádě, ale také první krok na cestě k novým stránkám Pionýra. Teď musíme vyhodnotit názory a vykročit dál. A samozřejmě budeme rádi, když svými připomínkami přispějete i vy.

Na skutečnosti, že podoba [www.pionyr.cz](http://www.pionyr.cz) je přežralá, se shodovala většina. Do provedení radikálního řezu se ale nikomu moc nechtělo. Obrátili jsme se proto na 23 firem, respektive lidí, kteří v této branži působí. S nimi jsme debatovali o podmínkách, případně návrzích. Věřte, snadno se napíše, že by vše měli dělat profesionálové... Život nás však občas nutí ke kompromisům, které úplně nedají pod fousy.

Dílo sebelepšího odborníka nakonec zase posuzují jen lidé. A na 100% platí, že každému se líbí něco (úplně) jiného. Lze například souhlasit s výhradami, že figurky z „Člověče...“ úplně nevystihují dění v našich oddílech. Jiný názor zase říká, že to je skvělý symbolický nápad, jak ukázat Pionýra jako hravé a životaschopné sdružení, protože „Člověče“ znají a hrají všichni...

Další připomínka říká: důsledně se držet „spolkových barev“, odporuje jí názor, že použití pouze této barevné škály vede ke sterilnosti...

Odborník nás poučí, že uměním je samozřejmě i rozložení stránky. Obvykle platí: Nahoře hlavička, dole nějaká ta patka, vlevo sloupec s menu, vpravo obsah a vedle občas ještě „něco komunikačního“. A „občejný“ návštěvník webu je konzervativní, takže jak odborníci řekli: Můžeme experimentovat, ale



DOBRODRUŽSTVÍ  
NA MÍRU

s rozmyslem. Objevná rada, že? Jako předseda jsem učinil nějaké rozhodnutí, přesvědčil o tom i členy orgánů Pionýra a neschovávám se za nějakou kolektivní odpovědnost. Zároveň ale prosím o co nejvíc věcných připomínek, abychom společně web vyladili, jen připomínám, že nelze vyhovět všem – to bychom museli každému vyrobit vlastní web....

Martin

Své připomínky k vznikající nové podobě webu nám můžete sdělit pomocí dotazníku, ke kterému se dostanete přes rozcestník na [www.pionyr.cz](http://www.pionyr.cz) (pro členy, část „ostatní“).



# Květinami proti rakovině

Myslíte, že bojovat květinami proti rakovině je bláhosť? Naši dobrovolníci, kteří se ve středu 16. května vydali ve žlutých tričkách do ulic prodávat symbolické kvítky měsíčku Lékařského, by jistě nesouhlasili.

Již po šesté se Pionýr zapojil do největší a nejstarší sbírkové akce u nás – Českého dne proti rakovině (známého spíše jako Květinový den). Vybrané peníze opět poslouží jako podpora činnosti Ligy proti rakovině (prevence, výzkum, pomoc nemocným). Přestože teplota moc květen nepřipomínala a na některých místech i pršelo, pionýři prodávali kvítky ve více než

sedmdesáti městech a obcích ve všech krajích České republiky. Nejsilnější zastoupení bylo v Plzeňském kraji, celkem bylo našich sběračů z padesáti čtyř pionýrských skupin téměř pět set. Celkový výsledek za Pionýr se dozvíme patrně až po prázdninách. Jedno letošní číslo ale není podstatné – v minulých pěti ročnících Pionýr vybral pro sbírku přes sedm a čtvrt milionu



korun – a v příštích letech budeme pomáhat dál. Všem dárcům děkujeme!



## Kladno – Švermov

Již počtvrté jsme se zúčastnili jako dobrovolníci prodeje kvítků „Dne proti rakovině“. Žáci 9. třídy pod vedením paní učitelky Jany Sukové vyrazili již v 7 hodin do ulic prodávat tento kvítek, přinášející naději.

Ve čtyřech skupinkách prodávali žáci 250 kvítků. Z tohoto prodeje jsme přispěli celkovou částkou 4 896 Kč na fond Ligy proti rakovině.

Nejúspěšnějšími prodejci se stali Jana Karásková, Míša Jizbová a Martin Soukup, v jejichž vaku se objevila částka 2 237 Kč. Ale i ostatní prodejci se snažili, co jim síly stačily.

Všem účastníkům dobrovolné akce patří veliké poděkování, ať prodejcům, ale i občanům Švermova, kteří si zakoupili kvítek.

Alena Šefflová



## Praha

Chladno a následně i déšť byl opravdu nepříjemný, ale i přes nepřízeň počasí byla akce povedená. Lidé o kytičky mají zájem, což je pěkné. Za naši Pionýrskou skupinu Omega, jsme měli 3 dvojice. První vybrala pouze 4 626 Kč, kvůli již zmiňované zimě, dvojice končila s prodejem kolem poledne. Druhá dvojice vybrala 13 183 Kč a třetí 14 464 Kč.

Iri Pronyshyn

## Domažlice

Za PS Ptáčata Domažlice jsme na Kytičkách vybrali celkem 5 771 Kč, prodali jsme všech 250 kytiček.

Lenka Žáková



## Holešov

Také v Holešově jste mohli potkávat mladé lidi, studenty ve žlutých tričkách, kteří nabízel žlutou symbolickou květinu. Do této kampaně se zapojily některé školy a organizace. Mezi nimi také PS M. Očadlíka ve spolupráci s SVC – Tymy, 3. ZŠ Holešov a Gymnáziem Holešov. Děkujeme všem, kteří si zakoupili květinu a přispěli tak na dobrou věc. Celkem se nám podařilo, i přes nepřízeň počasí, vybrat přes 19 352 Kč, které byly zaslány na účet Ligy proti rakovině. Poděkování si zaslouží také všichni členové, studenti a mladí lidé, kteří se do této sbírky 16. května aktivně zapojili.

Jarmila Vaclachová

## Habartov

Jedním z Ideálů Pionýra je Pomoc, proto jsme se i my, členové pionýrské skupiny Habartov, opět účastnili ve středu 16. května 2012 již 16. ročníku Kytičkového dne.

Účelem bylo vybrat co nejvíce peněz na léčbu rakoviny. Letos budou peníze určeny na pomoc při nádorovém onemocnění ledvin.

Po celý středeční den jsme prodávali kytičky po celém městě. Zašli jsme do obchodů, na Městský úřad, do Knihovny a hlavně se pohybovali po náměstí. Někteří lidé byli hodně štedří a našli se i tací, kteří pouze přispěli peníze do kasičky a nic si za to nekoupili.

Kytičkový den je už v našem malém městečku natolik známý, že nás lidé i sami vyhledávají, aby si od nás kytičku mohli zakoupit. Společně se zakoupenou kytičkou jsme rozdávali leták, zaměřený výhradně na prevenci onemocnění ledvin. Prodali jsme všech 250 kytiček a vybrali za ně 5 411 korun.

Doufáme, že vybraná částka pomůže nemocným lidem k brzkému uzdravení.

Anna Kováčová  
Pionýrská skupina des. St. Roubala



## Hrádek u Rokycan

v Hrádku jsme prodali 550 kytiček za 12 261 Kč bez problémů. Jen se nám v okolí rojí další prodejci, tak se musíme více snažit. Mimo děti letos úspěšně prodávaly i maminky z našeho mateřského klubu Klubíčko.

Vlasta Vasková

## Liberec

Počasí sice bylo chladné, ale přesto se dětem akce líbila. Jedna vedoucí si s sebou vzala psíka a navlékla na něj asi 3 roky staré, seprané tričko, ale lidem se to hrozně líbilo. Hodně za námi chodili právě kvůli psíkovi. Celkem se účastnilo vybírání 10 lidí a pes.

Lucie Boudová  
PS Františkov





# Šikulové se na Zlaté fazoli neztratí!

Cirkus Fazol otevírá pro zájemce cirkusovou školu. „Výuka“ bude probíhat od 27. do 30. září 2012 v rekreačním středisku Jiskra v Náměšti nad Oslavou. A co si pod tím představíte? Republikové setkání oddílů s širokou nabídkou aktivit, ze kterých si určitě vybere každý.

V předchozích vydáních Mozaiky jsme vás blíže seznámili s místem, kde se setkání uskuteční, a s jeho okolím, dále jsme vám představili, jaké sporty tradiční i ty méně tradiční si budete s dětmi ze svého oddílu moci zahrát a vyzkoušet. Informovali jsme vás také o tom, že ředitel cirkusu Fazol vyhlásil výtvarnou soutěž Miniatura na fazoli. Účastníci setkání mohou s sebou přivést své dílko a zapojit se tak do soutěže.



Z kuloárů: Doslechli jsme se, že fazole, FIMO a zapékání v troubě asi nebude ta nejlepší volba. Nebo snad ano?

Cirkusáci kromě fyzické kondice musí být i manuálně zruční – vždyť postaví stan, ušít si kostýmy, vyrobit kulisy, a když je třeba, tak opravit rozbité vybavení – to už nějakou šikovnost vyžaduje. Šikovné ruce se budou hodit nejen na rukodělných dílničkách, ale i na Uzlařské regatě a Fazolové stezce a tyto aktivity vám chceme v dnešním vydání Mozaiky přiblížit.



## Jak bude vypadat Fazolová stezka?

Fazolová stezka vychází z disciplín tradiční Pionýrské stezky. Děti si tentokrát budou moci prověřit své znalosti a dovednosti s mapou a buzolou, jízdami řády, lukem nebo vázáním uzlů, vyzkoušet ošetření zraněného, vyslat zprávu v morseovce, poznávat rostliny a zvířata nebo otestovat znalosti o Pionýru a ČR. Více informací zjistíte na adrese [www.fazole.pionyr.cz](http://www.fazole.pionyr.cz).

Na trať vyrazí čtyři až šestičlenné věkově smíšené týmy chlapců i děvčat, vždy za doprovodu osoby starší 15 let. A kdo bude vlastně plnit úkoly? To bude záviset od stanoviště, na které se tým dostane – někdy „dobrovolníky“ ze svého středu vyberou samotní členové týmu, jindy si vybere rozhodčí na stanovišti, nebo zadaný úkol bude muset splnit celý tým. Aktivně se do soutěže ve vybraných úkolech zapojí také doprovod.



## Uzlařská regata

Jak by to asi u cirkusu vypadalo, kdyby cirkusáci neuměli uzlovat? Lana kotvíci stan, uvázat zvířata ke kolíku, aby se mohla pást, natáhnout šňůru na prádlo, aby bylo možné usušit vyprané kostýmy, to všechno vyžaduje zdatnost v uzlování. Své uzlařské dovednosti si mohou děti vyzkoušet v rámci připravované uzlařské regaty.

Děti budou soutěžit ve čtyřech kategoriích (do 9 let, 10 až 12 let, 13 až 15 let, 16 a více let). Soutěžící nejmladší kategorie vážou uzle: lodní smyčku, ambulanti spojku, škotovu spojku a dračí smyčku. Ostatní kategorie vážou navíc rybářskou spojku a zkracovačku. Pro hodnocení je rozhodující čas, započítá se tehdy, jsou-li uzle uvázány správně. Podrobnější pravidla této soutěže najdete na webu [www.fazole.pionyr.cz](http://www.fazole.pionyr.cz).

Pokud máte ve svém oddíle někoho, koho uzlování baví a jde mu, tak je to nejlepší příležitost, jak si takovou soutěž vyzkoušet a třeba příště pojedete na soutěž v uzlování O Putovní pohár Zlaté Růže, kterou pravidelně pořádá Jihočeská krajská organizace Pionýra.



## Rukodělky

Pro šikovné ruce máme v rámci setkání přichystané i rukodělné a výtvarné dílničky. Co si budou děti moci pod vedením zkušených lektorek vyrobit? Zvěřinec, zatěžkávací kameny na cirkusový stan, náhrdelníky, náramky, květiny, různé obrázky a určitě i něco dalšího. Vyrábět a tvořit se bude například z papíru, korálků, pedigu, barev a dřevěných špachtlí.

Jaké další předměty budou v naší cirkusové škole? Děti si budou moci vyzkoušet malování na obličej, procvičit si chůzi na laně a vyzkoušet i jiné lanové aktivity, vyrobit žonglovací míčky a zkusit s nimi žonglovat.

## Zlákala vás naše nabídka?

**Neváhejte a přihlaste se na celorepublikové setkání oddílů Víkend Zlaté fazole. Přihlásit se můžete na [www.prihlasovna.pionyr.cz](http://www.prihlasovna.pionyr.cz). Máte-li zájem se na této akci organizačně podílet nebo chcete-li se jí zúčastnit a potřebujete se na něco zeptat, kontaktujte nás na e-mail [fazole@pionyr.cz](mailto:fazole@pionyr.cz) nebo zavolejte na tel. 777 793 702 Anně Novákové.**

**Bližší informace o cirkusové škole najdete na [www.fazole.pionyr.cz](http://www.fazole.pionyr.cz).**

*Direktor a tým klaunů cirkusu Fazol*

## Cirkusový slovníček 3:

Eskamotér	starší název pro kouzelníka; obratný kejklíř
Frajnoha	externista
Gáže	služné, stálý pravidelný pevný plat
Hoch	povel, kterým drezér vybízí zvířata, aby se vztyčila na zadních nohách
Instrument	1. hudební nástroj; 2. prostředek, pomůcka, rekvizita
Trupněš	vedoucí artistické skupiny
Voltižér	jezdec, akrobat, skákající na neosedlaném hřbetu stojícího nebo běžícího koně



# Dobrodružství na míru

Máte před sebou poslední předprázdninové číslo Mozaiky a vzhledem k tomu, že na další si budete muset počkat až do září, nabízí se nyní prostor pro krátkou rekapitulaci Dobrodružství na míru aneb Otevřených kluboven a akcí.

Nejdříve ještě jedno poděkování všem, kteří se do projektu zapojili. K dnešnímu dni registrujeme 91 přihlášených PS a oddílů celkovým počtem 182 akcí. Nicméně, vy, kteří ještě zvažujete možnost přihlásit se, můžete tak stále ještě učinit, a to na [www.dobrodruzstvi.info/admin](http://www.dobrodruzstvi.info/admin) (klikněte na horní odkaz „informace pro pořadatele“). Všichni jste vítáni a vaše zapojení se do projektu – byť tak učiníte až nyní – posílí naši snahu o zviditelnění Pionýra směrem k veřejnosti a pomůže tak k odbourání jednoho z mýtů – a sice: „Pionýr ještě existuje?“. Využijte spolu s ostatními možnost představit vaši činnost, úsilí a zaujetí, se kterými se práci s dětmi a mládeží v rámci svého volného času, a mnohdy na úkor svých rodin, věnujete.



První vlna informační kampaně proběhla v rámci Bambiriády (více o Bambiriádě můžete najít na straně 2 tohoto čísla). Současně s Bambiriádou byly spuštěny webové stránky k Dobrodružství na míru. (O nich více na straně 5.)

Jen na okraj – předseda ČRD, který objel řadu místních Bambiriád, při pracovním setkání ocenil „jednotnou a srozumitelnou“ linku, kterou expozice Pionýra měly. To potěší.

V srpnu, v souvislosti s druhou informační kampaní, na které se budete podílet ve svých regionech především vy, počítáme s distribucí propagačních předmětů, které jsou již zacílené na samotný průběh akce. Veškeré informace budou včas vyvěšeny na webových stránkách a rovněž vás budeme



informovat pomocí HN, respektive „Dobrodružných zpráv“ a podobně.

Ještě odkazujeme na článek o projektu „72 hodin...“ – protože zapojením do něj můžeme vytvořit tzv. další vrchol představování aktivit Pionýra. Je to o měsíc později než zářijové dění a vlastně to vychází vstříc všem, kteří žádali o termín „Dobrodružka...“ až v říjnu, až se činnosti v oddílech rozeběhnou. Vhodná příležitost se tak nabídla sama!

*dobrodruzi z ústředí*

## Naladte si dobrovolníky

Pamatujete na loňskou iniciativu s tímto názvem? Mnozí z vás se zapojili a poděkovali dobrovolníkům z vašich oddílů a PS prostřednictvím rádií - písničkami s věnováním.

Letní tábory jsou skvělou příležitostí podobnou akci zopakovat, nabízí se i využití tradičních táborových pohlednic.

Nejde o nic složitého – stačí jen chtít udělat někomu radost a poděkovat za jeho práci.

Kontakty na celoplošná rádia a Český rozhlas najdete na [www.umackanidetmi.cz](http://www.umackanidetmi.cz).

## Připojte se k projektu 72 hodin – Ruku na to!

V termínu 12. až 14. října 2012 se můžete i vy zapojit do prvního ročníku dobrovolnického projektu organizovaného Českou radou dětí a mládeže - „72 hodin – Ruku na to!“

### Co je „72 hodin – Ruku na to!“?

Jedná se o tři dny dobrovolnických aktivit po celé ČR. Projekt je určen nejen pro děti a mladé lidi, ale také pro občanská sdružení – pro všechny, kteří podporují myšlenku dobrovolnictví. Projekt úspěšně probíhá už více jak 10 let v mnoha evropských zemích a zapojilo se do něj více než 200 000 dobrovolníků.

S ohledem na tradici aktivit Pionýra v této oblasti a v návaznosti na loňský projekt „Umačkání dětmi“ Výkonný

výbor ČRP na svém květnovém jednání přistoupil k projektu a vyzval všechny k podpoře.

### Jak se můžete zapojit do projektu právě vy?

Způsob zapojení jednotlivých článků našeho sdružení do projektu může být ve dvou rovinách. První je činnost na komunální úrovni pro malé skupinky lidí – například skupina tří-čtyř inštruktorů se domluví se starostou obce a natře lavičky nebo uklidí park.

Druhý pohled na naše zapojení lze brát jako jeden z dalších vrcholů (v pořadí třetí) v rámci projektu Dobrodružství na míru. Pokud se vám z nějakého důvodu nehodil zvolený termín pro „Otevřené klubovny a akce“, který proběhne od 8. do 16. září tohoto roku, zkuste podobnou vhodně zvolenou akci uspořádat v rámci víkendů věnovaného dobrovolné práci. Ať už je to soutěžní odpoledne nebo pohádkový les – je to dobrá příležitost, jak se zviditelnit v dobrém slova smyslu



# Tak do třetice

## republikové akce – rozuzlení je snad nadosah

Když jsme si s předsedou povídali, ukázalo se, že dílčích témat vážících se k republikovým akcím, je mnoho, a tak jsme poslední část z rozhovoru přiřadili ke dvěma aktivitám, které vyvolávají rozruch až pobouření. „Vedení si vždycky něco usmyslí a my abychom to tupě provedli...“ – citoval Martin z jednoho ohlasu na výzvy k zapojení do „Dobrodružství na míru“.

### Jak to tedy s výmysly náčelníků je?

Víš, jak to bylo v polovině 90. let na naší pionýrské skupině? Dohadovaly se dvě party odchovců, jak to bude vypadat na táboře – až už je to přestalo bavit a ta jedna řekla: Už se nebudeme hádat a my si to uděláme po svém, ale na II. běhu. A tak se nám po letech znovu narodil druhý turnus tábora.

### Jak to souvisí???

Zdá se Ti to jako nepřipadný příklad, hovoříme-li o republikových akcích? Pročpak? Podstata zůstává stejná: našel se někdo, kdo místo dohadování až hádání řekl: Tak dost, my to zkusíme tudy. U nás tento člověk, Karel zvaný Hraboš, byl poté dlouholetým vedoucím II. běhu, protože prostě přijal odpovědnost za něco, co rozhodl. A úplně stejné je to na úrovni Pionýra. Když jsme před lety hovořili o systematické podpoře nějaké charity, padl požadavek na zapojení se do „Květinového dne“ – nesporně prestižní akce. Díky určitým kontaktům jsem věc vyjednal, shodou okolností to přišlo i ve vhodnou chvíli pro samotné organizátory akce a – bylo to! Ale pochopitelně i tehdy se objevilo množství

hlasů – k čemu jsme to Pionýr zase zavázali. Pomínu-li fakt, že šlo o řešení určité poptávky zdola, jiná část spolku to nepřijala a za své nevezala vlastně dodnes...

### Co chceš naznačit?

Že všechno souvisí se vším (smích). Ale vážně – když jsme minule hovořili o prestiži republikových akcí, samozřejmě to souviselo i s jejich obecnou vážností, odpovědností těch, kdo rozhodují o případném zapojení nebo nezapojení, těch, kdo je vymýšlejí, organizují (utrácení svůj čas, jež mohli věnovat svému oddílu či skupině nebo KOP) pro jiné, pro ostatní. Kromě faktu, že je to může i naplňovat a svým způsobem rozvíjet (jen zkuste zorganizovat republikovou akci – v tu ránu jste vcelku kvalifikovanými manažery), tím ovšem vytvářejí i nabídku a obohacují paletu dění v Pionýru.

### A není ta paleta moc velká?

O tom se právě mělo konkrétně hovořit a nakonec už také (konečně!) rozhodnout. Abychom se přestali utápět v nekonečných debatách – už k tomu snad dojde. Myslím, že se k nějakému rozhodnutí blížíme.



A jsem tomu rád, protože to bylo i jedno z mých předsevzetí při nástupu do funkce – rozetnout tento gordický uzel, vleklých a zničujících debat.

### Vážně? Už?!

Bez ironie, prosím. Opravdu věřím, že se ledy pohnou a roztřídíme akce, nastaví se preference...

### Ale...? nějak ses zarazil

Shůry, usnesením stejně nezajistíme to, o čem hovořila Petra ve svém článku. Aby jejich prestiž nezmizela na prahu „naší“ klubovny. Protože jen když je organicky propojíme s činností, přestanou být formální nástavbou. Zvnějšku hezkou, pro leckoho i možná zajímavou, ale svým způsobem cizorodou aktivitou, kterou v oddílech a na skupinách berou jen potud, pokud se to hodí.

*ptal se Jakub*

a ještě někomu pomoci. V rámci vaší akce můžete například uskutečnit sbírku hraček pro děti z dětských domovů nebo požádat účastníky o namalování obrázků a napsání dopisů pro děti do nemocnic případně pro babičky a dědečky z domovů důchodců. Nápady, jak pomoci, se jistě najdou.

### A jakou podporu můžete čekat?

Ze strany ČRD metodicky, propagačně, koordinačně a drobnými dárky. Finanční podpora nebude k dispozici. Dobrovolnický projekt ve prospěch vlastního okolí lze samozřejmě navázat na spolupráci s obecním úřadem, mateřskou školou, správou CHKO a podobně.

### Pro inspiraci uvádíme příklady aktivit:

#### Služba potřebným (LIDÉ)

- uspořádání divadelního, nebo hudebního vystoupení v domově pro seniory
- zorganizování sportovního turnaje pro děti z dětského domova
- uspořádání odpoledne plného her pro handicapované

#### Péče o přírodu (ŽIVÁ PŘÍRODA)

- úklid parku, lesa, či jakékoliv části přírody
- výsadba stromů, keřů
- vyčištění koryta řeky, obnova studánky

#### Vylepšení života kolem sebe (OKOLÍ)

- oprava dětského hřiště
- pomoc při malování mateřské školy
- stavba ptačích budek

Pionýr podpoří akce v rámci návazných aktivit „Dobrodružství na míru“. Je jenom na vás, jak k této možnosti přistoupíte a pro jakou formu se rozhodnete.

Registraci svých projektů můžete

provádět na [www.72hodin.cz](http://www.72hodin.cz), kde najdete i bližší informace. V případě dotazů k projektu „72 hodin – Ruku na to!“ kontaktujte Annu Novákovou na e-mail [anna.novakova@pionyr.cz](mailto:anna.novakova@pionyr.cz) nebo telefonicky 777 793 702.

# Jak zakládat pionýrské kešky?



S aktivitou zvanou geocaching jste se měli šanci seznámit již v minulých číslech Mozaiky. Většina z vás slyšela zřejmě i o projektu Pionýrský geocaching, který v této souvislosti nově vznikl.

Dnes se budeme věnovat tomu, jak si založit vlastní „pionýrskou“ kešku. O samotném zakládání kešek si více přečtete na webu: [wiki.geocaching.cz](http://wiki.geocaching.cz), kde naleznete veškeré rady k zakládání nových kešek.

Je všeobecně známé, že zakládat kešky by měl člověk, který jich objevil již větší množství. V počtu nalezených kešek se různé zdroje liší, někdo doporučuje nalezení několika desítek pokladů, jiný tvrdí, že je třeba zdolat až několik set

pokladů k tomu, aby si člověk mohl založit jeden svůj. Záleží to jen a jen na vás. Pokud si myslíte, že jste různých druhů kešek našli dostatek, můžete přistoupit k založení kešky pionýrské.

## Jak se taková pionýrská keška liší od té normální?

Ve skutečnosti se téměř neliší. Naším záměrem je zakládat kešky v blízkosti pionýrských objektů, jako jsou klubovny, základny, chaty, chalupy... a o nich se pak v popisu kešky zmínit, případně celou kešku zaměřit právě na pionýrský objekt. Pokud nechcete, aby se kačeři pohybovali v blízkosti vašich pionýrských objektů, nebrání vám nic v tom, abyste si založili kešku kdekoli jinde a například ji zaměřili na váš oddíl, skupinu, klub, apod.

Pokud využijete projektu Pionýrský geocaching, budete si moci přes E-mošku objednat kompletní vybavení své kešky – schránku různé velikosti, logbook, tužky a pro první nalezení i několik propagačních předmětů. Tím eliminujete vlastní náklady na nulu. Jelikož je jedním z cílů projektu co největší propagace sdružení navenek, je dobré v listingu kešky uvést základní

informace o vaší domovské organizaci, případně o organizaci Pionýr jako takové.

Čím atraktivnější a promyšlenější vaše keška bude, tím více nálezců se dozví o naší organizaci zprostředkovaně v rámci geocachingu. Pokud založíte pionýrskou kešku, je potřeba ji kromě oficiálního webu umístit také na web projektu pionýrský geocaching ([www.geo.pionyr.cz](http://www.geo.pionyr.cz) - v záložce „přidat obsah“ - „keška“), kde si ji budou moci ostatní pionýřští kačeři taktéž prohlédnout.

Do budoucna přemýšlíme o založení historických kešek, které by obsahovaly staré pionýrské odznaky (vždy jedna keška = jeden druh odznaků) a které by byly rozmístěny po celé republice. Pokud máte další nápady, jak tento projekt posunout kupředu, podělte se o ně na webu projektu Pionýrský geocaching – viz odkaz výše.

Už nyní se těším, až si budu moci s oddílem odlovit první pionýrské kešky.

*Ivana Vejvodová,  
projekt Pionýrský geocaching*

## Výlet do Poličky

Náš turistický oddíl Orion při 93. PS funguje už přes 30 let. Každý měsíc jezdíme na jednodenní nebo vícedenní výlety do různých koutů republiky. Již před dvěma lety jsme v oddíle uvažovali o hledání „kešek“. Nakonec jsme od té myšlenky upustili kvůli pořizování navigace GPS. A když nyní bylo možné se do akce Pionýrský geocaching přihlásit, neváhali jsme – přihlásili jsme se a „mašinku“ jsme si zapůjčili. Zrovna jsme odjížděli na vícedenní výlet do Poličky (27. 4. – 1. 5. 2012). Naši mladí – instruktoři – se o vše postarali, vyhledali si, kde bychom mohli kešky najít. A tak jsme se vrátili domů s šesti nalezenými keškami – pět v Poličce a jejím nejbližším okolí, jednu jsme našli u Jimramova. Bohužel, z té pod hradem Svojanov jsme objevili jen kus lepenky. Děti hledání kešek nadchlo, naše výlety to zase oživilo. Takže děkujeme za dobrý nápad.

*Jana Jandová, oddíl Orion*



Hledáme kešku

## První keška Píďalek

O víkendu 11. – 13. 5. 2012 jsme se vydali na víkendovku na šumavskou Kvildu, kde hlavní náplní bylo vyzkoušet nově získanou navigaci a najít kešky. Célí natěšení jsme se vydali za tou první hned ještě v pátek večer. Našli jsme jí celkem snadno na Jezerní slati. Všichni jsme měli ohromnou radost. V sobotu ráno nás vzbudil hrozný liják, a tak jsme mohli vyrazit až později. Nastavit údaje na navigaci a vyrazit. Šlapali jsme cestou necestou, moko bylo od nohou a později i shora, ale to nás vůbec neodradilo, abychom hledali pod každým kamenem kešku Lapka. Bohužel marně. Célí zklamání jsme se vydali na Čertův vrch, cestou v lese jsme narazili na malý plácek, kde ještě ležel sníh, tak jsme se klouzali a koulovali. Když jsme vyšplhali na samý vrchol, slibovaný výhled se nekonal, byla hrozná mlha a pro nás stejně největší odměnou byl nálezkový keška Četrův vrch. To už jsme všichni měli v botech malé bazénky, ale ani ty nás neodradily od hledání další kešky cestou do tepla. Tu jsme ale nenašli. Na ubytovně už na nás čekal teplý oběd a sálající topení. Čas, kdy nám schly boty, jsme trávili rukodělnými pracemi. Však v neděli byl svátek matek, a tak, abychom nepřišli s prázdnými rukama, zdobili jsme ubruskovou metodou hodiny, bambusové krabičky a sololitové destičky.

Jen co botky trochu oschly, už jsme nastartovali navigaci a ještě jednou jsme se vydali pro kešku Kvilda view. Na druhý pokus jsme jí našli. Pro tu další, která byla přímo na Kvildě, jsme museli zapojit matematické kombinace, ale i to jsme zvládli a při lovení kešky se hodně nasměli, protože zde byli mudlové, a tak jsme lovení maskovali focením. Bylo to super. Myslím, že lovení bylo napoprvé více než úspěšné, z pěti jsme našli čtyři kešky, přivezli domů dárky pro maminku a ještě přispěli na dobrou věc, protože po večerech jsme navlékali korálky na korálkádu, kdy jde o získání nového rekordu v navlečených korálcích a ty poté budou putovat do ústavů pro mentálně postižené. Počasí se také vyřádilo, v pátek jsme chodili v šortkách a v neděli ráno byl na střechách domů sníh.

*Za oddíl Píďalky Šárka Nováková*



Taková byla naše radost z kešek



# Lidice žijí

Lidice Piedra Fabriano (Itálie), Lidice Chateloin (USA), Lidice Benito (Španělsko), Lidice Coronel (Nizozemí), Lidice Jasmina Róbinson (Argentina), Asli Lidice Saglam (Turecko), Lidice Clero (Kanada), Lidice Stankervicaite (Uruguay), Lidice Serra (Irsko), Lidice Piña García (Mexiko)... Dívky a ženy těchto jmen žijí po celém světě!



Lidice v Brazílii

## Lidice: Komunistická agitka?

Možná si to někdo při přečtení nadpisu může pomyslet, ostatně po roce 1990 by tento přístup mohl dokumentovat osud „Růžového sadu přátelství a míru v Lidicích“. Péče o sad byla převedena na obec, která na to neměla dostatek prostředků, a sad tak zcela zanikl... Nikdo nehleděl na fakt, že podnět ke vzniku sadu přišel v padesátých letech z Velké Británie – šlo o popud člena britského parlamentu Dr. Barnetta Strosse. Dle návrhu architektů F. Marka a Doc. Dr. Ing. B. Kavky byl v roce 1955 založen a během 50. a 60. let do něj poslalo téměř 30 států z celého světa stovky růží. Přišly z Francie, Izraele, Japonska, Sovětského svazu, Švédska, USA a desítek dalších. Tedy žádná komunistická agitka, ale tragický doklad toho, jak si ne/vážíme své historie! Dnes je sad znovu obnoven a obsahuje přes 21 000 růží z celého světa.

## Lidice a Pionýr – proč tato témata spojovat?

Je to násilné či nevhodné? Mám za to, že nikoli. Pionýrská organizace také nebyla jen komunistickým produktem, a přesto jsou stále lidé, kteří „vylévají vaničku i s dítětem“. Proto si myslím, že jde o paralelu případnou. Navíc v naší výchovné práci pominout ohlednutí za takovou historickou událost by se nemělo. Ovšem způsob by měl být volen přiměřený.

## Lidice budou žít

Nebylo lehkomyšlným reklamním heslem, ale původně hnutím britských horníků, kterým okamžitě reagovali na událost v červnu 1942 – „Lidice shall live“. Na rozdíl od mnoha jiných utajených hrůz totiž nacisté z Lidic udělali zastrašovací příklad i pro jiné odbojáře – záměr však nevyšel a naopak vyvolal spontánní hnutí na všech kontinentech. Zločinné vyhlazení Lidic svou plánovitostí a chladnokrevností pobouřilo milióny lidí na světě: města a obce, náměstí či ulice, sady, školy, nemocnice v Mexiku, Brazílii, USA, Austrálii, Maďarsku, Velké Británii... se na protest proti nacistickému barbarství přejmenovávaly na Lidice, jménem Lidice byly křtěny právě narozené děti (což ovšem vydrželo ještě dlouhá desetiletí poté!), byly organizovány sbírky na obnovu obce, se jménem Lidice bojovaly tanky československých vojenských jednotek na východní i na západní frontě... Lidice se staly symbolem.

## Nejen Lidice

Ty se zapsaly do dějin v noci z 9. na 10. června roku 1942. 24. 6. byla podobně vyhlazena obec Ležáky. O dva roky později 10. června 1944 podobně dopadla vesnice Oradour-sur-Glane ve Francii, která byla vyrabována, všechny ženy a děti byly postříleny a upáleny, muži byli brutálně zavražděni... celkem šlo o 642 mrtvých, z nich bylo přes dvě sta

děti. Zločin byl tak děsivý, že i nadřízený německý velitel požadoval, aby byl velící důstojník akce postaven před soud – ten se hájil tím, že takové postupy byly v Sovětském svazu jeho jednotkou konány běžně, takže se soud oddálil do doby, kdy měla divize SS Das Reich dorazit do Normandie (dříve ale onen důstojník padl na frontě).

Další mediálně sledovaný případ podobného rozměru se stal (až) v březnu 1968 ve vesnici My-lay, kdy američtí vojáci povraždili nejméně 347 vietnamských civilistů a případ – vzhledem k novinářskému tlaku skončil u amerických soudů odsouzením protagonistů na doživotí za masovou vraždu...

## Proč o tom píší?

Když v roce 2005 probíhala internetová vědomostní soutěž pro děti a mládež „Lidice pro 21. století“, přihlásilo se do ní 2 433 dětí ze 14 zemí světa, což je jistě úctyhodné číslo, které dokládá povědomí současného světa o této tragédii. Jakoby v zahraničí memento osudu mučednické obce bylo živější než u nás – a přitom jde o naši historii...

Vtírá se tak neodbytná otázka: **Jak jsme na tom s chápáním dějin a souvislostí my? A jak to promítáme do práce s dětmi?**

Martin

## Významné dny

V tomto čísle bychom si měli představit výběr z významných dnů na tři měsíce, tolik prostoru zde ale bohužel není. Proto uvádíme opravdu jen drobnou ochutnávku.

### Třetí neděle v červnu – Mezinárodní den otců

S myšlenkou na oslavu tohoto dne přišla Sonora Smart Dodd, kterou po smrti matky i s jejími čtyřmi sourozenci vychovával otec. Poprvé se Den otců slavil roku 1910. O prosazení tohoto významného dne se snaží nejrůznější organizace, například Liga otevřených mužů.

### 21. červen - Mezinárodní den trpaslíků

Tento den opravdu upozorňuje na trpaslíky, mytologické postavy, a na

jejich význam v kultuře a historii.

21. červen je také **Dnem květů**, a **Evropským dnem hudby**.

### 6. červenec – Světový den polibku

Valentýn není jediným dnem, který mohou zamilované páry využít ke slavení. 6. 7. je připomínán Světový den polibku. Příznivé účinky líbání na lidský organismus prokázala řada studií. U nás je 6. červenec státním svátkem, kdy se vzpomíná na tragické úmrtí **Mistra Jana Husa**.

### 11. červenec – Mezinárodní koupací den

Poprvé se konal roku 2002 ve spolupráci ekologického sdružení Arnika a Německé pomoci životnímu prostředí v Česku a Německu na Labi. Smyslem tohoto dne je poukázat na důležitost řeky, na to, že řeka je živoucí organismus.

### 2. srpen – Den suchého zipu

Těžko říct, zda tento den myslel někdo opravdu vážně, nebo zda se v kalendářích neobjevil jen z recese a už tam zůstal. Užitečnost suchého zipu ale zpochybnitelná není. Suchý zip prý vymyslel v roce 1948 švýcarský inženýr Georges de Mestral.

### 19. srpen – Mezinárodní den pirátů

Když se řekne pirát, každý si asi představí hrubého, zarostlého, nemytého muže, často s páskou přes oči, dřevěnou nohou či hákem místo ruky. Kdoví, jak to bylo ve skutečnosti. Piráti existují ale i dnes. Piráty jsou označováni nejen bandité, kteří unášejí lodě v mezinárodních vodách, ale i lidé, kteří nelegálně sdílejí nejrůznější soubory na internetu.

Projekt Klíčeni je v plném proudu ověřování. Na těchto stránkách vás pionýrské skupiny a oddíly, které jsou zapojeny do projektu, seznámí s tím, co za uplynulý měsíc při ověřování dělaly a jak se jim práce líbila. Pro velký počet příspěvků uvádíme pouze výběr.

## Mládátka a Zvířátka – Nejmladší



### Boskovice

#### Jak jsou děti důvěřivé

Všechno to začalo motivem jednoho metodického listu: Sova – chování k cizím lidem. Podle něj jsme měli navléct paruku jednomu instruktorovi a ten měl zkoušet děti, jak by se zachovaly, kdyby je lákal na cukroví, nebo chtěl třeba popsat cestu. Známe děti, děti nás znají také, a tak jsme předpokládali, že by reagovaly správně. Proto jsme si pozvali na schůzku našeho kamaráda z ochotnického divadla, pro děti úplně neznámého člověka. A tak, jak postupně přicházely na schůzku, zastavoval si je před klubovnou. Jeden vedoucí byl schovaný ve křoví, děti fotil a hlídal, aby někdo nezpánikařil a neutekl. Zjištění? Naše děti jsou neskutečně důvěřivé! Za nabídnutý bonbon byla většina z nich ochotna sednout do auta a tomuto cizímu člověku ukázat, kde že je v Boskovicích ta Minerva. Malý trapas nastal, když se jedné holčičky vyptával na cestu a ta okamžitě a ochotně zvedla telefon a ptala se babičky. Ta jí cestu popsala, ale než stačila zavěsit, zaslechla osudovou větu: „Tak ty se mnou opravdu nepojedeš?“ No a pak se děly věci! Akční babičce se vše rozleželo v hlavě, vytočila 158 a krajský operační zorganizoval výjezd místní policie... Naštěstí se vše vysvětlilo s úsměvem na rtech. Potom jsme dětem našeho známého představili a část schůzky probírali, jak se děti zachovaly a na co si mají dát příště pozor.

### PS Tužiňáci

Každý má zakotveno v paměti, že schůzky jsou pohodové, je na nich sranda, všichni jsou kamarádi. Proč tedy na naší schůzce na sebe Martinka s Leonkou chvíli po dokončení pracovních listů zle křičí a hádají se? „Dejte mi laskavě těch 10 rohlíků, copak nevidíte, že spěchám? Tak mi je konečně nadejte, ať můžu jít. Vy jste šnek nebo co?“ rozčiluje se Leonka. Jenže ani Martinka se nechce dát: „Vypadni z těch dveří, nevidíš, že potřebuju vystoupit? Nezacláněj, nebo to nestihnu.“ A takových rozhovorů v různých intonacích proběhlo na naší schůzce hned několik. Že jsme se zbláznili a máme nevychované děti? Že ten rozhovor nedává smysl? Ale dává. Po chvíli byste totiž uslyšeli hurónský smích a překřikování, kdo půjde dál. To jsme jen hráli hru na dorozumívání. A mimochodem, zvládli jsme i slušné konverzace.

### PS Dravci, PO Dřemlíci

#### Skřítek Trávníček

Na jedné dubnové schůzce jsme si povídali s dětmi o rostlinách, přiřazovali jsme obrázky květin a stromů k jejich názvům a po tomto krátkém úvodu nastalo teprve to pravé, to, na co jsme se všichni těšili: měli jsme si zasadit svou rostlinku. Ale nebyla to jen taková obyčejná rostlinka, měli jsme si vytvořit celého Skřítku Trávníčka. Do silonových punčoch jsme nasypali hlínu a navrch přidali pěkná travní semínka. Přilepili jsme knoflíkové oči, gumičkou uvázali nos, někdo malý, někdo velký, tak jak už to u skřítků bývá, někdo skřítkovi dokonce přidělal i knoflíkové uši, a tak byl každý skřítek úplně jiný, některý veselý, některý trochu strašidelný. A teď už jen zalít, zazpívat kouzelnou písničku a čekat, co nám krásného vyrostě...

*Irča Beránková*



## Putování se psem – Mladší



### PS J. A. Komenského Pálení čarodějnic

Oddíl stopa navštívil Slezsko-ostrovský hrad posledního dubna, tedy na Pálení čarodějnic. Odpoledne v klubovně začaly velké přípravy. Děti dostali úkol si vytvořit masku – nejlépe zlou či hodnou čarodějnicí. Když jsme byli všichni nazdobení, vyrazili jsme na hrad, kde nás čekalo plno dovádivých her jako jízda na koštěti, pozemní famfrpál a jiné. Odpoledne zakončilo ohnivě vystoupení spojené s upálením čarodějnice.

### PS Zborovice Mimořádná schůzka

„V pondělí 30. dubna je mimořádná schůzka. Sraz ve sportovním v 14.50 u školy. Kamarády s sebou!“ A spustila se lavina dotazů. „Co budeme dělat? Proč ve sportovním? Počkáte na mě, přijedu ve tři z hubeky...“ V určenou dobu už děti netrpělivě čekaly na místě. „Tak, jsou tři, odchod!“ A to už z klubovny přicházeli vedoucí s luky a vzduchovkami. „Hurá, jdeme střílet!“ Nadšení přebilo rozpaky několika rodičů, kteří se s námi tentokrát vydali také. Počasí jako vymalované a za chvíličku to v okolí Podlavčí vypadalo jako na pouť. „Já ten pytel prostě nikdy netrefím,“ fňukla Verča. Ale po pár pokusech střílela z luku jako Vilém Tell. „Shodila jsem třema diabolkami čtyři špalíky,“ křičela Peťa a utíkala se přesunout na další stanoviště. Rodiče, kteří se za námi vydali, čekali a pozorovali to hemžení. Někteří zavzpomínali na své zkušenosti s touto činností. Nikomu z účastníků se domů moc nechtělo. Kdybychom dětem neslibili, že zase za čas střílet půjdeme, tak tam asi létají šipy i diabolky ještě teď.

*Zuzka Sakařová, oddíl Mláďata*





## Příběhy ze staré pudy – Starší



### 43. PS Vinohrady Barevné Velikonoce

Naše letošní velikonoční výprava byla velice netradiční – vydali jsme se do Orlických hor. Naše dny byly plné hledání „kešek“, výletů, her, velikonočních tradic a rukodělek. Vzhledem k ceně vajíček, která se v období Velikonoc pohybovala velice vysoko, rozhodli jsme se pro výtvarnou techniku malba slupovacími barvami.

Tuto výtvarnou techniku jsme již několik let nerealizovali a všechny nás překvapilo, jak rukodělkyně chytla nejen děti, ale také vedoucí. Domů jsme tedy odjížděli se složkami plnými obrázků. Na Velikonoce nám zůstanou skvělé vzpomínky a pěkně ozdobená okna našich vinohradských paneláků.

*Kača a Zubejda*

### PS Tuláci, Klatovy

„Baš, omusi, diz, ...“ Ne, nezbláznila se mi klávesnice ani mysl, a až dočtete na konec, pochopíte. Na jedné dubnové schůzce jsme v rámci Klíčení zjišťovali, jaké je to být cizincem.

Naše kamarádka Zorka nám přivezla na návštěvu své kamarády Selima a Alpera z Turecka, kteří u nás studují vysokou školu. Po předchozím vzájemném představování jsme si pro vzbouření zábran zahráli hru „Hlava, ramena, kolena“. Nejdřív v češtině a potom... jasně, v turečtině! „Baš, omusi, diz...“

Potom následovaly otázky a odpovědi v angličtině. Děti se ptaly na všechno, co je zajímalo. A abychom naše hosty neunavovali jenom samým povídáním, naučili jsme je dvě jednoduché deskové hry. Na oplátku nás Selim a Alper pohostili tradičním tureckým jídlem, které pro nás uvařili a jehož název jsem už zapomněla, ale i tak bylo moc dobré.

*Renča*



## Osmá planeta – 15+



### PS Jitřenka Kdyně Vodní skluzavka

Nakloněná rovina a součinitel smykového tření snížit na minimum. Fyzikálně velice jednoduchá záležitost. My jsme však měli za úkol ani ne tak ověřit principy a funkčnost skluzavky, jako spíše vhodnost této činnosti pro věkovou skupinu 15+. V praxi to znamenalo najít vhodný kopec, položit skluzavku, připojit hadici a otočit kohoutkem. „To je pro mrňata,“ pronesla Martinka a pohrdavě pohodila hlavou. „Jedůůůů!“ vykřikl Pája a s rozběhem sebou plácl na mokrý plast. energii získanou rozběhem téměř dospělého muže však nelze vyčerpát na šesti metrech kluzkého igelitu. Pájova spanilá jízda proto skončila v saltech a kotrmelcích daleko pod kopcem. „Takhle by to tedy nešlo,“ komentoval svůj výkon Pavlík, sbírající se ze země. „Kde je ta velká role igelitu?“ Během půl hodinky byl celý kopec pokryt sněhově bílou plastovou folií a prý pro větší adrenalin pokropen vodou s příměsí tekutého mýdla. „Teď už je to i pro tebe,“ volal Pavlík za ječící a vzdalující se Martinkou, když ji před tím ulovil a přes její četné protesty a logické argumenty poslal z kopce dolů. Tato aktivita má kromě zábavy ještě další kladný aspekt. Lze ji totiž využít k povinně dobrovolnému hromadnému mytí zúčastněných například na táboře, kde pak ani jediní čistoty notoricky se štítící příliš neodporují.

*Pavel Mochura*

### PS Šenov

V dubnu jsme si vytvářeli sádrové masky. A musíme říct, že je to zvláštní pocit, když vám čvachtne kousek teplé sádry na obličej. Původní ideou bylo, že jim nebudou sloužit jen ke zkrášlení v běžných chvílích jejich osobního života, ale také jako bezpečnostní ochranná pomůcka ke kyvadlu smrti, ale k tomu jsme se již bohužel nedostali. Samozřejmostí bylo, že někteří, ovlivnění svými oblíbenými hollywoodskými trháky, pobíhali po chodbách a za zvučného a jakoby syntetického dýchání se snažili na ostatní použít Sílu. Naštěstí se jim to nepovedlo.

Následně jsme se dostali k oblíbené Kleopatřině činnosti – k faraónovým hadům. U klubovny to při této činnosti chvílemi vypadalo jako v alchymistické dílně císaře Rudolfa II. Všude plápolaly ohničky, jedna substance se za záhadných okolností měnila v úplně jinou, celé okolí prosycoval zápach páleného cukru a u těch méně šťastných ohniček i ožehnutých chlupů či až uzeneho masa.

*Věra Kubinová a Jan Gabzdyl*



# O čem se u nás (ne)mluví



Pokud bychom si tuto otázku položili všeobecně, asi by to byla celá řada problémů, které trápí – jak se dnes říká – obyčejné lidi. Už několikrát jsem přemýšlel, kteří lidé to vlastně jsou. Politici o nich často mluví, ale nikdy přesně neurčí – jsou to ti a ti!

A kteří jsou pak ti lidé neobyčejní? Tam už bych si jistý trochu byl. To jsou přece ti, kteří něco mimořádného dělají nebo umí! Já bych k nim řadil i naše vedoucí, ať oddílové nebo skupinové a dokonce i leckteré instruktory. Kdo umí vést děti, učít je mnoha potřebným vlastnostem i vědomostem, kdo si s nimi umí nejen hrát a dokáže jim připomenout i jejich chyby. A k tomu tohle všechno dělá mnohdy řadu let ve svém volnu ba i o dovolené, i když má vlastní rodinu! To je u mne člověk neobyčejný, o kterém se bohužel skoro nemluví! Pro sdělovací prostředky jako by neexistoval, ba ani ocenění se na veřejnosti nedočká.

Zkusme, kdykoli a jak jen to možné je, tyto lidi nejen ocenit, ale hlavně mluvit o nich. Dávat je ostatním za příklad!

Hadži (scifiveta@quick.cz)

## Srpen není mrtvý měsíc!

Já vím, že člověk má právo na odpočinek, když celý rok pracuje, a někdy i mimo pracovní dobu. Že mám na mysli oddíláky, jejich zástupce, ba i instruktory, je vám asi jasné. Jenže, jednomu to nedá! A pak už nejste jeden, ale dva tři nebo i celá parta. To se u nás děje tradičně, tedy u nás, Plameňáků. Obvykle o prázdninách na táboře někdo začne dumat nad tím, co

prý bude se zbytkem prázdnin. Děcka to mívají jasnější – vyrazí s rodiči na dovolenou a pak třeba k prarodičům, přátelům nebo známým. Nemálo je i takových, které budou po zbytek prázdnin jen doma.

Jo, já vím, že se dělají příměstské tábory – a to je právě to! Už před prázdninami se dozvídáte, že kapacity nestačí. Kdyby pomohli pionýři, někde třeba společně i s jinými sdruženími nebo

zařízeními, daly by se na poslední dva srpnové týdny připravit aspoň různé programy, akce, soutěže, setkání, putování do okolí, hry v městských ulicích a parcích.

Pamatujte si, že srpen nemusí být mrtvý měsíc ani pro pionýrské aktivity! Nehledě na to, že třeba můžete získat i nové členy pro svůj kolektiv a dát veřejnosti na vědomí, že Pionýr je tady!

Oddílák Boubín

## Umění být lovcem i zvědem

Jako kluk jsem přečetl kdejakou cooperovku nebo mayovku či jiný příběh z americké divočiny. Tedy, abyste rozuměli, romány J. F. Coopera, Karla Maye i dalších spisovatelů.

S partou jsme si pak hráli na indiány a zálesáky nebo modrokabátníky a červenokabátníky (Těmito názvy byli v 18. století v dobách válek o kanadské území nazýváni vojáci – angličtí v červených kabátcích, zatímco francouzští v modrých.) i osadníky, kde

jsem zkoušeli napodobit jejich všelijaké dovednosti i umění.

Já vím, vám už tohle nic neříká, nebo sotva zajímá. Vy paříte na počítačích střílečky a jiné hry. Zkuste se však aspoň jednou položit na zem někde ve vysoké trávě, za keřem, pod houštinou nebo větvemi, a neslyšně se plížit – třeba jen k zajíci, který se pase kousek od vašeho domu, chalupy, natož stanu. Nemusíte být v hlubokém lese, jen v lesoparku na sídlišti a místo zajíce to může být veverka, sojka, ale i kamarád,

který se opaluje. Je to romantika! Zkrátka a dobře plížení je základní umění!

## Hadí hnízdo

Motivem může být báje o slepém hadím králi, který hlídá hnízdo, ve kterém se líhnou kouzelní hádci. Kdo se k hnízdu připlíží a získá nějakého hádka, bude odměněn!

Hnízdem bude silný strom, který má i pár nízkých větví nebo suků. Na ně dokola i přímo na kmen upevníte

## Robin a Páťa – „Srpnové varianty“

KRESLÍ: J. FILÍPEK – YEEP

PÍŠE: V. TOMAN – HADŽI





pomocí obyčejného, málo utaženého uzlu, několik provázků. Mohou být i barevné. To jsou mladí hadi. Jeden hráč představuje slepého hadího krále. Má zavázané oči a chodí okolo stromu. Jeho úkolem je chytat lovce, kteří se snaží hady získat. Strážce může mít slepeckou hůlku, aby se lépe orientoval v chůzi kolem stromu. Koho se strážce dotkne, ten je ze hry vyřazen. Při této hře nejde ani tak o skryté plížení, jako o šikovnost neupozornit na sebe šustotem, prasknutím nebo hlasitým projevem. Hra je vhodná pro družiny nebo party do 10 hráčů. V roli strážce by se hráči měli vystřídat!

### Strážce stáda

Pokud jste někdy měli příležitost pozorovat pasoucí se jeleny někde na pasece nebo louce, mohli jste si všimnout, že vždy co chvíli zvednou hlavu a dívají se, zda se neblíží nějaké nebezpečí. Zkušený lesák bude tvrdit, že mají svého strážce. Někdy je to vidět třeba i ve filmu. Plížení k jelenům bude proto námětem další hry s plížením, a to teď spojeným i ukrýváním. Jeden hráč bude strážcem stáda. Stojí u kmene stromu, žádá k ostatním. Proto se lovci musí plížit jen z jedné strany! Začíná se ve vzdálenosti aspoň 30 kroků – také podle terénu.

Strážce se čas od času, třeba po deseti vteřinách (určíte si sami, lze i měnit), ohlédne a pozoruje, zda se lovci ke stádu neblíží. Když někoho zahlédne, i v pohybu, musí zavolat jeho jméno, a zastížený se vrací na základní čáru. Kdo se dokáže strážci stáda přiblížit na dotek, vymění si s ním úlohu. Potom se všichni vrátí na čáru a hra znovu začíná. Můžete zkusit i maskování lovců. Ovšem strážce by neměl předem vědět, kdo je kdo. Terén hry volte co nejpestřejší do možností plížení.

### Na posedu

Další plíživkou může být hra myslivce na posedu. Jistě znáte dřevěné věžičky, někdy i s budkou, které najdete jak v lesích, tak i v polích. Sedávají v nich lovci na čekané v místech, kam se zvěř stahuje k pastvě. Pro tuto hru – pokud opravdu někde v okolí nemáte vhodný posed, stačí pahorek s pařezem nebo balvanem. Tady je na čekané lovec! Místo pušky bude vyzbrojen píšťalkou na provázku. Tu musí vždycky mít zavěšenou na krku (na délku závěsu!), a ne ji držet! Zvednutí píšťalky a vsunutí do pusy představuje čas potřebný pro přípravu pušky k výstřelu a zamíření! Z asi stometrové vzdálenosti se k posedu začnou plížit ostatní. Mohou se vypravit z kteréhokoli místa v dané vzdálenosti. Využívají terénu, různé

úkryty, a vymýšlejí taktiku, kdy a jak se dát do pohybu. Risknout mohou i přebíhat z úkrytu do úkrytu. Lovce se přece musí na posedu rozhlížet po okolí.

Na posedu je přítomen i rozhodčí, který dbá na to, aby lovec dodržoval pravidla. To je uchopení píšťalky a písknutí. Trefený hráč je ze hry písknutím vyřazen! Kdo se naopak do 10 minut (limit si určíte podle terénu i šikovnosti hráčů) dostane k posedu nejbližší, stává se vítězem! A je tu ještě jedna možnost, že se lovcem na posedu stane sám vedoucí!

### Plížení přes vodu a jiné překážky

Je dobré do her spojených s plížením zapojit i překonání vodního toku. Nejspíše jen potoka či říčky, ovšem žádné bystřiny a hlubiny! Nemusí jít jen o přebrodění vody, ale i o průchod vodou v úkrytu pod břehem, pod můstkem nebo jiný trik, jak vodu využít. Vodu můžete zařadit i do hry Na posedu.

Samozřejmě to nemusí být jen voda, která se postaví jako překážka při plížení. Mohou to být různé terénní překážky. Holina bez porostu, ruina, plot, pole, tábořící výletníci atp. Vymýšlejte i nejrůznější dobrodružné náměty a příběhy, které u dětí podníčí jak jejich fantazii, tak soutěživost.

Trampovo Klíčení

### Ahoj, kamarádi!

Naposledy vás zdravím z Tržiště!

Rediguji tuto dvoustranu už od roku 2005, tedy sedm let. A tak přišel čas „předat vesla“.

I když se zpočátku rubrika jmenovala jinak, její obsah zůstával v podstatě tentýž – náměty, návody, rady, úvahy atp. A zapomenout nemohu ani na komiksy, především ty s Robinem a Páťou, které vás měly nejen pobavit, ale poradit nebo dokonce postrčit k nějakým činům i akcím. Občas to byly i komiksy větší a na pokračování (Silná pětka a Strážci času IKS). I v tomto čísle najdete pátý z příběhů ke Klíčení.

Nechci však dělat inventuru své redakční a ediční činnosti. Raději si zavzpomínám na ty časy, kdy jste se na této rubrice podíleli právě vy se svými oddíly a družinami při hře Signály z vesmíru (SIZVES). Vaše zprávy, hlášení ba i fotky, to bylo to pravé, co Mozaika potřebuje!

Děkuji proto všem, kteří mi s redigováním Tržiště pomáhali, zvláště Jirkovi Filípkovi-Jeepemu za kreslení minikomiksů, a vám přeji, abyste i nadále měli v Mozaice prima kamaráda!

Vlastislav Toman-Hadži  
(scifiveta@quick.cz)

Na pionýrské prázdniny na plný plyn vám připíjím spolu s účastníky hry Signály z vesmíru „v beztlakovém stavu“!

Foto: Česká Kanada, červen 2007, Republikové setkání pionýrských oddílů





### Příprava na Pionýrskou stezku

Habartov

O Velikonocích vyrazili habartovští pionýři na základnu „Bystřina“. Po příjezdu za tmy jsme si zahráli naší oblíbenou noční pikolu a pak jsme vyrazili po jednom do lesa k světýlku, abychom dokázali hlavně sami sobě, že se v noci nebojíme.

Ráno se probouzíme jako členové expedice na Aljašce a čeká nás úkol: vypátrat a donést vše, co okolo roste, a hlavně znát názvy těchto rostlin. Nejlepší pátrači dokázali svou znalost nalezením a pojmenováním celkem 33 rostlin a stromů. Dalším úkolem bylo dojít vždy k nějakému stanovišti, kde jsme dokazovali znalosti z topografie, uzlování, první pomoci, orientace a nakonec museli uvařit čaj z jarních bylinek. Večer pak hrajeme na vyzývanou, vybíjenou a na pikolu.

V sobotu je venku taková zima, že zalézáme do srubu a hrajeme na šamana, kočičky a další hry. Odpoledne vyrážíme na průzkum nedaleké vesnice Kostelní Bříza a ke zřícenině tamního zámku a zjišťujeme si několik potřebných čísel, abychom mohli odlovit naši další kešku. Po návratu hrajeme na zahřátí ještě vybíjenou a večer oblíbenou pikolu.

Doufáme, že jsme se pořádně připravili na blížící se Pionýrskou stezku.

### Výprava na Loket

Před lety chodili habartovští pionýři každoročně na výlet do Lokte. Pak se na tento výlet pozapomnělo a letos nás napadlo, že bychom si tuto trasu opět připomněli.

Ráno 1. května jsme vyrazili do Sokolova a odtud se vydali po modré turistické značce podél řeky Ohře přes houpací most u Starého Sedla do Lokte. Cestou jsme odlovili dvě kešky. Kolem poledne jsme dorazili do Lokte. Zde nás čekalo největší dobrodružství. Za další keší jsme totiž museli vyšplhat do strmého kopce. Za odměnu nás čekal nádherný výhled na zdejší hrad. Ten jsme si i prohlédli. Viděli jsme expozici porcelánu, gotické fresky, palné zbraně a útrpné právo. Zašli jsme se také podívat do hradní věže a do vězení. Protože nám ještě zbylo dost času, vydali jsme se i na loketské vyhlídky.

Anna Kováčová, PS des. St. Roubala, Habartov



První pomoc v praxi



### Turnaj v kuželkách

Horní Bříza

V úterý 1. 5. uspořádala naše PS v kuželně fotbalového stadionu Viktoria Plzeň 11. ročník turnaje v kuželkách. Letos proběhl turnaj ve 4 věkových kategoriích. Nejstarší kategorie dospělých byla rozdělena na ženy a muže. Každý soutěžící absolvoval 60 hodů. V nejmladší kategorii dětí do 9 let vyhrál Tomáš Bělík se 183 shozenými kuželkami. V kategorii 10 – 13 vyhrál Patrik Sieber s 239 body. 254 shozených kuzelek stačilo na vítězství Janu Tobiášovi v kategorii 14 – 17 let. V poslední kategorii dospělých vyhrává v ženách Zdeňka Hořanová s 247 body a v mužích si zlatou medaili odváží Jaroslav Tobiáš s 260 body. Hlavní pohár PS Horní Bříza vyhrála rodina Sieberova.

### Na Stromové stezce

V úterý 8. 5. uspořádala naše PS zajímavý výlet do Národního parku Bavorský les. 97 zájemců se přesunulo dvěma autobusy k městečku Neuschönau, kde již několik let funguje Stromová stezka. Stavba vedoucí v korunách stromů ve výšce až 25 metrů nad zemí je ukončena 44 metrů vysokou vyhlídkovou věží, odkud je překrásný pohled na hraniční lesy a do vnitrozemí Německa. Délka lávky je 1300 metrů a vede smíšeným lesem – jedle, smrky, buky. Součástí areálu jsou i zvířecí výběhy původních obyvatel Šumavy. Po upravených cestách můžeme projít trasu kolem 10 km. Cestou spatříme medvědy, zubry, vlky, kočku divokou, rysa. Ve voliérách pak sovy, tetřeva hlaušce, havrany. Zajímavým místem jsou výběhy jelenů a černé zvěře, kde lze procházet místy pobytu zvěře. Hodně záleží na chování návštěvníků a na jejich schopnosti pozorovat přírodu. Mnohá zvířata jsme spatřili až po důkladném sledování.

Jaroslav Novák



### Stipendium generála Pattona

Plzeň

Dne 5. května při oslavách 67. výročí osvobození města Plzně bylo člence naší PS „Šlápota“ Kristýně Otáskové (21) na náměstí Republiky slavnostně předáno Čestné stipendium generála George S. Pattona, který osvobodil Plzeň na konci druhé světové války. Šek ve výši 1 000 US dolarů a medaili, jež je inspirována Medailí cti, nejvyšším vojenským vyznamenáním v USA, získala tato studentka Vyšší odborné školy zdravotnické, managementu a veřejnosprávních studií v Plzni za esej na téma lidské hodnoty, odvaha, statečnost, sebeobětování. Stipendium je určeno pro budoucí příslušníky armády, hasiče, policisty, záchranáře, zdravotníky, humanitární a sociální pracovníky či lidi angažované pro církev.

Ondřej Stuchl



**Čarodějnický podvečer**

Hrádek u Rokycan

30. dubna i v Hrádku létaly čarodějnice. Ale než na ně došlo, udála se řada věcí. Na prostranství před hasičskou zbrojnicí nejprve dorazil smrk, který museli mladíci ohoblovat na májku. Děvčata ji zatím pentlila barevnými fáborky. Silné chlapské paže pak májku vztyčily. Organizátoři celého podvečera Městský úřad, hasiči, pionýři a hrádecká omladina, měli plné ruce práce. Po vztyčení obecní májky se zapisovaly čarodějnice, které přiletěly bojovat o titul „Kanimůra 2012“. Po společné poradě a tanečku s košťaty, doběhly ke startu, kde na ně čekaly různé úkoly. Házení míčků, slalom, přenášení míčků a různé hopsání. Děti, které neměly převlek, mohly malovat, nebo si také vyzkoušet různé pohybové disciplíny. Po vyhodnocení a předání odměn na všechny čekal táborák a pohoštění. Po odchodu dětí přišla k ohni mládež, která hlídala májku až do rána.

**Máje se vydařily**

Spolupráce organizátorů letošního XIII. ročníku obnovených staročeských májů v Hrádku se vyplácí. Město zajišťuje prostory na nácivky a hradí půjčovně za kroje. Pionýr nacvičuje vystoupení májovníků. Letos, v sobotu 5. května podpořilo máje i pěkné slunečné počasí. Celá májová veselice byla pionýrskou akcí. Ráno začalo prodejem dětských výrobků ze sdružení NĚHa a Pionýr. Poprvé se začala prodávat kniha „Kterak železo z moře do Rokycan přišlo“. Z výtěžku bude 50% věnováno na vybavení nedávno vyhořelé pionýrské chatky. Celé náměstí i město byly barevné vyzdobenými májkami. O desáté začala vyhrávat před domem kultury Hrádecká kapela a na náměstí se vyrojilo téměř 50 krojovaných děvčat a mladíků. Všechny přítomné přivítal Kecal, a následující minuty patřily předvedení české besedy. Krojovaní pak vyšli na celodenní pouť Hrádkem. Do pozdního odpoledne se u všech děvčat hodovalo, tančilo a vybíralo do klobouku za sólo s tatínkem. Podle nejvyššího vloženého se určila letošní májovnice. Stala se jí Klára Vaníková a Kecal jí předal putovní členku. Den ale ještě nekončil. Kluci šli vyzdobit sál na večerní veselici a děvčata upravovala na stolech jídlo. To připravily maminky a babičky všech májovníků.

Vlasta Vasková

**Divoká Orlice v ateliérech Novy**

Rokycany

V pátek 4. května jsme se vydali do Prahy na návštěvu televize Nova – natáčecího areálu seriálu Ulice. Prošli jsme celý ateliér a nahlédli do bytů Lumíra Nikla, Jordánových, Farských a Nekonečných, pokračovali jsme prohlídkou studentského bytu Matěje, Terezy, Tey, Štěpána a dětského pokoje Franty a Emy, atd. Nakonec jsme prošli pravou Ulicí, kde se seriál natáčí.

Prohlédli jsme si i největší půjčovnu kostýmů na Barrandově, měli jsme hádat, ve kterých filmech byly použity, a nějaké jsme si i vyzkoušeli. Také jsme byli zasvěceni do výroby paruk. Dále jsme navštívili Letecké muzeum ve Kbelích, a viděli letadla, která se používala v I. a II. světové válce. Potom jsme se vydali do muzea LEGA, kde je největší sbírka exponátů na světě (tj. přes 2 500 věcí složených z 1 300 000 kostiček). Vrcholem našeho výletu byla zastávka v Království železnic na Smíchově, kde nás uchvátily dokonalé miniaturní modely železnic a významných míst naší republiky (např. pražská nádraží, Ještěd, Říp, Trosky, Prachovské skály). Výlet se povedl a těšíme se na další akci, kterou je 23. 6. 2012 každoroční Pohádkový les.

Lucie Kubíková

**Český pohár v ringu**

Dolní Slivno

V sobotu 5. května se v Dolním Slivně u Benátek nad Jizerou konal turnaj v ringu „Český pohár 2012“. Turnaj pořádala PS Táborník Mladá Boleslav – oddíl Dolní Slivno a zúčastnila se ho dvě družstva z PS MP Obora (od Plzně), družstvo skautů ze Štětí, družstvo 1. PTS Táborník Mladá Boleslav a největší zastoupení měla domovská dolnoslivenská organizace.

V kategorii „B“ (11-15 let) se mezi sebou utkala čtyři družstva. Vítězně z tohoto klání vyšlo dívčí družstvo z Dolního Slivna, druzí skončili skauti ze Štětí, třetí příčku obsadili domácí. Kategorie „C“, původně určená pro starší 16 let, se rozrostla i o některá družstva z kategorie „B“, a tak se nakonec spolu utkalo celkem 9 družstev. Konečné výsledky ukázaly minimální rozdíly mezi vítěznými družstvy: zvítězilo družstvo z Dolního Slivna, druhé skončily vítězky kategorie „B“ a třetí místo patřilo PS MP Obora B.

A protože jsme si dobře zahráli, můžeme právem považovat turnaj za povedený a už teď se všichni těšíme na příští ročník.

1. PTS Dolní Slivno

**Všechno nejlepší!**

- 1. 6. slaví své 65. narozeniny Stanislav Mlíka z PS Kormorán (Pardubická KOP).
- 9. 6. slaví své 50. narozeniny Petr Halada z 8. PS Příbram (Středočeská KOP).
- 14. 6. slaví své 55. narozeniny Jana Jandová z 93. PS (Pražská OP).
- 15. 6. slaví své 65. narozeniny Zdeňka Recmanová z PS Kamýk nad Vltavou (Středočeská KOP).
- 17. 6. slaví své 60. narozeniny Miloslav Zmeškal st. z PS Juniperus (Olomoucko-zlínská KOP).
- 22. 6. slaví své 70. narozeniny Bronislava Křížková z PS Starý Plzenec (Plzeňská KOP).

Všem oslavencům přejeme i do dalších let vše nejlepší!

# Ústředí nikdy nespí

Nebojte, nechystá se agitka o údernících pracujících dnem i nocí... Jen vám s blízcími se prázdninami chceme připomenout, že ústředí bude fungovat i v červenci a srpnu. A upravené rčení o čertech a pekle nám přišlo příhodné.

Možná se ptáte, co se vlastně v kancelářích ústředí Pionýra o prázdninách děje. Telefony zvoní méně, návštěvy taky moc nechodí, Mozaika nevychází,

## Projektor(ka)

Přišel čas představit si další posilu na Ústředí Pionýra. Nejde o nový dataprojektor, ale o člověka, který se věnuje práci na projektech. Tím člověkem je Ing. Anna Nováková, které ale všichni říkáme Anička.

Poskytuje podporu projektu Pionýrský geocaching, který byl odstartován na Kamínkách 2012. Z krátkodobých projektů můžeme jmenovat například Víkend Zlaté fazole, kde se podílí na jeho přípravě a organizačním zajištění, nebo je pro Pionýr koordinátorkou čerstvě spuštěného projektu vypsaného ČRD „72 hodin – Ruku na to!“ V souvislosti s probíhající tvorbou a přípravou změn webových stránek má na starosti „hladký“ průběh z organizačního hlediska. Proto se velice těší na připomínky a podněty od vás.

Psát jí můžete na e-mail [anna.novakova@pionyr.cz](mailto:anna.novakova@pionyr.cz), případně volat na 777 793 702.



vybírají se dovolené... Jednoduchá odpověď by byla, že se snažíme dohnat všechno, na co nebyl čas, když telefony zvonily více, návštěvy chodily častěji atd. Ale jednoduchou odpovědí vás nechceme odbýt.

Dva prázdninové měsíce jsou v každém roce zvláštním obdobím, kdy se běžný provoz zpomalí, změní se i provozní hodiny na ústředí (viz rámeček dále) – to ale samozřejmě neznamená, že se (Se je nevykonnější pracovník ústředí!) pracuje méně, je zkrácena jen doba, po kterou je tu vždy někdo k zastížení. V září „nabíháme“ zpět na obvyklý režim se službami do 18.00 od pondělí do čtvrtka. Podstatné ale je, že prázdniny jsou příležitost věnovat se věcem, které vyžadují více času a klidu. Na každé léto proto vzniká zvláštní seznam úkolů – individuálních i společných. V něm se zpravidla můžeme dočíst, že přes prázdniny budeme zaměstnávat jak mozky (konceptní práce, příprava a tvorba publikací, projektů atd.), tak svaly (úklid, přesuny nábytku v kancelářích, vyklízení skladů). A že nevychází Mozaika, to taky nebyla tak úplně pravda – zářijové číslo je samozřejmě nutné připravit již v srpnu.

### Provoz ústředí Pionýra v červenci a srpnu

**Stálá služba:** pondělí – pátek, 10.00 – 15.00.

**Připomínáme:** tel.: 234 621 299, mobil: 777 248 720, e-mail: [pionyr@pionyr.cz](mailto:pionyr@pionyr.cz)

Výsledek je obvykle takový, že ač se na prázdniny všichni těšíme jako na poklidné období, na konci hořekujeme, jak strašně utekly a že jsme zdaleka nestihli všechno. Ale to jistě znáte sami. Proto vám všem společně přejeme, aby se vám podařilo nemožné a vaše

prázdniny byly poklidné, ale zároveň jste stihli vše, co si usmyslíte.

red

## Krátce z ústředí:

- S blízcími se Bambiriádou byla naše zasedačka i kancelář zvaná výstižně balíkov čím dál více zavalena letáčky, čepicemi, výročními zprávami...
- Kolektiv pracovníků ústředí navzdly opustil druhý křeček. Tato smutná událost vyvolala zásadní otázku – jaké další zvířátko si pořídíme?
- Dobrá zpráva pro kačery – k dispozici jsou nové navigace – ale spousta už jich slouží v oddílech, jež si o ně napsaly.
- Ledoví muži se vyřádili na zádech Jindry Červenky.
- Jakub Štástka si v Národním institutu dětí a mládeže MŠMT začíná připadat jako doma.
- Zuzka Hlávková nekouří – napřed přešla na elektronickou cigaretu a tu jí pak jakýsi poberta ukradl.
- Na ústředí se v květnu zaměřila Revizní komise Pionýra – neshledala zásadních nedostatků.
- Všichni s napětím očekáváme ohlasy na novou výroční zprávu Pionýr 2011 a na skládání origami na Bambiriádě.
- V září se máte na co těšit – počtete si o ústřední svatbě!
- Před prvním kolem dotací si ekonomka Káča Brejchová nechala odborně nabrousit zuby.
- Ivě Šafaříkové se z narozeninového dárku ještě po několika dnech točí hlava.
- Předseda Martin Bělohávek jde všem příkladem svou skromností a spořivostí, proto zatvrzele odmítá inovace na svém počítačovém vybavení.
- Přejeme vám všem super prázdniny!

## S nadhledem

Časopis pro ženy vytiskl kvíz „Jak známe ženy“.

Zvítězil Pepík Novák, 10 let. Rozčilený čtenář poslal dopis, ve kterém si stěžuje: „Je to směšné, je mi 65, ženy jsem poznal ve 12 a vy jste dali hlavní cenu malému klukovi!“ Odpověď z redakce:

První otázka našeho kvízu zněla: „Kde mají ženy nejkudrnatější vlasy?“

Pepík odpověděl správně – v Centrální Africe.

Co jste odpověděl vy? A ještě nakreslil!

Na druhou otázku, „Název nejdůležitějšího orgánu žen,“ odpověděl Pepík také správně – Celosvětová federace žen. Co jste odpověděl vy? A ještě nakreslil! I poslední otázku, „Co ženy netrpělivě očekávají každý měsíc?“ zodpověděl Pepík dobře – nové vydání našeho časopisu. Co jste odpověděl vy? A díky bohu, že jste nic nekreslil.

„Pane doktore, já mám hrozný strach, je to moje první operace.“

„Vím, jak vám je,“ říká chirurg, „moje také!“

O hodině matematiky se učitelka ptá žáka: „Kdybys měl sedm jablíček a já tě o dvě poprosila, kolik by ti jich zůstalo?“ Klučina se zatváří zatvrzele a odpoví: „Sedum!“

Čtyři etapy života:

- Věříš na Mikuláše.
- Nevěříš na Mikuláše.
- Děláš Mikuláše.
- Vypadáš jako Mikuláš.



# Čas prázdnin, vůně sena a sluníčko aneb což takhle letní škola?

A je to tady! Tu vůni prázdnin a dovolených určitě cítíte i vy, nejen naše děti. Těšení se na prázdniny, tábory a dny volna je obrovské a objevuje se u všech – dětí, dospívajících i dospělých. Je to období malého i většího lenošení, prožívání něčeho hezkého, zažívání letních lásek, ale především pobývání v přírodě a setkávání se s novými tvářemi, ze kterých se stanou tváře známé a rozhodně se zvětší i okruh našich kamarádů. Je to prožívání něčeho neobvyklého, něčeho nového, něčeho, na co budeme dlouho vzpomínat.

Období prázdnin však neskýtá jen lenošení, letní tábory a oddílové výpravy. Je to taky období, které můžeme využít ke sbírání nových znalostí, dovedností a zkušeností.



Nabídku aktivního odpočinku s prohloubením znalostí, dovedností a hlavně získání nových zkušeností v práci s oddílem vám chci představit.

Jedná se o letní školu pod neobvyklým názvem PioFazole. Název jste určitě slyšeli, teď jde o vysvětlení, proč zrovna PioFazole. Ten, kdo tuší, že se to nějakým způsobem týká Klíčení a nabídkových programů Mláďátka, Putování se psem, Tajemství staré půdy, či Osmá planeta, ten tuší správně! Pionýrské fazolky jsme dostali na výročním zasedání v listopadu 2010 a ty nám „vzklíčily“ a „vyrostly“ v nabídkové programy, které jsem už vyjmenovala, setkáváte se s nimi v Mozaice.

Název PioFazole se tedy rovná Pionýrská Fazole.

Letní škola PioFazole bude probíhat na Moravě a v Čechách. Organizátoři školy se snažili, aby místo bylo dostupné pro všechny, kteří chtějí aktivně odpočívat, naučit se něčemu novému a zároveň se pobavit. Nabízíme čtyři dny plné praktických činností, při kterých si odpočinete, zařadíte, možná



zapomenete na své starosti, ale hlavně načerpáte nové nápady pro vaši práci v pionýrském oddíle. Není toho málo, co na vás čeká. Díky pobytu se dozvíte, jak pracovat s dětmi se specifickými vzdělávacími potřebami, co skrývájí nabídkové programy a jak s nimi naložit v oddílech. Veškerý program letní školy bude realizován prakticky. Rozhodně nebudete sedět a poslouchat, ale vše si vyzkoušíte v praxi a nasbíráte tak zkušenosti, ze kterých budete čerpat v práci s dětmi v dalším období.



Program letní školy vám nabídne i zajímavá a aktuální témata – řešení krizových situací, nahlédneme do oblasti kyberšikany, ale určitě si i připomeneme, co je důležité při systematické práci s oddílem.

Čekají na vás nejen vědomosti, ale především pohoda, dobrá nálada a prima lidi. Je jedno, kolik budou mít let, jaké pozice a funkce zastávají. Nejdůležitější je, že jsou stejně naladěni a mají stejný cíl. A ten je, myslím, jasný – naučit se něčemu novému a při tom si užít zábavu.

**Tak co, ještě přemýšlíte, jestli se přihlásíte? Neotálejte, přihlaste se a přijďte za námi!**

Kdy? 18. – 21. srpna 2012 na chatu Pod Tesákem – Hostýnské vrchy  
nebo  
22. – 25. srpna 2012 do Hotelu pod Hořicí – Soběšice u Sušice

**Oba pobyty jsou zdarma!  
Účastníci si platí pouze dopravu.**

**Přihlašujte se na  
prihlasovna.pionyr.cz.**

Přijďte, vyzkoušíte si, naučíte se, prožijete si, probudíte svou fantazii a odpočinete si! S úsměvem a dobrou náladou jde všechno lépe.

Všichni, kteří se podílí na programu PioFazole, se na vás těší!

*Lída Kočí  
garantka Ústředního pionýrského  
vzdělávacího centra*

# Tajemství Saturového města



Představování vydaných etapových her a vybraných námětů a ukázek z nich pokračuje hrou nazvanou **Tajemství Saturového města**.

Připomínáme, že všechny hry si můžete stáhnout v Servisu Pionýra (Ke stažení – publikace).

Hledání zmizelých civilizací je stále přitažlivé téma. Ve hře Záhada Saturového města děti nejen pátrají po městě, ale také se snaží poznat život jeho zmizelých obyvatel a zjistit, co se s nimi dávno stalo. Neobejdou se bez vytrvalosti a zvědavosti, ale musí i umět táhnout za jeden provaz. Hru vytvořil Jiří Zaplatílek a kolektiv, 27. pionýrské skupiny Kladno-Švermov.

## Dům slepce

### Rodina Smith

Jmenuji se Smith a žil jsem tu s mojí ženou. Byli jsme čerstvě oddaní manželé, kteří měli mezi sebou moc hezký vztah, pěkný dům, dostatek peněz a vedli spokojený život. Až jednoho večera, když jsem opravoval střechu našeho domu, jsem náhle uslyšel hroznou ránu, lekl jsem se, spadl a nástroj zasáhl můj obličej a hlavně oči, na které jsem přestal okamžitě vidět. Stal se ze mě slepec. Od té doby se život v našem domě radikálně změnil. Učil jsem se žít jako slepec a má žena mi byla oporou. Snažila se mi můj život ve tmě co nejvíce usnadnit a zpříjemnit. Z věcí, které se nám dříve zdály naprosto samozřejmé, se stávaly složité problémy a neustále se objevovaly nové překážky, nové problémy, nové nástrahy, ale náš vztah, založený především na vzájemné úctě a toleranci jednoho k druhému nám pomohl všechny překážky překonávat.

### 1.1 Hod poslepu míčkem do obruče

Hráči mají za úkol trefit se poslepu míčkem do obruče. Mají tři pokusy. Počítá se počet zásahů. Body se počítají za celé družstvo.

### 1.2 Poznávání chutí

Hráči poslepu ochutnávají připravené vzorky pokrmů. Hodnotí se počet rozpoznávaných vzorků.

### 1.3 Utvoř čtverec z lana

Oddíl má v daném časovém limitu vytvořit poslepu z připraveného lana (lano cca 40 m) geometrický obrazec (čtverec). Oddíl si určí ze svého středu koordinátora, který naviguje jednotlivce při utváření daného obrazce. Hodnotí se shoda s předlohou.



### 1.4 Lávká

Celý oddíl (skupina) stojí na lavičce se zavázanými očima. Jednotliví hráči jsou vedle sebe seřazeni tak, aby se co nejvíce rozcházeli ve svých výškách. Úkolem oddílu je seřadit se v co nejkratším časovém limitu dle velikosti od nejvyššího po nejmenšího člena

oddílu, aniž by se hráči dotkli nohou země.

Hodnotí se výsledný čas. Každé šlápnutí na zem je penalizováno +10 s.

### 1.5 Kdo jsi

Rozpoznávání spoluhráčů po hmatu. Oddíl stojí na lavičce se zavázanými očima. Snaží se jeden po druhém po hmatu rozpoznat svého kamaráda. Hodnotí se počet správně identifikovaných spoluhráčů.

### 1.6 Ranní hygiena

Oddíl je rozdělen do dvojic. Vždy jeden z dvojice je nevidomý a druhý mu slovně v úkolu pomáhá. Pouze ho naviguje. Hráči jsou seřazeni venku mimo své útulky. Úkolem dvojice je provést běžnou ranní hygienu. Dvojice si musí dojít poslepu pro své hygienické potřeby a vykonat běžnou denní hygienu. Po dokončení se dvojice vystřídá. Bez hodnocení.

**Cíl hry:** Ukázka a uvědomění si toho, jak není jednoduché žít život slepce.

## 2. Přetahovaná aneb „vím, na co mám“

Klasická přetahovaná na jednom laně zpeštěná bodovým ohodnocením jednotlivých hráčů dle jejich fyzické zdatnosti.

Hráči z oddílu jsou rozčleněni dle fyzické zdatnosti do 3 kategorií a ohodnoceni 3–1 bodem.

Hráč z oddílu si vybírá své soupeře dle svého odhadu tak, aby získal pro svůj oddíl co nejvíce bodů.

Příklad: Vyzyvatel, který je sám ohodnocen třemi body, si vybere z jednoho oddílu jednoho protivníka za 3 body, z druhého oddílu protivníka za 1 bod. Pokud se mu podaří přetáhnout oba protivníky, získává pro svůj oddíl 4 body. Pokud přetáhnou oni jeho, ztrácí jeho oddíl 4 body (dostává -4body). Vítězní hráči si naopak připiší plusové body ve stejné výši, ve které byli v oddílu ohodnoceni. V případě, že zvítězí „slabší“ hráč nad vyzyvatelem v souboji jeden proti jednomu, připiše svému oddílu celou jeho bodovou hodnotu. Hodnotí se celkový bodový součet za oddíl.

## 3. Večeře poslepu

Běžná večeře v zasetí věčné tmy, zpeštěná žertíky v podobě „cestujících“ talířů.

## Výsledky Soutěže etapových her 2011

V minulém ročníku Soutěže etapových her, do níž mohou být přihlášeny hry celotáborové i celoroční, byla porotou (tvořenou částí Sekce výchovy a obsahu činnosti ČRP) přidělena první tři místa:

### Výsledek je následující:

1. Hollywood, 27. PS Kladno – Švermov
2. Madagaskar, PS Františkov
3. Řecko, PS Ivanovice na Hané

Připomínáme, že své letošní etapové hry můžete do soutěže hlásit opět do konce roku, stačí je jen s písemným souhlasem autora zaslat na ústředí Pionýra. Více informací na [ceteh.pionyr.cz](http://ceteh.pionyr.cz).



# Doznívání, či hledání?

## Pionýrské rodinné stříbro: „Nesmrtelné“ oddíly a skupiny III/10

„Pionýrkou jsem se stala v roce 1972 na 178. PS při ZDŠ Jílovská v Praze 4. V sedmé třídě nás do Pionýra „naverbovali“ a oddíl vznikl z naší školní třídy a oddílovým vedoucím byl náš třídní učitel,“ vzpomíná současná vedoucí 177. PS, JUDr. Ivana Kožíšková (52) a dodává: „Žádné výrazné pionýrské zážitky coby dítě nemám. Už ani nevím, co mne přimělo stát se instruktorkou. Až od té doby mám první hezké pionýrské vzpomínky.“

### Skutečné začátky

„Měli jsme tehdy dobrého vedoucího skupiny, který nás dovedl stmelit a nadschnout nás pro práci v oddílech i na skupině. Zejména víkendové akce z té doby patří k nezapomenutelným. Od roku 1980 pak to byly i letní tábory. Poděkování patnáctiletému puberťákoví na konci mého prvního tábora slovy „Ivano, díky, bylo to skvělé!“ si vybavuji ještě dnes. Prostě silný zážitek i motiv k další činnosti s dětmi.“ Na této skupině působila Ivana do roku 1986 jako oddílová vedoucí a členka vedení.

### Ze 178. na 177. PS a dál?

Činnost 178. skupiny ale z Ivanina pohledu rozložila její poslední profesionální vedoucí. „Její styl práce a způsob jednání s lidmi byl pro mne neakceptovatelný, a tak jsem přešla na 177. PS při ZŠ Meteorologická v Praze 4. „Tam jsem měla možnost pokračovat podle svých představ a od roku 1990 jsem její dobrovolnou vedoucí. Uspořádali jsme nespočetně zajímavých akcí včetně letních táborů. Ten poslední byl v roce 2010. V současné době však zvažujeme, co dál,“ svěřuje.

177. PS jako jiné přišla o klubovny ve škole, a v důsledku zemědělské restituice pozemků i o vlastní táborovou základnu. Od té doby si táborové základny pronajímala na různých místech. A činnost s dětmi se vedení PS naučilo organizovat bez klubovny v bytech či na zahradách vedoucích. Daří se nacházet i drobné sponzory, podporující materiálně nejrozličnějšími věcnými dary především táborovou činnost.

„S jinými sdruženími nespolupracujeme, pomínu-li to, které jsme si sami založili a kam jsme přesunuli naše některé aktivity“, přiznává Ivana. Při zkoumání života i jiných dlouhodobě žijících skupin jsme narazili i na jejich úzkou spolupráci s jinými sdruženími.

### Nemáme rádi činnost na povel

177. PS má celkem 19 členů, z toho 15 dětí – jeden oddíl se zaměřením na turistiku a výtvarné aktivity. Ivana je právnick

v advokátní kanceláři a další vedoucí jsou ve věku kolem 35 let – zubní laborantka, výtvarnice a elektrikář. Kromě nich má PS stále řadu příznivců.

„Nosným motivem naší skupiny bylo pořádání letních dětských táborů a aktivit s nimi souvisejících. Účast na republikových akcích nás nikdy nelákala, raději si organizujeme sami svoje akce. Nemáme rádi masové akce a činnost „na povel“, při níž nám velí někdo jiný,“ vysvětluje Ivana a možná tak mimoděk naznačuje, v čem je jeden z hlavních problémů současných velkých pionýrských akcí.

Ivana byla v letech 2004 až 2010 i předsedkyní republikové Nejvyšší rozhodčí komise Pionýra. Musela tak řešit řadu problémů i střetů, nejčastěji kolem majetkoprávních sporů. „Ne vždy byla naše rozhodnutí přijímána s pochopením a v některých případech bylo naše rozhodnutí jen podnětem

Ivana Kožíšková



pro řešení zásadních majetkových sporů i pro jiné pionýrské orgány na úrovni KOP či dokonce republiky,“ říká.

### O sídlištních dětech

„Podle mého názoru není naše činnost v současné době pro děti a jejich rodiče ze sídlišť a velkých měst dostatečně atraktivní,“ hovoří ze zkušenosti vedoucí sídlištní skupiny. „Zájem většiny sídlištních dětí jsou soustředěny na mobily, počítače a televizi, od nichž se jen nerady nechávají odtrhnout. Ambiciózní rodiče pak orientují aktivity dětí tak, aby z nich měly do budoucna co největší (především majetkový) prospěch – na jazykové kroužky, sport či hudbu. Zájem dětí i rodičů o činnost v dětských sdruženích proto upadá. A Pionýr je na tom se svojí nedobrou pověstí do roku 1990 podle mého názoru stále stejně. Stále se setkávám s dotazy typu „Pionýr? A on ještě existuje?“, s „pionýrkami“ na maškarních bálech, či s postavami pionýrů s Klementem Gottwaldem v muzeích. To zájmu o práci v Pionýru rozhodně neprospívá.“

I proto Ivana několikrát navrhovala změnu názvu sdružení, leč marně. Vždy nakonec převážil názor, že změna názvu nic nevyřeší.

Karel Krtička-Krtek,  
snímky z fotoarchivu 177. PS



# Mozaika Pionýra

## přehled ročníku 2011 – 2012

### Fotoreportáže z akcí Pionýra (str. 2)

- 1/2011 Udělal chybu, kdo s námi nebyl u moře
- 2/2011 Dubí hostilo krajské setkání
- 3/2011 Podzimní stezka Polabím 2011
- 4/2011 12. Ročník rockové soutěže ProRock má své vítěze
- 5/2012 Večer nejen pro dobrovolníky
- 6/2012 Jak se modlí pionýři
- 7/2012 Leden – štětce, nůžky berem!
- 8/2012 Děti hrají dětem
- 9/2012 Divoká Orlice vyrazila do hor
- 10/2012 Pionýr na Bambiriádě 2012



### Zpravodajství a informace

- 1/2011 Ústředí není ústředí (str. 15)
- 2/2011 Česká rada Pionýra (str. 6 a 7)
- 2/2011 Co je to E-moška (str. 15)
- 3/2011 Rytíř s vlašťovkou ve znaku (str. 6)
- 4/2011 Pionýrské geocaching (str. 14)
- 4/2011 Dny otevřených dveří (str. 15)
- 4/2011 Pozvání na místo, kde je vždycky prima! (str. 15)
- 4/2011 Tyhle ty internety... Kdo není na internetu, jako by nebyl? (str. 16)
- 5/2012 Pozvání na místo, kde je vždycky prima – ochutnávka druhá (str. 5)
- 5/2012 Postavte na kafe, vyrážíme! (str. 7)
- 6/2012 Co se povídá (str. 5)
- 6/2012 Pozvání na místo, kde je vždycky prima – ochutnávka třetí (str. 7)
- 6/2012 Dny otevřených kluboven (str. 7)
- 6/2012 Ústřední exkurze (str. 16)
- 7/2012 Dobrodružství na míru (str. 7)
- 8/2012 Dobrodružství na míru (str. 5)
- 9/2012 Jménem zákona opusťte ordinaci! (str. 5)
- 9/2012 V Bruselu o mládeži (str. 5)

- 9/2012 Černá kronika (str. 16)
- 9/2012 Dobrodružství na míru (str. 17)
- 10/2012 Dobrodružství na míru (str. 8)
- 10/2012 Jak zakládat pionýrské kešky (str. 10)

### Rozhovory

- 2/2011 Je libo čaj? Nabízíme mátový (str. 14)
- 8/2012 V aprílovém vydání je možné leccos (str. 6 a 7)
- 9/2012 Republikové akce: Co dál? (str. 6)
- 10/2012 Do třetice (str. 9)

### Reportáže

- 1/2011 36. ročník „Cesty odhodlání“
- 1/2011 Pionýrské léto – zprávy z táborů (str. 8 a 9)
- 2/2011 Pionýrské léto – Voda, voda, voda! (str. 8 a 9)
- 5/2012 Kapky, potoky, řeky...utvářejí světy (str. 6)
- 6/2012 Předvánoční těšení ve Zborovicích (str. 6)
- 6/2012 Ledový víkend pro děti (str. 8 a 9)
- 7/2012 Zpráva z tisku (str. 6)
- 9/2012 Kamínka 2012 (str. 8 a 9)
- 10/2012 Květinami proti rakovině (str. 6)

### Mezinárodní aktivity

- 1/2011 Co-camp – jak bylo... (str. 5)
- 2/2011 Stovky dobrovolníků v Bruselu ukázaly, že je nelze přehlédnout (str. 5)
- 3/2011 Neziskovky z celé Evropy v Norsku (str. 5)
- 4/2011 Evropská dobrovolná služba očima pionýra (str. 6)
- 8/2012 Nová publikace o ekologii je na světě (str. 8)



### Evropský rok dobrovolnictví

- 1/2011 Ideální vedoucí – mýtus nebo skutečnost? (str. 7)
- 2/2011 Nejlepší vedoucí podle dětí I. (str. 16)
- 2/2011 Evropský rok dobrovolnictví vrcholí (str. 16)
- 3/2011 Nejlepší vedoucí podle dětí II. (str. 7)
- 4/2011 Nejlepší vedoucí podle dětí III. (str. 7)
- 4/2011 Domačkáno jest (str. 7)

### Pozvánka

- 7/2012 Kdo vstoupí, neprohlopí (str. 5)
- 8/2012 Není šťace jako šťace (str. 9)
- 9/2012 Rozhýbejte kostru se zlatou fazolí (str. 7)
- 10/2012 Šikulové se na Zlaté fazoli neztratí! (str. 7)



### Klíčení

- 1/2011 Neseď za pecí, zkus klíčit (str. 12 a 13)
- 1/2011 Klíčíme dál (str. 14)
- 3/2011 – 10/2012 Aktuality z Klíčení (str. 8 a 9 / 10 a 11, příp. 12 a 13)

### Tržiště nápadů a zkušeností

- 1/2011 Rosteme s dětmi? (str. 10 a 11)
- 2/2011 Roky startů a zapomínání (str. 12 a 13)
- 3/2011 Dobrá parta se nenudí (str. 10 a 11)
- 4/2011 Vánoce jako vánoce (str. 12 a 13)
- 5/2012 Nebýt org je in! (str. 10 a 11)
- 6/2012 Zastavte a ohleďte se (str. 12 a 13)
- 7/2012 Být vidět není lehké (str. 12 a 13)
- 8/2012 Dilema všedního dne (str. 12 a 13)



9/2012 Zeptejte se jich! (str. 12 a 13)  
 10/2012 O čem se u nás (ne)mluví (str. 14-15)

### Informace z (o) ústředí

1/2011 Ústředí není ústředí (str. 15)  
 2/2011 Co je to E-moška (str. 15)  
 3/2011 Rytíř s vlaštovkou ve znaku (str. 6)  
 4/2011 Tyhlety internetu... (str. 16)  
 5/2012 Postavte na kafe, vyrážíme! (str. 7)  
 6/2012 Ústřední exkurze (str. 16)  
 9/2012 Černá kronika (str. 16)  
 10/2012 Ústředí nikdy nespí (str. 18)



### Táborový koutek

1/2011 Hobit aneb cesta tam a zase zpátky (str. 18)  
 2/2011 Křemílek a Vochoomůrka (str. 18)  
 3/2011 Expedice Archmedos (str. 15)  
 4/2011 Příběh Šedoklenotu (str. 18)  
 5/2012 Expedice Himaláya (str. 14)  
 6/2012 Družina Královny Elišky (str. 18)  
 7/2012 Tajemství Atlantidy (str. 18)  
 8/2012 Kouzelná Narnie (str. 18)  
 9/2012 Afrikou ...po stopách Livingstona (str. 18)  
 10/2012 Tajemství Saturového města (str. 20)

### Nesmrtelné oddíly

1/2011 Kde je tráva jako kožešina, vítěpný jako fén... (str. 20)  
 2/2011 Kraken, lakros, interkros a Bobříci (str. 19)  
 3/2011 Boskovické historie (str. 14)  
 4/2011 Občas se na nás štěstí i usměje... (str. 19)  
 5/2012 Dlouhá cesta pionýrského odhodlání (str. 15)  
 6/2012 Trefné nápady (str. 19)  
 7/2012 Základ byl v osmašedesátém (str. 19)  
 8/2012 Pionýr musí dělat činnost, která děti baví (str. 19)

9/2012 Co jsme se na skupině naučili, se nám teď náramně hodí (str. 19)  
 10/2012 Doznívání, či hledání? (str. 21)

### Vzdělávání

1/2011 Učit se, učit se... (str. 18)  
 2/2011 Přestaň létat, sedni si a čti (str. 17)  
 3/2011 Nevzdávejte to (str. 16)  
 4/2011 Já se s ním nedomluví, on je snad Marťan! (str. 17)  
 5/2012 Děti s výrazným nadáním (str. 16)  
 6/2012 Jak na ně? (str. 17)  
 7/2012 Když se řekne neformální vzdělávání (str. 20)  
 8/2012 Je něco nového ve vzdělávání v Pionýru (str. 17)  
 9/2012 Na Kamínka 2013 rozhodně pojedou... (str. 20)  
 10/2012 Čas prázdnin, vůně sena a sluníčko, aneb což takhle letní škola? (str. 19)

### Mávnutí křidel motýlích

1/2011 Mávnutí křidel motýlích (str. 21)  
 2/2011 Kolik bolí naše dřiny? (str. 21)  
 3/2011 Naštvejte se! (str. 17)  
 4/2011 T(aj)emný svět dětských nevěst (str. 20)  
 5/2012 Neviditelné děti (str. 17)  
 6/2012 Nesmyslná hrozba násilí (str. 20)  
 7/2012 Může (celý) internet mluvit česky? (str. 21)  
 8/2012 Svět bohatne, chudých přibývá I. (str. 20)  
 9/2012 Svět bohatne, chudých přibývá II. (str. 21)  
 10/2012 Kony 2012 – Neviditelné děti 2 (str. 24)



### Kvíz

1/2011 Jste zasaženy Pottermánií? (str. 22)  
 2/2011 Tykáte si s obludami? (str. 20)  
 3/2011 Jste v obraze? (str. 18)  
 4/2011 Hodně štěstí! (str. 21)



5/2012 Česká přísloví vědecky II. (str. 18)  
 6/2012 Pohádkové postavy (str. 21)  
 7/2012 Neznáme či známé pojmy (str. 22)  
 8/2012 Bylo, nebylo (str. 16)  
 8/2012 Všeobecná Cimrmanologie (str. 21)  
 9/2012 Obrázková přísloví (str. 22)  
 10/2012 Naši panovníci (str. 25)

### Rukodělky (zadní či předposlední strana)

1/2011 Smaltovaný přívěšek  
 2/2011 Sušenky s barevným „sklem“ uvnitř  
 3/2011 Lucerničky  
 4/2011 Vánoční přáníčka z čajových sáčků  
 5/2012 Zimní pletení  
 6/2012 Karnevalové girlandy  
 7/2012 Vystřelovací panáčky  
 8/2012 Jarní výzdoba – „rozkvetlá větve“  
 9/2012 Čarodějnice  
 10/2012 Plstěné panenky

### Komiks (zadní strana)

2/2011 Rakety na start  
 4/2011 Munice pro pevnost  
 6/2012 Ptačí výprava  
 8/2012 Cyklovýlet  
 10/2012 Hadí královna

### Ostatní

7/2012 Kam zmizela prestiž celorepublikových akcí (str. 8)  
 7/2012 15 let koncertu Děti dětem (str. 16 a 17)  
 10/2012 Lidice žijí (str. 11)

### Další stále stránky

Úvodník, kalendárium, obsah čísla (str. 3)  
 Z jednání orgánů Pionýra a ČRD (str. 4, případně 5)  
 Sami o sobě a blahopřání (obvykle str. 14 a 15)  
 Kaleidoskop (obvykle str. 19, 22 či 23)



# Kony 2012 – Neviditelné děti 2

**Mávnutí motýlích křídel může vyvolat hurikán na druhé polokouli, zájem a všímavost jednotlivců dokáže pomoci lidem na opačném konci světa a cosi změnit i v nás.**

Před nedávnem (v lednovém vydání) jsme v této rubrice uvedli článek k zamyšlení týkající se dětských vojáků – „Neviditelné děti“. Abychom ukázali smysl naší rubriky v symbolice jejího názvu, představíme vám i jeden praktický nápad na podporu boje proti zneužívání dětí ve válečných konfliktech. I když je vnímán kontroverzně, je určitě zajímavý.

„Následujících dvacet sedm minut je experimentem. Aby fungoval, musíte mu věnovat pozornost,“ říká naléhavý hlas a slibuje: „Jestli se nám podaří, změníme směřování lidských dějin.“ Takhle začíná půlhodinový film Kony 2012, který se stal nepřehlédnutelnou událostí virtuálního světa. Ukazuje amerického aktivistu Jasona Russella, jak svému čtyřletému synovi polo-patricky vysvětluje svou misi: zatčení Josepha Konyho, vůdce kruté ugandské milice Armáda božího odporu. „Je to smutné,“ říká roztomilý blondatý chlapec, když slyší o tom, jak Konyho vojáci unášeli děti a cvičili z nich kruté dětské vojáky, „musíme ho zastavit!“ Jeho otec Jason, jeden z vůdců americké organizace Invisible Children, která se už osm let snaží na ugandský konflikt upozorňovat, říká, že ví, jak Konyho dostat: Musí ho proslavit. Až Konyho jméno, tvář a zločiny budou znát lidé na celém světě, tak se jeho zatčení stane prioritou (je první na seznamu nejhledanějších osob Mezinárodního trestního soudu v Haagu). Může k tomu přitom přispět každý, prostě tím, že o videu řekne kamarádům a sdílí ho na Facebooku a na Twitteru.

První část tohoto smělého plánu už se podařila. Kony 2012 na jaře okupoval kyberprostor. Žádné jiné video se v dějinách internetu nešířilo tak rychle. Během šesti dnů ho vidělo sto milionů lidí. Překonalo tak dosavadní rekordy – devět dní, jež k dosažení této mety potřebovala hvězda britské soutěže Super-Star Susan Boyleová, a osmnáct dní, které to trvalo novému klipu Lady Gaga. Video o zapomenuté válce uprostřed Afriky se stalo hlavní internetovou událostí v tak různých zemích, jako jsou Spojené státy, Čína, Peru nebo Nigérie. Z Josepha Konyho se stala součást globální popkultury. Není úplně snadné tomu rozumět. Politiků i zkušených novinářů se na Konyho začaly náhle ptát jejich děti. Na hlavní globální agendu se dostalo téma, jež se začalo šířit mimo běžné mediální kanály. Obyvatelé Ugandy a znalci Afriky zase nechápali, proč se najednou na celém světě mluví o šesta-dvacet let trvající občanské válce, do níž sice bylo zvléčeno třicet tisíc dětí, ale vrchol konfliktu proběhl před deseti lety a teď je v regionu považována

spíše za vedlejší problém. Čeho jsme se to stali svědky?

## Přijdou další

„Není to video o Konym. Je to geniálně natočený apel, který vybízí celou generaci k využití svého potenciálu,“ říká sociolog Jakub Macek, který se na brněnské Masarykově univerzitě zabývá novými médii. „Dalších deset let se o tomhle videu bude učit v seminářích o budování společné identity.“ Kony 2012 je mezi virálními videi, jak se říká nahrávkám s desítkami milionů internetových diváků, výjimečný tematickou závažností. Dosud byla tato videa krátká a vcelku banální. Vrcholem je třeba Numa Numa Dance, nahrávka studenta, který před webkamerou ztřeštěně tančí na moldavský popový motiv a dosáhl miliardy zhlédnutí. Teď se ale hitem stalo politické téma. Mediální strategové ve službách Rusellovy organizace Invisible Children video promyšleně šířili sociálními sítěmi. Klíčový byl moment, kdy se odkaz #STOPKONY objevil na twitterovém profilu populární americké moderátorky Oprah Winfreyové. Její účet sleduje deset milionů fanoušků a Kony 2012 se začal exponenciálně šířit světem právě poté, co fanoušci Oprah začali odkaz rozklikávat. Podobně fungovaly twitterové profily zpěváka Justina Biebera, herečky Angeliny Jolie, Rihanny nebo herce George Clooneyho. Kony 2012 na chvíli ukázal, jak rychle se nápad, informace může šířit po celé planetě. A to mimo kontrolu a dosah klasických strážců informací – televizí, novin a jejich editorů. To, jak bude vypadat tento svět nových globálních kampaní, samozřejmě neumí nikdo předpovědět. Část odpovědi však může přinést bližší pohled na debatu, která vznikla hned po rozšíření Konyho 2012.

## Koloniální stereotyp

„Kdybychom tohle promítání nezorganizovali, tak by nás to video úplně minulo,“ říká člen lokální neziskovky na severu Ugandy reportérovi televize Al-Džazíra. Organizace promítla film v jednom z měst, v nichž Joseph Kony páchal nejvíce zločinů. Diváci jsou už před začátkem zmatení. Diví se, že součástí americké kampaně je

rozdávání triček s podobiznou muže, který jim způsoboval utrpení.

„Video zjevně nezapůsobilo na lidi, kterým se snaží pomoci,“ oznamuje do mikrofonu reportér Al-Džazíry. Místní naštvalo, jak zjednodušeně je krutá válka, kterou prožili, podána. Stejně radikálně kampaň odmítli prakticky všichni afrikanisté, humanitární pracovníci a afričtí blogeři. „Potřebujeme jiné kampaně. Nechceme takovéto útoky na city, které vzbuzují mylný dojem, že američtí studenti mohou zachránit africké děti,“ prohlásila například ugandská novinářka Rosebell Kagumireová. V jejich očích kampaň navazuje na koncerty Live Aid na pomoc hladovějící Etiopii, které v osmdesátých letech celosvětově rozšířily pověst Afriky coby bezbranného kontinentu čekajícího na pomoc bělochů. V kampani jí a dalším kritikům chybí především detailnější informace o pozadí světem opomíjeného konfliktu.

Jde například o to, že lidé z Invisible Children šestadvacet let trvající válku se složitými příčinami zredukovali na problém jednoho nelidského vojevůdce, ačkoli zločiny páchala i ugandská armáda. Úplně přitom míjí současný vývoj v regionu a používá deset let staré záběry lidského utrpení. Na severu Ugandy je dnes ve skutečnosti mír a místní komunity potřebují podporu především s návratem k normálnímu životu. Konyho milici tvoří podle odhadů už jen dvě stovky oslabených bojovníků, kteří jsou na útěku. Odborníci také odmítají volání filmu po větší americké intervenci. Zvláště africkým blogerům vadí opakování starého koloniálního vzorce, podle něhož bílý humanista pomáhá bezbrannému černochovi řešit jeho problémy, a to ačkoli v terénu působí spousta místních iniciativ.

Ne každý ale s touto zásadní kritikou chytré propagandy souhlasí. „Pouhé rozhořčení Američanů Konyho samozřejmě nezastaví. Ale během let jsem se naučil, že pozornost veřejnosti může vytvořit prostředí, v němž se zvyšuje pravděpodobnost nalezení nějakého řešení,“ napsal na obhajobu kampaně Nicholas Kristof, který v The New York Times komentuje dění v Africe.

Přípravit: Lee

Zdroj: Respekt 12/2012




# Naši panovníci

Prázdniny jsou za dveřmi, konečně bude klid od učení... Nebo ne? Což takhle si před koncem školy trochu po-  
cvíčit znalosti naší historie?

V tomto kvízu máte šanci prověřit své znalosti našich panovníků. Určitě lze toto téma v oddílech dále rozvést  
a o každém zmíněném panovníku se více rozpovídat při vyhodnocování testu. Či doplnit zajímavé historické  
události, o kterých se test zmiňuje v otázkách.

A kdo ví, třeba se vám bude hodit i na táborech s historickou tematikou.



## 1. František Josef I. zemřel

v roce:

- a) 1918
- b) 1916
- c) 1914
- d) 1912



## 2. Tzv. Toleranční patent vydal/a roku 1781:

- a) Marie Terezie
- b) Leopold I.
- c) Josef II.
- d) Leopold II.

## 3. Mezi Přemyslovce nepatří:

- a) sv. Václav
- b) Boleslav Chrabrý
- c) Boleslav II.
- d) Spytihněv



## 4. Václav III. byl králem:

- a) českým
- b) uherským
- c) českým i uherským
- d) nebyl králem



## 5. V bitvě na Moravském poli padl roku 1278:

- a) Přemysl Otakar I.
- b) Jan Lucemburský
- c) Břetislav
- d) Přemysl Otakar II.



## 6. Přemyslovci vymřeli v mužské linii smrtí:

- a) Přemysla Otakara II.
- b) Václava II.
- c) Václava III.
- d) Václava IV.



## 7. „Zimní král“ se přezdívalo:

- a) Zikmundovi
- b) Rudolfo II.
- c) Ferdinandu II.
- d) Fridrichu Falckému



## 8. Císař Rudolf II. přesídlil svůj dvůr z Vídně do:

- a) Prahy
- b) Olomouce
- c) Varšavy
- d) Madridu



## 10. Pražskou Karlovu univerzitu založil:

- a) Karel IV
- b) Karel Veliký
- c) Václav IV.
- d) není doložen zakladatel



## 9. V bitvě u Moháče roku 1526 zahynul král:

- a) Matyáš
- b) Ferdinand
- c) Ludvík
- d) Vladislav



1B, 2C, 3B, 4C, 5D, 6C, 7D, 8A, 9C, 10A  
Správné odpovědi:

1. 6. 1962 byl popraven válečný zločinec Adolf Eichmann, německý nacistický důstojník pověřený tzv. konečným řešením židovské otázky.

4. 6. 1942 v nemocnici na Bulovce zemřel na následky atentátu z 27. května zastupující říšský protektor v Čechách a na Moravě Reinhard Heydrich.

7. 6. 1952 se narodil houslový virtuos Václav Hudeček, britský herec Liam Neeson, a turecký spisovatel, nositel Nobelovy ceny, Orhan Pamuk.

8. 6. 1972 bylo uneseno letadlo Slovair: Skupina 10 lidí ve snaze emigrovat do západního Německa zastřelila kapitána letadla (Ján Mičica) na trase Mariánské Lázně – Praha a druhého pilota donutila k přistání ve Weidenu. Hlavní organizátor a vrah Lubomír Adamica se 14. ledna 1973 oběsil ve vazbě, ostatní byli v prosinci 1973 německým soudem odsouzeni k 5 – 12 letům vězení.

8. 6. 632 zemřel islámský prorok Mohamed (narozen 570).

9. 6. 1672 se narodil ruský car Petr Veliký (zemřel 8. února 1725).

10. 6. 1942 němečtí nacisté vyhladili vesnici Lidice u Kladna.

12. 6. 1962 se konal první koncert skupiny The Rolling Stones.

15. 6. 1752 Benjamin Franklin dokázal, že blesk je výboj elektřiny.

18. 6. 1812 Senát USA vyhláší válku Spojenému království.

18. 6. 1942 se narodil sir Paul McCartney, anglický zpěvák a hudebník, člen hudební skupiny The Beatles.

19. 6. 1942 se narodil filmový režisér a herec Vít Olmer.

19. 6. 1942 byl nacisty popraven Alois Eliáš, generál, předseda protektorátní vlády (narozen 29. září 1890), za svou odbojovou činnost jako jediný premiér okupovaného státu.

20. 6. 1922 se narodil herec Josef Kemr (zemřel 1995).

21. 6. 1942 byl Tobruk dobyt německou armádou.

23. 6. 1887 bylo v Písku jako v prvním českém městě uvedeno do provozu veřejné elektrické osvětlení celoměstského významu (avšak Hybernskou ulici v Praze osvětlil František Křížík již roku 1882).

23. 6. 1972 byl prezident Nixon zachycen na pásku, jak rozmlouvá o bránění ve vyšetřování vloupání do hotelového komplexu Watergate, což později vedlo k jeho odstoupení z funkce.

24. 6. 1942 byla nacisty vyhlazena osada Ležáky.

24. 6. 1812 zahájil Napoleon invazi do Ruska.

25. 6. 1852 se narodil Antonio Gaudí, španělský architekt světového významu (zemřel 1926).

28. 6. 1942 začala bitva o Stalingrad, v níž zvítězila Rudá armáda.

28. 6. 1712 se narodil Jean Jacques Rousseau, francouzský filosof a spisovatel (zemřel 1778).

29. 6. 1912 se narodila česká herečka Vlasta Fabianová (zemřela 26. června 1991).

30. 6. 1872 se narodil Josef Bílý, český generál, velitel Obrany národa, účastník odboje (popraven nacisty 28. září 1941).

30. 6. 1912 se narodil Viktor Fischl, český básník a izraelský diplomat (zemřel 28. května 2006).



### Elixír mládí konečně objeven

Máte špatné svědomí kvůli přílišné konzumaci kávy? Budte v klidu a honem si uvařte další šálek, vzkazují vědci. Svě závěry přitom opírají o dosud nejrozsáhlejší studii souvislosti mezi spotřebou kofeinu a předčasnou úmrtností. Na otázku, zda nejrozšířenější stimulant (kofein působí na centrální nervovou soustavu a brání vzniku pocitu únavy) na světě škodí, nebo prospívá, dosud věda odpověď nepřinesla. Obecně se však má za to, že umírněná konzumace zdravému člověku neuškodí. Čtrnáct let trvající výzkum vedený odborníkem na výživu amerického Národního onkologického institutu Nealem Freedmanem však naznačuje, že vyšší konzumace kofeinu naopak prospívá. Zdá se dokonce, že platí nepřímá úměra – **čím více kávy vypijeme, tím menší je riziko, že zemřeme předčasně**. Šest hrnků prý sníží riziko u mužů o deset, u žen pak dokonce o patnáct procent. Zde je nutno podotknout, že ve Spojených státech je zvykem pít poněkud slabší kávu než v Evropě a zbytku světa.

### Záhadná bakterie

Řada mikroorganismů je schopna přežít bez látkové výměny extrémně dlouhá období. Dánští vědci ze Střediska pro geomikrobiologii při univerzitě v Aarhusu teď ale **narazili na bakterii, která přežila 86 milionů let**, aniž pozřela jediný mikromol potravy. Objevili ji v oblasti tzv. Severopacifického proudu severně od Havajského souostroví v hloubce třiceti metrů pod mořským dnem, v nánosech rudého bahna bohatého na železo. Její přežití bylo umožněno silným prokysličením sedimentu, který se bez sebemenší přítomnosti organických látek ukládal ve vrstvách o síle maximálně jednoho milimetru za tisíciletí.

### Americká armáda má nový trumf

Nákladní muly a osli jsou pro armádu v těžko přístupných terénech prakticky nepostradatelní. Zbraně, munice a potraviny lze sice dnes dopravit helikoptéry v podstatě kamkoli, práci muly, zásobující malé vojenské jednotky, ale nezastanou.

Armáda Spojených států se proto obrátila na firmu Boston Dynamics, **aby vyvinula čtyřnohého robota, který by mohl být nasazován v horských oblastech**.

Robotický osel je schopen pohybovat se rychlostí 6,5 km/h, je poháněn benzínovým motorem a v plném nasazení může být bez dočerpání nádrže 24 hodin. Unese náklad 181 kilogramů a za den urazí až 32 kilometrů. Díky špičkové elektronice reaguje na jednoduché povely, je vybaven GPS navigací, a k předem stanovenému cíli tak dorazí i bez lidského doprovodu.



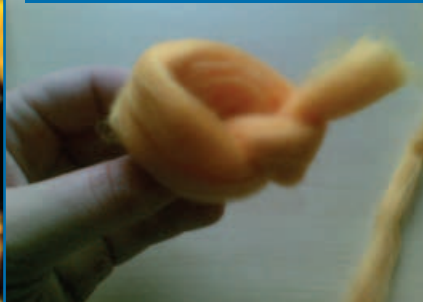
Až budete procházet při svých prázdninových putováních krajem, může se vám stát, že potkáte skřítku nebo vílu. Takové víly jsou všude: na louce, u pramínků, v poli, na zahradě nebo třeba na táborové základně. Pokud na ně nebudete mít štěstí, můžete si je vyrobit. Není to nic těžkého a zvládnete to za pár minut.

*Pimpa, oddíl Tlapky*

**Materiál:** česaná barvená vlna, žinylkový drátek.

**Pomůcky:** filcovací jehla, molitanová podložka, nůžky.

1. Z vlny si utrheme asi 15 cm dlouhou část a tu zavážeme uzlem.



2. Jeden z konců rovnoměrně rozdělíme a přehneme přes uzel tak, aby vlna obklopila uzel ke druhému konci. Vznikne nám tvar kapky.



3. Kapku omotáme v místě zeslabení pod uzlem tenkým proužkem vlny, který vpíchem jehly zaafilcujeme. Vznikne nám hlavička.




4. Žinylkový drátek omotáme kouskem vlny v požadované barvě.



5. Omotaný drátek vložíme mezi dva pramínky vlny pod hlavičkou. Pramínky získáme roztažením konců vlny z hlavičky.




6. Pod ručičkami opět omotáme proužek vlny a zaafilcujeme. Vznikne pas.



8. Uprostřed proužku vlny uděláme díрку, kterou provlečeme přes hlavičku. Konce v pase převážeme a opět zaafilcujeme. Vznikne zástěrka.



7. V místě pasu přiložíme dva prameny vlny. Jeden zezadu a druhý zepředu postavíčky. Prameny přiložíme tak, že delší část překrývá hlavičku. Pas opět omotáme a zaafilcujeme. Volné konce přehneme od hlavičky dolů, vznikne tak sukýnka.



9. Proužek vlny zaafilcujeme do hlavičky. Vzniknou tak vlásky. S vlásky si můžeme vyhrát: dělat drdoly, nechat je rozpuštěné, či zaplést.





