



Pionýrská výstava v Chomutově
fotoreportáž

2

Umačkání dětmi
náhledy na dobrovolnou práci s dětmi

89

Umíte česky?
kvíz

18

Papírový ptáček
námět na rukodělnou činnost

20

Pionýrská výstava v Chomutově

Pionýrská skupina Chomutov uspořádala 5. 4. 2011 vernisáž výstavy „Pionýr“ vytvořené k 20. výročí obnovení samostatné činnosti Pionýra ve výstavní síni městské knihovny v Chomutově.

Jana Krotilová



Vernisáž, která se konala 5. 4. 2011, přilákala všechny generace od seniorů po batolata.



Kde že byla k vidění pionýrská výstava naposledy? No přece v chomutovské knihovně po celý duben.



Úvodní řeč měl Ing. Řehák, kterého jsme pozvali jako zástupce města. Pokračoval vedoucí skupiny Pěrák, který bouchnul dětské šampaňo na přípitek.



Zváni byli současně i bývalí členové, jejich kamarádi a příbuzní.



Pes se fotil s velkými i malými návštěvníky.



Náměstek primátora města Chomutova v obležení realizačního týmu a dalších členů PS Chomutov a oddílu Pastelky z Jirkova.



Redaktorka z Českého rozhlasu z povídala malého pionýra.



Tři generace rodiny Wesselych - Dlouholetá vedoucí Jiřina předala vedení oddílu své dceři Jájíně, která asi před rokem přivedla na svět nejmladšího chomutovského pionýra Mirečka. Druhý prcek (vlevo) je též Jitky vnuk a pionýr Ondrášek od syna a též vedoucího Ondry.

**20 LET
OBNOVENĚHO PIONÝRA
(1990 – 2010)**



Kde bude Pionýrská výstava k vidění v následujících měsících?

- až do 31. 10. bude putovat po Zlínském a Olomouckém kraji.
- o víkendu 27. – 28. 5. ji mohou shlédnout návštěvníci Bambiriády v Chomutově.

Byl pozdní večer...

Vypadá to, že se již čtenáři Mozaiky poučili, co mohou v dubnovém úvodníku očekávat, protože tentokrát jsme žádné rozhořčené reakce na aprílový žertík nezaznamenali. Snad se mu alespoň někdo pousmál. Duben už je ale za námi a před námi je květen plný událostí. Všichni vědí, že první květnový den je svátek práce, ale méně se ví, že letos je celý květen jakýmsi svátkem práce – té dobrovolné s dětmi a mládeží (více na straně 14). A hlavní „oslavou“ bude Bambiriáda. V té souvislosti stojí za připomenutí i dvoustrana 8 a 9, kde si můžete přečíst odpovědi různých osobností na ústřední otázku pionýrské kampaně Umačkání dětmi, které by vás mohly dost zajímat. A ostatně se můžete vyslovit sami. Zhruba v době, kdy vám tato Mozaika dopadne do schránky, nás čeká i další významná událost, do které se zapojí mnoho z vás – Český den proti rakovině čili Květinový den. Skvělá příležitost v jednom dni udělat mnoho dobrého. A do toho všeho už se milovými kroky blíží prázdniny, na které je třeba se připravit. Není toho zkrátka málo, co nás v květnu čeká, ale snad bude vše šlapat, jak má. Uvidíme v příštím čísle...

Jakub

Kalendárium 2011

nabídkový plán akcí a soutěží

11. 5.	Český den proti rakovině	celá ČR	Liga proti rakovině Praha
26. – 29. 5.	Bambiriáda 2011	celá ČR	ČRDM
20. – 22. 5.	brigáda Malíkovice	Malíkovice	Pionýr
10. – 12. 6.	Republikové setkání pionýrských oddílů	kraj Vysočina	KOPKV
23. – 25. 9.	Pionýrská stezka	Brno	SPTO Brno
5. 11.	Pionýrský Sedmikvítek – Tanec	Ústí nad Labem	ÚKOP
18. – 20. 11.	Pionýrský Sedmikvítek – Folklorní tance	Příbryslav	KOPKV

Nabídka vzdělávacích akcí PVC

Hlavní vedoucí dětských táborů

11. – 12. 6.	České Budějovice	Jihočeské PVC
2. – 4. 9.	Bělčice u Kaliště	PVC KOP kraje Vysočina

Zdravotník zotavovací akce

13. – 15. 5., 3. – 5. 6.	Litoměřice	Ústecké PVC
6. – 8. 5., 13. – 15. 5.	Ostrava	Moravskoslezské PVC

Vedoucí dětského kolektivu – instruktor

19. – 25. 8.	Neškaredice (LTŠ)	Středočeské PVC
--------------	-------------------	-----------------

Rozšiřující vzdělávání (semináře)

13. – 15. 5.	Hry v teorii i praxi	Čimelice	Středočeské PVC
13. – 15. 5.	Prožitkové hry, výměna zkušeností	Vlčkovice	Královéhradecké PVC
17. 9.	Píšeme projekty	Mladá Boleslav	Středočeské PVC

Obsah čísla 9

1 Jarní výprava PS Za Vodou, Josefov

2 Pionýrská výstava v Chomutově

4 Informace z jednání orgánů Pionýra a ČRDM

5 Novinky k Republikovému setkání pionýrských oddílů

6 Noční pochod za Brdskou čarodějnicí

7 Střípky ze zahraničí

8,9 Umačkání dětmi

10,11 Tržiště nápadů a zkušeností; Robin a Páťa

12,13 Sami o sobě – zprávy ze sdružení

14 Evropský rok dobrovolnictví

15 Klíčení – program pro nejmladší

16 Nedejte se zaskočit

17 Pevná Skalka z Prahy – „nesmrtelné“ oddíly II/9

18 Umíte česky? - kvíz

19 Kaleidoskop

20 Papírový ptáček – námět na rukodělnou činnost

foto na titulu: Ivana Vejvodová

Mozaika Pionýra – vydává Pionýr pro svou vnitřní potřebu. Uzávěrka tohoto čísla: 8. 4. 2011.

Kontakty: Pionýr, Senovážné nám. 977/24, Praha 1, PSČ 116 47, tel.: 234 621 299; 777 248 720; fax: 224 215 101; e-mail: mozaika@pionyr.cz. Aktuální informace o sdružení Pionýr poskytujeme též na internetu: www.pionyr.cz. Textové příspěvky přijímáme ve formátech souborů doc nebo rtf, foto v dostatečném rozlišení pro tisk 300 dpi. Odpovědný redaktor: Jakub Kořínek (Jakub). Redakční rada: Mgr. Martin Bělohlávek (Martin), Mgr. Karel Krτίčka (Krték), Miroslav Jalovecký (Mirek), Jiří Let (Letík), Ing. Lee Louda (Lee), Vlastislav Toman (Hadži). Ilustrace: Jaroslav Dostál, Jiří Filípek, Pavel Kundera. Grafická úprava: pixelia.cz. Tisk: BOFTISK Nymburk. Distribuce: Postservis. V evidenci periodického tisku evidováno pod číslem MK ČR E11046, ČÍSLO ISSN 1213-4686. Vydáno díky finanční podpoře Ministerstva školství, mládeže a tělovýchovy. Zpravodaj je neprodejný.

Skoro aprílová rada Pionýra

Škoda, že se poslední jednání ČRP nekonalo o týden dříve. Bylo by zajímavé sledovat, s jakou vážností je přijímáno usnesení přijaté na apríla. No, nedá se nic dělat, pojďme si tedy povědět alespoň něco o výstupech jednání ČRP, které proběhlo o víkendu 8. – 10. 4 v Horní Sytové. Témat bylo tentokrát opravdu hodně, takže zde najdete jen stručný výběr.



Jedním z úvodních zajímavých témat bylo obecné povídání o práci orgánů Pionýra a jejich úloze v životě sdružení, což mohlo zajímat především nováčky.

Dále v průběhu jednání byly doplněny i konkrétní informace a hodnocení práce orgánů, např. Ústředního i krajských pionýrských vzdělávacích center. Vleklá otázka předávání funkcí předsedy a hospodáře MKOP je ostatně také dokladem důležitosti správné práce orgánů, která může podobné situace značně zjednodušit.

Prostor byl ale věnován i konkrétním aktivitám a jejich přípravě či hodnocení. Proběhla např. rozprava o Kamínkách 2011, která se dotkla ekonomické i programové stránky akce. I přes některé výhrady např. k dostupnosti informací převládala s Kamínky spokojenost. ČRP se zabývala i evergreenem – mezinárodním táborem T4C a jeho vyúčtováním, které se snad již blíží k závěru. Přítomní účastníci byli také seznámeni s pionýrským projektem k Evropskému roku dobrovolnictví – Umačkání dětmi – a vyzváni, aby se i oni zapojili (www.umackanidetmi.cz).

Část programu byla tradičně věnována práci sekci. Ty se mimo svých vlastních témat zabývaly také úkoly vyplývajícími z Akčního plánu Pionýra pro období 2010 – 2011 i plánováním cílů pro rok 2012. Projednávaly také plán práce

ČRP a VV ČRP na roky 2011 – 2013. Mezi výstupy tohoto jednání je také schválení několika zásadních materiálů, jako je novela Směrnice pro registraci, evidenci a členské příspěvky ve sdružení Pionýr, novela Směrnice pro činnost revizních orgánů ve sdružení Pionýr či Pokyny pro pořádání akcí a volnočasových aktivit Pionýra. Projednána a schválena byla i druhá verze rozpočtu Pionýra pro rok 2011, včetně vyčlenění prostředků na oblastní poradu v Moravskoslezské KOP. Na programu byla i účetní závěrka Pionýra za rok 2010, která je mimo jiné nutná pro také projednanou výroční zprávu – oba dokumenty byly schváleny. Nejen pro výroční zprávu je také podstatný výsledek auditu hospodaření Pionýra v roce 2010, se kterým byli delegáti seznámeni – a který byl naštěstí příznivý. Povídání o dubnové české radě uzavřou přehledem akcí, které byly vyhlášeny – Republikové setkání Pionýrských oddílů (více na následující straně), republikové finále Pionýrské stezky (více informací na straně 7 minulého Mozaiky), republikové finále Pionýrského Sedmikvítku – folklórní tance.

Jakub

34. Valné shromáždění ČRDM

Nynější předseda České rady dětí a mládeže Aleš Sedláček (Liga lesní moudrosti) má stát v jejím čele i v období let 2011 až 2014. Rozhodli o tom jednomyslně svými hlasy delegáti a delegátky 34. Valného shromáždění ČRDM, konaného 14. dubna t. r. Nově zvolený předseda v krátkém proslovu podotkl, že k nejdůležitějším úkolům nového vedení ČRDM v nadcházejícím období bude jistě patřit i hledání a nalezení vhodného člověka, který by vedení České rady dětí a mládeže po něm převzal.

Nejvyšší orgán zmíněné střešní organizace rovněž jmenoval Představenstvo ČRDM v jeho novém, jen lehce obměněném složení. Členem představenstva se tak stal i zástupce Pionýra Miroslav Jungwirth.

Valné shromáždění také rozhodlo o přijetí nového člena, kterým je Sdružení evangelické mládeže. VS tak přijalo z pěti uchazečů de facto jen toto sdružení. Druhou přijatou organizací je totiž Slezská dioakonie, která však prostřednictvím svých tří organizačních jednotek v řadách ČRDM již předtím působila; poté, co tyto

formálně ukončí svoji činnost pod střešou Rady, zůstane v seznamu jejích členských sdružení Slezská dioakonie jako jeden subjekt.

Radu dětí a mládeže Libereckého kraje (RADAMLK) Představenstvo ČRDM k přijetí nedoporučilo a delegáti VS se většinou ztotožnili s jeho míněním. Důvodem nepřijetí byl nesoulad stanov RADAMLK se stanovami ČRDM, neboť v liberecké krajské mládežnické radě figurují dva komerční subjekty, což stanov ČRDM zapovídají. O žádosti sdružení Hnutí Žebřík a Permalot VS nakonec nejednalo a rozhodnutí přesunulo na podzimní termín. Objevila se totiž informace o tom, že v Olomouckém kraji, odkud obě sdružení jsou, má být vbrzku založena krajská mládežnická rada – a v tomto případě by se zmíněné spolky mohly přidružit k členům ČRDM jejím prostřednictvím, a nikoli přímo.

Valné shromáždění dále schválilo výroční a hospodářskou zprávu ČRDM za rok 2010, schválilo upravený rozpočet ČRDM na rok 2011, vzalo na vědomí zprávu revizní komise a vyslechlo i informace Představenstva ČRDM, jeho



členů a dalších aktivistů ze sdružení, kteří prezentovali vybrané projekty. Šlo například o projekt Kamchodit.cz, projekt slevových karet, finanční gramotnosti, kampaň Umačkání dětmi a jiné. Rýsuje se rovněž užitečný projekt pomoci v mimořádných, krizových situacích, jako jsou živelné pohromy – záplavy, vichřice a podobně: Sdružení budou mít k dispozici elektronický formulář, kde nabídnou své kapacitní možnosti (dobrovolníci, vybavení) při pomoci v mimořádných situacích a zaznamenají i své případné propojení s Integrovaným záchranným systémem. Krajské rady dětí a mládeže by přitom mohly sloužit jako koordinátorky takové pomoci.

Převzato z www.adam.cz, kráceno

Pozor, pozor!

Novinky k Republikovému setkání pionýrských oddílů – Vysočina pionýrským oddílům 2011

Až budete číst tento článek, budeme odpočítávat už pouhé týdny, ne-li dny do našeho společného setkání na Vysočině. Pevně věříme, že se nás sejde co nejlíc. Protože, čím víc pionýrů, tím víc zábavy.

Co se ubytování, stravy a pěkného počasí týká, už je vše zajištěné, domluvené a objednané. V případě, že by snad padaly trakaře, máme pro vás tzv. mokrou variantu programu – není třeba se bát. (V případě nouzového ubytování, nebudou účastníci s vlastním stravováním moct využít kuchyni v náhradním ubytování ani vařit na otevřeném ohni.)

A jak je to s programem?

Kromě již v předchozích číslech prezentovaných výletů se můžete těšit na hry v kempu. Mezi nimi je třeba i závod 3x30. Můžete začít trénovat, jak daleko dojdete za 30 minut. Víc vám nechci prozrazovat. ☺

Aby bylo setkání jak se patří pionýrské, nabízíme všem šikovným pionýrům prostor pro jejich představení. A o co že to vlastně jde? Na podiu budou mít možnost se představit všichni šikovní zpěváci, hudebníci, tanečníci, divadelníci a co vás ještě napadne. Zkrátka, jestli děláte na skupině, nebo i samostatně něco, co si zaslouží předvedení, budeme rádi, když se zapojíte. Rádi bychom i představili všemožné projekty a projekty, na podiu i ve stáncích, či dílnách. Taktéž se nachystejte na zdolání prvního pionýrského rekordu se zápisem do české knihy rekordů.

Nezapomeňte na vyslání předmětu do kešky: Land art nad Rekou GC1VHYZ (viz dubnová Mozaika). Třeba to ještě dorazí.

Pro jakékoli náměty, připomínky, či dotazy pište a volejte: Kateřina Součková, mail katerina.souckova@pionyr.cz, telefon 777 793 694.

A že jste se ještě nestihli přihlásit?

Nevadí, vše je možné napravit. Přihlášky a platby za jednotlivé delegace přijímáme na adrese: Mgr. Jiří Němec, Dvorek 398, 582 22 Příbrav. Znění přihlášky naleznete na webových stránkách setkání: www.setkani.pionyr.cz, nebo volejte a pište ne telefon 777 248 710 a mail jirinmec@mujbox.cz. Platby zasílejte na účet číslo: 234365539/0300, a to vše do 27. května.

A nejlepší zpráva na závěr: Účastnický poplatek byl snížen na 150 Kč. Díky patří České radě Pionýra.

Za KOP KV
PIMPA

PS: Info od Vojtíka (správce webu): Jak jste si asi všimli, i nás dostal šotek na kolena a web se nepodařilo spustit podle plánu. Šotek je již odloven a mezi učením se maturitních otázek budu na web strkat aktuality. Jestli to nepůjde zcela bez problémů, obraťte se na mne na facebooku ve skupině Vysočina pionýrským oddílům 2011.



Nejsi ty trdlo? – Příběhy oddílu Stan

Zajímavých a moderních knížek o současném životě a problémech dětí v jejich školách, rodinách i oddílech a na táborech zas tak moc není. Ta s názvem NEJSI TY TRDLO? Příběhy oddílu Stan k takovým určitě patří. Tím spíše, že její autor, Ing. Petr Korběl (nar. 1. 10. 1961) její náměty a příběhy čerpá ze svých víc než dvacetiletých zkušeností instruktora a vedoucího jednoho pražského pionýrského oddílu a jeho táborů, který ostatně úspěšně funguje stále. Autor je ale známý spíše v podnikatelských kruzích od roku 1992 jako ekonomický novinář (Mladá fronta Dnes, Právo, Ekonom, byl nějaký čas i šéfredaktorem Profitu a nyní je opět redaktorem týdeníku Ekonom). Televizní diváci jej mohou občas zaznamenat jako komentátora problémů našeho i světového automobilového průmyslu. Publikoval řadu povídek i v různých časopisech a debutoval psychologickou novelou o dětech Jabloně kvetou dál, (1984 Mladá fronta v edici Omega).

Děj knihy Nejsi ty trdlo? Příběhy oddílu Stan, se odehrává od roku 1988 do konce 90. let. Každý příběh vypráví dvojice dětí, starší a mladší. Znalost dětské psychiky i prostředí, v němž děti žijí, autor využil k tomu, že jeho hrdinové jsou sice bystří, ale i kritičtí k sobě i ke světu dospělých, žádné papírové ideální příklady. Pro vedoucí pionýrských kolektivů a táborů může být jistě zajímavý motiv soupeření oddílu Stan, motivujícího svůj život spíše zábavnými a přitažlivými hrami, a šipkami, oddílem, který se opírá i o „tvrdší“ pojetí někdy až adrenalinových her a bojovk.

První příběh Nejsi ty trdlo? vstupuje do nelitostného soupeření dvou dětských part, o hře na pohádky, první lásce, první flašce i dobových zvratech. Ve druhém příběhu Zítřka bude včera díky stroji času prožívají táborníci dobrodružství v různých epochách. Loví mamuta, bojují s bukanýry, prožijí vzpoutru otroků ve starém Římě, a dostávají se i do vzdálené budoucnosti. Kolem tábora se ale dějí i divné věci. Příběh třetí Krokodýl a breberka vypráví o tom, že jít v jedenácti letech na gymnázium může být problém, i o tom, že zůstat v obyčejné základní škole může být také těžké. Příběh čtvrtý Prázdniny na paprice se vrací na tábor v Beskydech. Sotva však táborníci dorazili, začíná povodeň. A do toho si jeden klučík vzal do hlavy, že z tábora zmizí a půjde do Ostravy hledat své pravé rodiče. Knihu ilustroval Libor Drobny a vydala ji Beta Books, dříve nakladatelství Alfa Nakladatelství s. r. o.

krt




Noční pochod za Brdskou čarodějnici

8. dubna se přes 30 odvážlivců vydalo na již 8. ročník pochodu. Každoročně ho pořádá 117. Pionýrská skupina Kalich. Trasa i start se rok od roku liší. To, co ale všechny ročníky spojuje, je atmosféra, kterou nemá jen tak každý pochod. V noci je les prostě jiný. I cíl zůstává stejný. Je jím Babka. Vrch kousek od Řevnic u Prahy. I letos zde čekala na účastníky Brdská čarodějnice. Ti nejrychlejší k ní dorazili po 25 kilometrech za 6 hodin. Všichni si potom vyprávěli zážitky z cesty u ohně, než se vydali na vlak a šup do postelí. Chcete-li to příště také zkusit, tak za rok zase v dubnu.

Jiří Jirsa


Foto: Martin (Činčila) Prejza
117. Pionýrská skupina Kalich



I letos byla čarodějnice nadměru ošklivá ;-D



Vyprávění zážitků z cesty, bude na co vzpomínat.

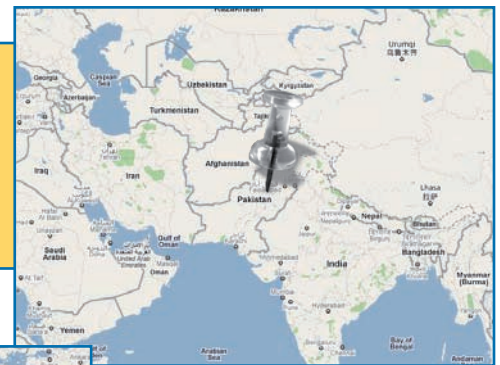


Střípky ze zahraničí aneb co se děje ve světě

Na stránkách Mozaiky si pravidelně můžete přečíst informace o různých mezinárodních projektech, konferencích, seminářích či táborech. Ty obvykle pořádá některá z partnerských organizací Pionýra, kterých máme více než padesát. Naši partneři se ale mohou pochlubit i aktivitami, které se nás přímo nedotknou (pionýři se jich neúčastní), nicméně jsou úspěšné, pomáhají dětem a mladým lidem po celém světě. V následujících zprávách se můžete dozvědět něco málo o tom, co organizace po celém světě dělají a čemu se věnují.

V Pákistánu byla založena škola pro děti pracující v pecích na cihly

Organizace APFUTU z Pákistánu založila školu, ve které děti, které dříve pracovaly v továrně na vypékání cihel, mohou získat základní vzdělání. Škola byla založena 18. března 2011 a pod její střechou našlo útočiště před tvrdou prací více než 300 dětí. APFUTU plánuje brzy otevřít další školu a v této snaze pokračovat, aby co nejvíce dětí mělo možnost získat vzdělání a v budoucnu se lépe uplatnit na trhu práce i v běžném životě.



Pionýři v Mali oslavili výročí 50 let od založení organizace

Ku příležitosti oslav 50. výročí pionýrů v Mali byl uspořádán velký tábor, kterého se účastnily děti ve věku 10-18 let a jejich vedoucí. Na programu mimo oslav byly i dílny na téma životní prostředí a prevence HIV/AIDS, hry pod širým nebem či zpívání u táboráku. Tábor trval týden a byl zakončen velkou ceremonií, která připomněla významné výročí všem účastníkům. Tábora se účastnily děti ze všech osmi regionů Mali i z hlavního města Bamako.



Jaunie Vanagi z Lotyšska organizují outdoorové aktivity v Gruzii

Vedoucí z lotyšské organizace Jaunie Vanagi stráví rok v Gruzii. Zde budou ve spolupráci s místními mladými lidmi pořádat výlety do přírody, táboreň a hry pod širým nebem. Cílem projektu je učít místní Gruzince, jak organizovat aktivity pro děti a mladé lidi v přírodě, protože tento fenomén i přes možnosti, které Gruzie nabízí, zde není příliš rozšířený. Úkol to není zcela jednoduchý, protože rozdíly v jazyce a písmu i kulturní odlišnosti komplikují dobrovolníkům jejich práci, nicméně již nyní se mohou pochlubit výsledky. Projekt poběží až do srpna 2011, ale na některé konkrétní výstupy se již dnes můžete podívat na cityrally.wordpress.com.

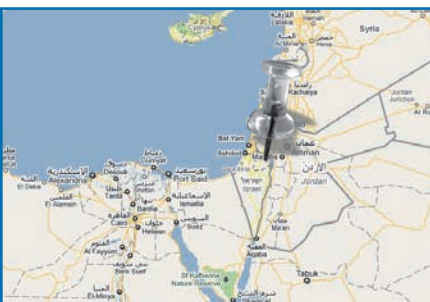
V Indonésii proběhla konference o vzdělání a komunikaci s místními úřady

Indonéská organizace KKSP uspořádala konferenci o vzdělávání a komunikaci s místními úřady pro organizace dětí a mládeže ze států tzv. ASEANu. Zúčastnili se jí účastníci z Východního Timoru, Thajska, Filipín a Indonésie. Konference se zabývala důležitostí komunikace místní samosprávy s neziskovými organizacemi a možnostmi rozvoje v této oblasti.



V Palestině dobrovolníci pomáhali se sběrem oliv

Dobrovolníci z organizace IYU (Independent Youth Union - nezávislá unie mladých) pomáhali při sběru oliv v Palestině. Kvůli izraelskému osídlení západního pobřeží řeky Jordán museli historicky palestinští farmáři propustit mnohé ze svých zaměstnanců, protože neměli přístup ke svým plantážím a nebyli schopni je uživit. Nyní se situace zlepšila, nicméně farmáři nemají zpětně dostatek zaměstnanců a financí na sklizeň oliv. Dobrovolníci jim proto se sběrem pomohli, aby v budoucnu mohli farmáři opět farmy vybudovat a plně obnovit. Pomoc získali farmáři z Ramallahu, Qualqilie a Hebronu.



Nejdůležitější vlastnost dobrovolníka pracujícího s dětmi?




Představte si vedoucího oddílu, klubu, kroužku... Je to dobrovolník, který se dlouhodobě věnuje dětem. Aktivitu připravuje a organizuje ve svém volném čase. Pro mnoho dětí je vzorem, rádcem i kamarádem. Jaká vlastnost je pro něj nepostradatelná? A proč?

Jestli jste již zavítali na web www.umackanidetmi.cz, je vám tato otázka jistě povědomá. Položili jsme ji různým osobnostem. Některé s Pionýrem úzce souvisejí, jiné jen minimálně nebo dokonce vůbec. K otázce dobrovolné práce s dětmi se přesto vyjádřily.

Mám-li vybrat jedinou vlastnost, **na prvním místě vidím obětavost**. Dělat něco pro druhé, ve volném čase, bez nároku na odměnu... Mnozí „příjemci“, členové oddílů a kroužků a jejich rodiče, činnost dobrovolníka považují za samozřejmou, za ni se nechválí, neděkuje. Jedinou odměnou dobrovolníků, kteří se věnují dětem, jsou jejich rozzářené oči – a to není málo.

*Ing. Jitka Linhartová
starostka města Velvary*



Nebýt lhostejný a chtít pomáhat ostatním.

Protože bez toho by člověk nemohl dělat věci, které nejsou přímým prospěchem pro něj samotného.

*Mgr. Zdeněk Humpolík
vedoucí oddělení,
SVČ Lužánky*



Trpělivost

Děti žijí v jiném světě, rytmu a dospělí nejsou schopni se přizpůsobit.

*Ing. Martin Krejza
vrchní ředitel sekce
vzdělávání MŠMT*



Empatie

Musí se vžít do situace dítěte a dokáže lépe pomoci.

*Mgr. Jan Karmazín
zástupce generálního ředitelství
úřadů práce ČR*



Vytrvalost


Alespoň v prostředí, které je mi blízké (oddíl Mladých hasičů SDH) je třeba dle mého názoru dlouhodobé přípravy a vytrvalé (koncepční) činnosti při vedení jednotlivých generací nejen k požárnímu sportu, ale i hasičině samotné. Je to dlouhodobá práce s jednotlivými generacemi mládeže (potažmo dorostu), úspěchy (v soutěžích požárního sportu, začlenění mládeže do stavu dospělých členů sboru) z této dobrovolné činnosti přicházejí až po delším období.

*Ing. František Saifrt
konzultant CERT Kladno, s.r.o., Starosta SDH Velvary*

Zodpovědnost

Zodpovídá za bezpečnost svěřených dětí, jejich zdraví a správný rozvoj vědomostí, dovedností a návyků... Musí se připravovat pravidelně a stále se zdokonalovat ve své odbornosti i pedagogickém mistrovství.

*Lubomír Grau
zaměstnanec Dopravního
podniku hl. m. Prahy*



Nezištnost

Nezištnost je předpokladem toho, že dobrovolník pracuje zejména pro děti, nikoliv pro sebe.

*Mgr. Karolína Pazderová
členka představenstva,
výkonná ředitelka
Rapid, a.s.*



Nadšení pro věc/obor.

Toto bych považoval za jednu z klíčových vlastností. Pokud to je nadšenec, optimismus přeneše na ostatní, děti to velmi rychle vycítí, následují ho.

Hravost/Tvořivost.

Možná se to zdá pro dospělého úsměvné, ale člověk, který je přirozeně hravý, neustále něco vymýšlí, tvoří, je zdrojem nápadů, takový člověk opět dokáže děti zaujmout, protože práce v oddíle/skupině není nuda.

Morální integrita.

*Ing. Věslav Michalík, CSc.
starosta Dolních Břežan*



Laskavost a důslednost

Z mého hlediska nejde určit jen jednu vlastnost, ale jedná se o kombinaci dvou. Laskavost je potřeba proto, že na děti je zkrátka potřeba udělat si čas - nejen ten organizovaný jako připravit hru, program, schůzku. Ale čas pro drobné interakce, laskavé vysvětlování, povídání si o zdánlivých maličkostech, kterými se ale upevňuje vztah a vytváří se jakési lidské společenství. Důslednost vytváří laskavosti hranice, vymezuje prostor. Děti potřebují vědět, co je ještě správné a co je špatné a potře bují orientaci - ne znamená ne a ano znamená ano.

*Dr. Dana Moree
odborná asistentka, Fakulta humanitních studií UK*

Jaké vlastnosti by měl mít vedoucí? Dobrovolník, pracující s dětmi a mládeží?

Musí být odvážný (vzít na sebe odpovědnost za své činy i za své kamarády), pokorný (respektovat) a být respektován (opravdový, přesvědčivý, čestný).

*Aleš Sedláček
předseda ČRDM*



Abych to dělal rád.

Abych to dělal od srdce, a aby to i pro mě byla motivace pomáhat.

*Mgr. Michal Urban
ředitel odboru mládeže MŠMT*



Nezištnost, chuť dělat něco pro druhé.

Když není správná spolupráce tak to nefunguje.

*Ing. Jan Michal
vedoucí Zastoupení
Evropské komise v ČR*



Umět s dětmi mluvit.

Pomůžou tak i rodině jak dítě vést a vychovávat je.

*Blanka Svobodová
recepční, Wakkenhat*



Vytrvalost, ale ta sama o sobě nestačí.

Protože v sobě soustřeďuje řadu dalších atributů potřebných pro tuto člověčí činnost. Jen jednou vlastností oplývat nemůže ten, kdo s dětmi trvale pracuje, avšak právě vytrvalost ho stále drží při práci, kterou miluje.

*Vlastislav Toman
spisovatel*



Chuť s dětmi pracovat.

Pokud mě něco baví, dělám to dobře, učím se vším.

*Mgr. Jiří Veverka
ředitel Národního institutu dětí a mládeže MŠMT*



Za nejdůležitější vlastnost považuji **schopnost nadchnout pro dobré věci**. Dobrovolníci pracující s dětmi mohou v jejich životě sehrát nedocenitelnou roli, mohou je ovlivnit v jejich směřování dalším životem. Mnozí dobrovolníci jsou přirozenými pozitivními vzory, které dětem předávají své dovednosti a zkušenosti. Je naděje, že nadšení pro konání dobrých věcí si tyto děti a mládež přenesou do celého svého života a budou ho předávat dál a tím přispějí k lepšímu světu okolo nás.



*Mgr. Helena Langšádlová
poslankyně Parlamentu ČR (TOP 09)*

**Co si myslíš ty?
Vyjádři se na
www.umackanidetmi.cz/**

Plusy i mřnusy pionřrskř minulosti II

Minule jsem vřm doporuřil dřtskř a pionřrskř řasopisy, jako zdroj informacř o břvalřch pionřrskřch organizacřch (řSM a SSM). O usnesenř řstřednř rady Pionřrskř organizace řSM z dubna roku 1960 se v nich přřmo asi nedořtete. Přesto to bylo jedno z přelomovřch rozhodnutř, protože poprvř umožnřlo dřtem vřnovat se pionřrskř chinnosti mimo řkolu, zejmřna v mřstř bydliřtř. Tady mřly vznikat pionřrskř kolektivy, předevřm druřiny, i vřkovř smřšenř, s přřsluřnostř k pionřrskř skupinř odkud bylo nejvřce dřtř. V odřvodnřnř tohoto rozhodnutř mimo jinř bylo, ře mnohř dřtř do řkoly dojřždřjř a jsou tedy odkřzřny na dopravnř spoje, coř brzdrř řadu pionřrskřch chinnosti.

řasopisy mřly tuto chinnost podporovat otiskovřnřm nřmětř, nřvodř, přřkladř, reportřzř i podle svřho zamřřenř. A tak se v zřř 1960 na strřnkřch řasopisu ABC objevila dlouhodobř hra Volř vesmřr, kterř vyuřila zřjmu dřtř o přřpravu prvnho letu řlovřka do vesmřru. O to tehdy soutřřily Sovřtskř svaz a Spojenř střty americkř. Dřtř mřly vytvřřet svř raketovř posřdky a urřit si funkce – pilota, astronoma, konstruktřra, biologa atp. (podle fantastickřch romřnř z tř doby). Rřznř hry, trřninky, modely i soutřře dřtř rychle zaujaly. Raketovř posřdky (RP) vznikaly ve trřdnřch kolektivech, oddřlech a přvř v mřstř bydliřtř. Byly to prvnh mřlř kolektivy – zřjmovř kluby řtenřřř-pionřrř.

K raketovřm posřdkřm zřhy přřiby i hřdky ochrany přřrody (HP) a dřvřcř kluby (DK). A nejen to. I ostatnř řasopisy zařaly organizovat svř kluby – Pionřrskř noviny mřly Party opravdovřch kamarřdř (POK), Pionřr zase Turistickř rozvřdky (TR) a pro mladřř tu byly Robinzonovy druřiny (RD) řasopisu Ohnřcek. Obdobnř kluby vznikaly i u nřkterřch regionřlnřch novin. Nejpořetnřjř kluby vřak byly u řasopisu ABC. Břhem desetiletř chinnosti jejich pořit dosřhl na pět tisíc aktivnřch klubř přř prřmřrnřm pořtu 4-5 řlenř.

řinnost pionřrskřch zřjmovřch klubř byla ukonřena se vznikem Pionřrskř organizace SSM (1970). V jednotnř dřtskř organizaci nenř třeba organizovat nřjakř dalřř kluby, znřlo tehdy rozhodnutř. Přesto se nřkterř zkuřenosti objevily napřřklad ve Vřchovnm systřmu PO SSM, jako třeba nřzev dřkazy pro Plameny a Cesty, ale i v jinřch formřch.

Kromř řasopisř byste mořznř i dnes jeřtř nařli pamřtnřky-řleny klubř, nřkterř dokumenty, kroniky, fotografie. I kdyř pořitek tohoto (asi) prvnho odchodu pionřrř ze řkol se odehrřl před padesřti roky...

Hadři (scifiveta@quick.cz)



Mřli bychom nřco udřlat!

Asi to taky znřte. Na vedenř oddřlu nebo na oddřlovcě si najednou nřkdo vzpomene, ře třeba bude nřjakř svřtek, vřroř, vřznamnř udřlost atp., a padne ono slovo: Mřli bychom nřco udřlat! Jo, proř ne? Ale co to nřco je? Tak se zařnou vřst řeči, moudrř i nemoudrř, ař se přece jen k nřřemu dojde. Udřlame tedy... A rozhodne se, co to bude!

U nřs, plameňakř, řlo o to, co udřlame na letořnř Den dřtř. Bambiriřada se u nřs nekonř, tak by to mřlo břit na nřs, pionřrech. Taky – abychom se zviditelnřli! Coř je naprosto v pořřdku.

A protože na sřdliřti nedřvno renovovali dřtskř hřiřtř, rozhodli jsme udřlat Veselř hřiřtř! Na radnici nřř nřvrh přřjali, starosta přřslřbil nřjakř drobnř ceny do soutřři a jeřtř přř posekajř okolnř trřvnhk v parku, kdybychom dřlali nřjakř vřtřř soutřře, nebo kdyby byla velkř řřast. Jo, po volbřch nřkdy přece jen nřjakř zmřny nastanou! řlo vřak o to, jakř bude program a zda na to naře sřly stařit. Nakonec i ty jsme znřsobili – přřpojili se k nřm kamarřdi ze sousedstvř – oddřl Bobrř!

Dřtskř hřiřtř bylo dřbř vybavenř – houpačky, kolotoř, skluzavka, malř lanovř drřha, přskoviřtř, kořřkovř, tabule na malovřnř. Vymysleli jsme k tomu malř soutřře, takovou „hracř trasu“ s kuponř, malovřnřm a hřzenřm na koř. V parku okolo jsme naplřnovali koloběžkovou drřhu, bruslařskou trař, ale taky břh v pytlřch, hřzenř... Zkrřtka, bylo toho dost na celř den, a tak jsme program rozdřlili na nřkolik řastř, aby vřechno neprobřhalo najednou.

Jo! A ty soutřře v zavazovřnř tkaniřek nebo zapřnřnř knořlřkř, co s nimi přřřli inřovř, jsme tam taky zařadili. Uvidřme, jak budou řpřsnř!

Oddřlřk Boubřn

Robin a Přta – „Veselř hřiřtř“



KRESLř: J. FILřPEK – YEPP
PřISE: V. TOMAN – HADŘI

Tkaničky a knoflíky, ba i jiné drobnosti

Před nedávnem v médiích proběhla zpráva o tom, že děti v mateřských školách, ale i na základkách nezvládají kdysi běžné úkony, jako je zavázání tkaniček u bot nebo zapínání knoflíků na oděvech. Na „vině“ prý jsou kosmické vynálezy – sucháče, čili suché zipy.

Asi na tom něco je. I pro výrobce

obuvi či ošacení je jejich užití zřejmě výhodnější. Ba asi i pro rodiče! Kolik bylo zdržování s tkaničkami, s přišíváním knoflíků...

Tady ovšem nejde jen o části oblečení, ale především o to, aby se děti naučily pracovat s prsty, získaly cvik, cit, hmat, tedy vše, co ruce mají umět po celý život. A když všechno „zabalíte“ do soutěže či hry, určitě to děti zaujme. Víte přece, jak některé děti baví uzlování,

i když je v praxi moc používat nebudou.

Třeba byste si to měli vyzkoušet i vy, oddíláci a instruktoři! Kromě tkaniček a knoflíků můžete trénovat i soutěžit také s jinými předměty. Například navlékání nití do jehel, šroubování maticek na šroubky včetně podložky, přebírání a třídění jiných drobností... Nápadů budete mít jistě dost sami.

Páťa a Robin

Připínáček připomíná

- Už jste zkontrolovali, jak zimu přežila vaše táborová výbava? Je nejvyšší čas na případné opravy nebo doplnění chybějícího materiálu!
- Pojedou s vámi na tábor děti, které nejsou pionýry? Pohovořte si s jejich rodiči a zjistěte si tak o nich vše, co by mohlo později pokazit pobyt vám i těmto „hostům“. Vždyť to mohou být

i noví členové!

- Na některé z výprav si zopakujte a procvičte se všemi členy základy zdravotní první pomoci! I z malé včas neošetřené ranky může vzniknout velký problém.
- Zvažte, zda si na táboře budete vydávat nástěnné noviny a kdo je bude řídit. Určete si rubriky a samozřejmě si připravte i desku, kde budou „vycházet“. Pokud budete mít s sebou i počítač

























a tiskárnu, neměla by na nástěnce chybět ani aktuální fotografie!

- Už z tábora můžete posílat aktuální fotografie do regionálních nebo místních novin a také do novin ve vaší obci. Když k nim napíšete vtipný nebo výstižný text, třeba je rádi otisknou.
- **Nezapomeňte poslat své zprávy a zajímavosti z letní činnosti, včetně fotografií, do Mozaiky! Už v září mohou vyjít!**

Plody stromů a keřů

byste měli znát, abyste si všimli, kde táboříte, kudy putujete nebo jste na prázdninách. Dají se z nich vytvořit i zajímavé sbírky, které by se mohly objevit například ve vašich klubovnách. Vsadil bych se, že málokdo z vás všechny stromy zná a určí navíc podle plodů! Tak jsem vám připravil obrázky, které vám napoví a pomohou! A neříkejte, že tohle znát nepotřebujete! Stromy jsou plíce planety a bez nich bychom žít nemohli!

Stopař

					
Borovice lesní	Smrk ztepilý	Jedle bělokorá	Javor klen	Jírovec maďal	Olše lepkavá
					
Modřín opadavý	Dub letní	Buk lesní	Jasan ztepilý	Zerav západní	Topol černý
					
Lipa srdčitá	Bříza bradavičnatá	Jalovec obecný	Slivoň trnka	Hloh obecný	Ptačí zob
					
Vrba bílá	Liska obecná	Habr obecný	Růže šípková	Jeřáb ptačí	Šerík obecný





Hrádek u Rokycan

Cyklisté se řadí k závěrečnému vyhlášení výsledků.

Cyklistická jízda zručnosti III. ročník

Občanské sdružení Pionýr Hrádek uspořádalo v pátek 8. dubna 2011 pěkné sportovní odpoledne pro cyklistické příznivce.

V ulici nad školou byla překážková dráha doplněná kvízovými otázkami z dopravních značek. Zástupci vedoucích, starších dětí a městské policie vytvořili sbor rozhodčích. Sportovní atmosféru dotvořilo i několik rodičů a přihlížejících.

Kolem šedesátky účastníků prožilo dvě hodiny, na jejichž konci byly předány v každé kategorii všem závodníkům diplomy a věcné ceny. Celé akci přihlížel také starosta města, který je nadřízený městské policii.

Výsledková listina cyklistické jízdy zručnosti 8. 4. 2011

Pořadatel: Občanské sdružení Pionýr Hrádek a Městská policie Hrádek

Sponzoři: František Babický a Policie Rokycany

A. předškoláci:

1. Marek Rychlý
2. Michal Rychlý
3. Martin Rychlý

B. 1. – 2. třída

1. Tomáš Němec
2. Aleš Matoušek a Adriana Krákorová
3. Daniel Šefl a Šimon Planeta

C. 3. – 4. třída

1. Tereza Štancová
2. Stanislav Vajnar
3. Jan Bednář

D. 5. – 6. třída

1. Martin Bufka
2. Richard Šístek
3. Jan Tarabík

E. 7. – 9. třída

1. Richard Mošna
2. Jiří Lapka
3. Jakub Němec

Vlasta Vasková, vedoucí Pionýra Hrádek



Čenové městské policie hovoří se starostou Jaroslavem Perlíkem.



Kopřivnice

Zvelebování táborové základny

Tábořiště naší kopřivnické pionýrské skupiny je zasazeno do krásné krajiny jihomoravských lesíků. Bohužel za ty roky, kdy Olbramkostel vítá děti s otevřenou náručí, je poznat, že už nějaký ten pátek funguje. A tomu jsme my řekli dost a rozhodli se pro děti a tohle prostředí udělat maximum.

Začátkem letošního roku jsme se shodli na tom, že je potřeba dětem na našem tábořišti v Olbramkostele zútulnit a zlepšit prostředí. Vždyť v něm stráví na všech turnusech bezmála polovinu prázdnin. A protože je jeden víkend v květnu málo, tak již ve čtvrtek 7. dubna odpoledne odjížděla první parta, která připravila zázemí pro ostatní pracanty, a od pátku jsme začali zvelebovat.

Sekalo se, kácelo, řezalo, kosilo, hrabalo, vytrhávalo, odklízelo, odbahňovalo a prováděla se spousta dalších čistících prací. Téměř celým tábořištěm se totiž rozrůstalo mnoho zbytečných náletových stromků, trnitých keřů a rostla zde vysoká tvrdá tráva.

A výsledek?

Naše děti mají krásné a čisté prostředí před, vedle i za naší budovou. Zmizely i trnité keře a větve zasahující do polní kuchyně. Potůček budeme moci využít na letní svažení unavených nohou a společně s idylicky vytvořeným březovým hájkem budeme moci spojit svůj odpočinek v klidném stínu u potůčku či plánovaných houpaček v háječku.

Ještě toho máme hodně před sebou a napjatě čekáme na to, jestli naše děti změny poznají a řeknou, jak jsou rády, že mají v horku možnost si sednout do stínu stromů.

Děkujeme všem, kteří se svou silou a snahou podíleli na těchto údržbových pracích. Velké díky patří i Božence a paní Filové, které nám zajistily chuťově vynikající domácí prostředí a staraly se o nás. Díky.

Veronika Heraltová, PS Kopřivnice



Pan Medula sedí uprostřed a v popředí je jeden z jeho obrázků.

V Hrádku se sešli pionýřští veteráni

Hrádek u Rokycan

V sobotu 9. dubna 2011 byl den, kdy si dali dostaveníčko pionýřští veteráni, kteří stáli u vzniku pionýřské skupiny v Hrádku. Vzhledem k tomu, že jejich věk se točí kolem osmdesátky, jejich řady zvolna řídnou.

Přesto se schází a jsou plni zájmu o dění kolem sebe a životního optimismu. Schůzka se konala v prostorách Domu dětí. Po zahájení a povídání, co se událo od minulého setkání, dostal slovo pan Lexa Medula. Přinesl ostatním ukázat, jakému koníčku se věnuje. Všichni s obdivem prohlíželi obrázky tvořené tuší a některé dobarvované vodovými barvami. Znázorňovaly především staré roubenky, osamocené stromy nebo portréty. V závěru vznikla myšlenka uspořádat v Hrádku z těchto obrázků výstavu. Na pozdějším jednání členů Komise mládeže při městském úřadu bylo dohodnuto, že to bude v září v prostorách Domu kultury.

V Hrádku patřil pátek country

Již dvanáct let organizuje občanské sdružení Pionýr Hrádek country bál. Program má tradiční náplň.

Bylo tomu tak i letos 15. dubna. Při zakoupení vstupenky každý obdržel perníček ve tvaru kytary a pionýřský kalendář.

Několikrát za večer vystoupilo taneční uskupení SH Dance. K tanci a poslechu hráli Bodláci pod vedením Jindry Bohuslava zvaného „Skoba“. Vzhledem k tomu, že se blíží květnové máje, předvedla hrádecká omladina Českou besedu. Byly také vyhlášeny vítězky nové soutěže, kterým byla předána uzená kýta.

Fotografie svědčí o pohodě, která v sále vládla po celý večer až do konce.

Vlasta Vasková, vedoucí Pionýra Hrádek

Nácvik jednoho z kolových tanečků.



Pionýřský bál

Hradec u Stoda

V řadě již V. Pionýřský bál se letos uskutečnil v duchu travesti show 19. 3. 2011 v Hradci u Stoda. Všechny přivítal náš nejlépe placený moderátor Leoš Mareš, který nás provázel celým večerem a nocí.

Jako první jsme si mohli připomenout naši zlatou slavicí Lucii Bílou spolu s její dlouholetou kamarádkou Ilonkou Csákovou a jejich společným hitem Láska je láska.

Druhé číslo potvrdilo dlouho slibovaný návrat dívčí skupiny Holki s písní Jsi senzační.

V pořadí třetí číslo nám připomnělo hit seriálu Sanitka Můj čas, kterou nám oživila slavná trojka Hložek, Kotvald a Zagorová.

Na poslední chvíli nám svůj výstup odřekl Karel Gott, a tak nám jeho hit Čau lásko neméně kvalitně přišli zazpívat Zdeněk Srstka a Jaruš Hanušová. Aby toho nebylo málo, tak celým večerem všechny tanečnický i posluchače doprovázela plzeňská skupina Combo.

Hned po půlnoci byli vylosováni šťastlivci, kteří si odnesli výhry od našich hlavních sponzorů Dobrý koš a Allegria firma na zážitky. První šťastlivec si domů odnesl odpadkový koš s čisticími prostředky pro každou příležitost. Druhý vítěz si odnesl zážitek v podobě zkušenosti s metařským povoláním. Ten, kdo bohužel neměl štěstí ve hře o hlavní cenu, mohl zkusit štěstěnu v připravené bohaté tombole.

Víc než hojná účast a pozitivní ohlasy k akci nám potvrdily zdařilost bálu a o jeho příštím uskutečnění nemůže být pochyb.

Lucie Svozilová, PS Hradec



Zlíňští pionýři se připravovali na Velikonoce

Zlín

O víkendu 1. – 3. 4. 2011 jsme vyrazili na tradiční víkendovku na táborovou základnu uprostřed lesů. Tentokrát se nás na zlínském autobusovém nádraží sešel neuvěřitelný počet, a to 28 účastníků.

Pátek jsme věnovali hrám na louce a uvnitř budovy. V sobotu pak celé odpoledne patřilo přípravě na Velikonoce. Na program byla výroba velikonočních a jarních ozdob, kraslic a pomlázek. Všichni účastníci byli velice šikovni a každý si odvezl domů vlastnoručně vyrobenou ozdobu. Počasí nám přálo, proto jsme mohli zbytek dne trávit venku na louce a v lese. Celý víkend se vydařil a doufám, že v tak hojném počtu se sejdeme i na dalším víkendovém pobytu.

Jana Hirková, PS Klubovna Čtrnáctka

Dobrovolnictví s dětmi a mládeží

V průběhu Evropského roku dobrovolnictví je v různých měsících kladen větší důraz na některá vybraná témata. Květen je věnován naší parketě – práci s dětmi a mládeží. Pojďme se podívat, co se o této oblasti dobrovolnictví píše na ústředním webu ERD – www.dobrovolnik.cz.

Téma velmi široké a svým způsobem přesahující do všech ostatních oblastí. Děti a mládež se přirozeně vyskytují jak v sociální oblasti, tak ve sportu, životním prostředí... Děti jsou v ČR chápány jako lidé do 18 let, mládež pak do 26 let věku. Organizace dětí a mládeže jsou pak dle metodiky MŠMT organizace, kde je více než 75% členské základny mladší 26 let.

Organizace pracující pro děti a mládež se nezaměřují pouze na výchovnou aktivitu směrem ke členské základně, ale často například na práci s neorganizovanou mládeží, realizaci konkrétních projektů, zajištění příznivého prostředí pro děti a mládež.

Dětské skupiny jsou nejčastěji smíšené. Hlavním výchovným cílem je přirozená socializace při akceptaci individuality každého jedince. Z talentovaných dětí se později stávají dobrovolníci, kteří dále v oblasti pracují.

Dobrovolnictví je základním předpokladem pro činnost sdružení. Výchovná práce je v nich vykonávána výhradně

dobrovolnický. Na technické a administrativní práce si mohou velké organizace dovolit zaměstnat menší množství administrativních a účetních posil.

Česká rada dětí a mládeže (www.crdm.cz) zastřešuje na 100 organizací, ve kterých je sdruženo více než 200 tisíc členů, dětí a mládeže, účastnících se pravidelné celoroční činnosti. Činnost těchto sdružení však dosahuje i k dalším téměř 200 tisícům mladých lidí, kteří organizováni nejsou, ale přesto se aktivit sdružení účastní. Na zajištění těchto aktivit pracuje na 30 tisíc dobrovolníků, kteří vykonávají svou činnost dlouhodobě a pravidelně. Krátkodobě toto číslo narůstá až na dvojnásobek.

Dobrovolnictví je důležité i ve školských zařízeních, jako jsou domy dětí a mládeže a střediska volného času, která pravidelně navštěvuje na 200 tisíc dětí a mladých lidí. Tam, oproti sdružením, je však pedagogická činnost zařizována profesionály, zaměstnanými zřizovatelem, zpravidla krajem nebo obcí.

Pracovní skupina k Evropskému roku dobrovolnictví byla založena na síťovacím setkání v Berouně. Jejím vedoucím byl zvolen Aleš Sedláček, předseda České rady dětí a mládeže a oficiální akcí ERD 2011 v oblasti dětí a mládeže byla zvolena Bambiriáda 2011 (www.bambiriada.cz). Pravidelné informace o činnosti přináší server Adam.cz. Pro přehled doporučujeme i brožuru Mládež České republiky (ke stažení na www.crdm.cz).

Aleš Sedláček, ČRDM

Je to tu, máme pro vás poslední z kreslených vtipů, které pro nás v prosinci vytvořili na téma dobrovolné práce s dětmi vybraní členové České unie karikaturistů.

Dobrovolnictví v ekologii

I v květnu pokračuje náš seriál představující různé oblasti a formy dobrovolnictví. Tentokrát se zaměříme na ochranu přírody a životního prostředí. Organizace, zabývající se problematikou ekologie patří k těm nejlépe organizovaným, co se týče celostátní působnosti a propojení na mezinárodní síť. Hojně se zapojují do celospolečenských témat (v roli politického subjektu), například pokud jde o problém dopravní a ochranné politiky státu, výstavby (či přestavby) jaderných elektráren, a v neposlední řadě i řešení čistoty měst.

Pomocnou rukou je jim při tom mnoho renomovaných odborníků, jednak kvůli jejich výrazné publicitě v médiích, i proto, že problémy, které ekologické organizace řeší, přesahují rámec České republiky.

Lidé, kteří s nimi dobrovolně pracují a věnují svůj čas a energii jejich nápadům a cílům, mohou být dobrovolníci

jak jednorázovými, tak dlouhodobými. Organizace je využívají pro administrativní výpomoc v kancelářích, zajišťování akcí a kampaní, nebo i při praktických pracích v terénu.

Mezi ty nejznámější patří například Hnutí DUHA, Děti Země, Greenpeace, ARNIKA, Pražské a Jihočeské matky, NESEHnutí, Český svaz ochránců přírody, Tereza a mnoho dalších.

Spousta sdružení se zabývá problematikou na úrovni regionální. To zahrnuje například aktivity za záchranu jednotlivých parků v městské zástavbě, aktivity proti vybudování spaloven apod. V tomto ohledu je občanům z těchto sdružení plně k nápomoci například Centrum pro podporu občanů, pobočka ARNIKY.

Mnoho organizací, ať už vzniklých v ČR či nikoliv, nabízí potencionálním dobrovolníkům nespočet příležitostí zapojit se do pomoci s rozličnými aktivitami v ČR i mimo ni. Mezi takovéto

příležitosti patří projekty, workcampy apod., které i dobrovolnictvím „neotkané“ uvedou do problematiky. Těchto projektů se účastní každým rokem více lidí – a nejen proto, že je to potřeba, ale protože je to baví, a kromě pomoci získávají cenné zkušenosti a vzpomínky, které jim zůstanou.

Ačkoliv Pionýr není „eko“ organizací, jeho členové mají k přírodě kladný vztah. Ostatně, je to jeden z Pionýrských ideálů – Pionýr přírodu chrání, objevuje její krásy a učí se žít v souladu s ní. Za připomenutí určitě stojí i to, že několik pionýrských skupin si ekologii vzalo jako jednu z hlavních oblastí jejich zájmu – pomáhají s čištěním parků i měst, apod. A v neposlední řadě připomeneme náš program „Modrá planeta“, který je určen zejména pro tyto skupiny.

Veronika

Pavel Kundera



Klíčení – nejmladší

Po téměř půlroce se vracíme na stránky Mozaiky s projektem Klíčení v kategorii nejmladší. Od posledního článku o naší věkové kategorii uběhlo dost času, a tak se také toho hodně událo. Náš projekt se mezitím dostal do další fáze svého vývoje. Dospěli jsme k významné dělicí hranici uvnitř naší věkové kategorie, a to na předškoláky a školáky. Hlavním kritériem nyní bude schopnost dětí číst a psát. Tou budou také vymezeny činnosti, které budou pro tyto kategorie vhodné. Ale pokusme se nyní alespoň trochu více čtenářům popsat, o co jsou naše projekty bohatší.

Naši průvodci – mláďátka – už vědí, kam se mohou při svém putování vydávat a na jakých objevných cestách budou děti provázet. Jsou tedy ujasněna témata jednotlivých výchovných bloků – nebo chcete-li schůzek.

Začaly se připravovat metodické listy pro vedoucí, popisující jednotlivé aktivity dětí. Objevily se také první pracovní listy pro předškoláky. Zahájili jsme také spolupráci s kreslířem – panem Jaroslavem Dostálem. Čtenáři Mozaiky jej znají z ilustrací, ale i z výroční zprávy Pionýra za rok 2009. Přestože právě pracovní listy tvoří důležitou součást projektu, není práce s nimi jedinou aktivitou. Podobně jako tomu bylo u projektu Zvířátka, pracovní listy tvoří podporu a shrnutí činností, které už děti zažily. Nebo může jít o pracovní list, kterým má být nastartována diskuse nad důležitým



tématem. Tento příklad si můžeme ukázat konkrétněji. Na následujících obrázcích se objevují ilustrace k pracovnímu listu, který se váže k řešení některých situací, se kterými se děti mohou setkat.

Řada dětí správně odhadne, že cizí člověk by jim neměl nabízet žádné sladkosti. Nicméně některé děti nemusejí tuto situaci takto vyhodnotit. Třeba se domnívají, že cizí pán je hodný a jen se s nimi chce podělit. Pro oddílového vedoucího je takový rozpor signálem pro to, aby začal usilovně pracovat... Má úkol dát dětem prostor a pomoci jim diskutovat, která nebezpečí mohou z kontaktu s cizím člověkem vyplývat. Pomocí diskuse by mělo také vyplynout, jak se mají v obdobné situaci zachovat. Ze schůzky by pak měly odcházet vybaveny zkušeností, jak reagovat při takovém kontaktu s dospělým. Návčik a modelování podobné situace považujeme za důležité. Každopádně

se v takovém případě nedá postupovat pomocí kvízu, který je založen kupříkladu na rychlosti jeho zpracování. Soutěživý prvek zde tedy není na místě. Zpět ale k celému projektu. Další z hledisek, kterým jsme se začali během uplynulého období zabývat, je zohlednění zvláštních přístupů k dětem se specifickými potřebami. To se nám začalo dařit díky tomu, že náš tým obohatila posila v podobě Lucie. Lucie pracuje jako vychovatelka na střední škole. U dětí předškolního věku se sice neprojevují specifické potřeby výrazným způsobem, nicméně je možné na některá specifika reagovat (hyperaktivita, snížená schopnost koncentrace...). V kategorii školáků se naopak mnohé ze specifických potřeb začínají projevovat významnějším způsobem – a na to se vedoucí musí připravit. A právě příprava celého týmu na setkání s budoucími ověřovateli a doladování projektu do podoby, kterou by bylo možné přenést, je to, co nám teď trochu dělá starost. Ačkoliv se už hodně práce udělalo, rozhodně ještě nemáme hotovo. Tak se budeme těšit, že se nám vše včas podaří dokončit.

*Jiří Tomčala a tým nejmladších
Kresby: Jaroslav Dostál*

- Projekt přešel do další fáze.
- Jsou vybrána jednotlivá témata.
- Zpracovává se metodika pro schůzky.
- Je vybrán výborný kreslíř.
- Připravují se pracovní listy.
- Pracovní listy jsou nástrojem.
- Vedoucí tvoří program pro výchovu, ne pro vyplňování pracovních listů.



Sexuální výchova v rodině a ve škole

Bliží se konec našeho seriálu o sexuální výchově, který vznikl tak trochu jako reakce na rozruch vyvolaný vloni metodickou příručkou „Sexuální výchova – vybraná témata“, vydanou Ministerstvem školství, mládeže a tělovýchovy.

Pro předposlední díl jsme vybrali téma základního vymezení rodiny a školy v sexuální výchově. Ačkoli se může zdát, že tato kapitola naší činnost zcela míjí, v některých případech musí bohužel volnočasová sdružení školu i rodinu do jisté míry zastupovat. Proto jistě není na škodu základní vyjasnění rolí a úloh.

Základní informace o sexuální výchově by měly děti získávat v rodině. Výchova dítěte v láskyplném a přirozeném prostředí dává základy života v partnerství. Na tyto základy navazuje škola, která je dále rozšiřuje a prohlubuje.

Spolupráce těchto dvou subjektů je nevyhnutelná a žádoucí. Podle pana R. Uzla sexuální výchova nemá jen „učit žáky souložit“, ale hovoří především o kultivaci mezilidských vztahů, o umění žít ve dvou a o vztazích mezi rodiči a dětmi. Zároveň učí toleranci k sexuálním menšinám a zajišťuje prevenci sexuálního zneužívání.

Rodina a sexuální výchova

Rodina, která je úplná, a pojmy jako láska, porozumění a rovnocenné partnerství jsou běžnou součástí každodenního života jejích členů, předkládá dítěti základy partnerského soužití automaticky bez toho, aby si to vůbec uvědomovala.

1. Rovina vztahů – představuje základní citové naladění dítěte, které se utváří právě v rodině. V rodině se dítě od základu učí přijímat druhé lidi, získávat k nim důvěru, dávat a přijímat, zkrátka mít rád.

Právě toto období je důležité pro pozdní vytváření vztahů k druhým lidem.

2. Rovina vzorů – dítě přijímá modely chování osob, které jsou pro něj vzorem, ve většině případů jsou to právě rodiče.

Dítě poznává „mužský“ (otcovský) a „ženský“ (mateřský) svět, pozoruje, jak se obě pohlaví k sobě chovají, jak si projevují přízeň i něžnosti, ale také jak se na sebe zlobí a jak se usmířují.

3. Rovina poučení – se po prvních dvou rovinách stává více záležitostí školy. Škola je ta, která dítěti dává informace, vědomosti a poznatky.

A jak uvádí E. Labusová (2009), zvláště je-li na dvou předchozích rovinách všechno v pořádku, je ta třetí jejich žádoucím logickým doplňkem.

Škola a sexuální výchova

Výše byl popsán jakýsi „ideální model“ výchovy v rodině. Bohužel ne každé dítě má to štěstí vyrůstat v rodině, která je úplná, založená na lásce a porozumění, někdy rodina jakoukoliv zmínku o sexuální výchově vzhledem ke svému přesvědčení striktně odmítá.

V tomto případě je potřeba vycházet z Úmluvy o právech dítěte (1991), která vymezuje právo na informace jako jedno ze základních práv, každé dítě má právo na informace a neodmyslitelně sem patří i informace týkající se sexuální výchovy. Právě tady stojí před školami velká úloha seznámit i tyto žáky se základy sexuální výchovy.

Významnou součástí této výchovy je nejen poučení o ochraně před sexuálními zneužíváními, před pohlavně přenosnými nemocemi, ale i bohatá nabídka pozitivních vzorů, milujícího prostředí, budování pozitivních morálních hodnot, rozlišování dobra a zla apod.

Toto všechno lze shrnout pod základní cíl vzdělávání, který RVP ZV (2007) vymezuje takto: „učit žáky aktivně rozvíjet a chránit fyzické, duševní a sociální zdraví a být za ně odpovědný“.

Spolupráce rodiny a školy

Z našich pedagogických zkušeností víme, že tato spolupráce není vždy ideální, zvláště u tohoto pro mnohé stále intimního tématu. Faktorů, které spolupráci brání, je určitě celá řada, ale zkusme najít modely, které spolupráci vytvářejí a budou ji dále rozvíjet a udržovat. Znova se opíráme o „oblíbené“ roviny: vztah-vzor-poučení.

Pokud výchova v rodině a ve škole probíhá tak, jak má, citové vztahy dítěte v rodině budou ideálním základem pro vytváření pozitivních vztahů ve škole (pozitivními vztahy máme na mysli vzájemné vztahy mezi žáky, učitelem, rodičem a vedením školy).

A protože cílem každé školy je vytváření pozitivního klimatu, škola je na nejlepší cestě ke splnění první roviny.



Ideální vzory nabízí každá doba, každá společnost.

Kdo je ale ideální vzor v sexuální výchově? Existuje ideální vzor? Které vzory jsou pro utváření pozitivních partnerských vztahů a tedy i sexuální výchovu důležité? Pro dítě školního věku je častokrát jeho největším vzorem rodič, pan/paní učitel/učitelka, zpěvák/zpěvačka, herec/herečka nebo kamarád/kamarádka...

Nebude záležet na tom, kolik vzorů dítě má, ale na kvalitě a pozitivitě nabízených modelů chování, se kterými se dítě v průběhu svého vývoje ztotožňuje. A protože rodiče a učitelé tráví s dítětem školního věku většinu času, záleží právě na nich, kterým směrem dítě povedou, jaké vzory chování a partnerského soužití dítěti nabídnou.

Zdroj:

*Sexuální výchova – vybraná témata
13. Sexuální výchova v rodině a ve škole
Mgr. Monika Sopková*

Výběr otázek a mýtů

Co všechno se zahrnuje pod pojem sexuální výchova?

R. Uzel (2006) uvádí, že sexuální výchova, tak jak je pojímána například ve Švédsku a v USA a jak ji chápe i Mezinárodní federace pro plánované rodičovství (IPPF) v souladu se SZO, představuje nejen přípravu na sexuální život, ale také vychovává k mezilidským a rodinným vztahům. Klade důraz na antikoncepci a prevenci sexuálně přenosných nemocí, ale řeší i psychologické a psychosexuální problémy spojené s každým partnerským soužitím.

Frekvence sexu přímo souvisí s hloubkou vztahu.

Nikoli, častost sexuálních aktivit o lásce nic neříká.

Sex ve stáří neexistuje.

Sex ve stáří existuje, ale nebývá podmínkou fungování vztahu.

Pevná Skalka z Prahy

Pionýrské rodinné stříbro: „Nesmrtelné“ oddíly II/9

„Nesmrtelné“ – mnohaleté oddíly a skupiny jsou rodinným stříbrem Pionýra. Patří k nim i 78. pionýrská skupina Skalka z Prahy 3. Její kořeny sahají do let šedesátých i do samostatného a nezávislého Pionýra v letech 1968-9. Problémy slučování a rozlučování s junáky musela řešit i po roce 1989.

Slučování a rozlučování

Počátky skupiny sahají do roku 1961, kdy vznikla v Praze 10 nová ZDŠ V Rybníčkách. Při té byla založena i pionýrská skupina. Dva oddíly Rychlé šipy a Bystré lišky této skupiny v roce 1968-9 byly členy samostatné organizace Pionýr. Po vzniku PO SSM zde pokračovaly pod názvem 82. PS při ZŠ V Rybníčkách. Přibýly k nim i dva nové: Albatros a Svišti. Vedoucím oddílu Albatros byl dnešní vedoucí 78. PS Skalka Jiří Duchoslav. Byl i jedním z nejmladších členů nezávislé České rady Pionýra v letech 68-9. V roce 1968 také obnovilo 35. středisko Junáka svou činnost na Skalce ve Strašnicích. Po ukončení činnosti Junáka i Pionýra v roce 1970 toto středisko založilo 78. PS Skalka v místě bydliště. Obě skupiny pracovaly se společným vedením. V roce 1972 se sloučily pod názvem 78. pionýrská skupina Skalka při ZŠ V Rybníčkách. S tímto názvem a téměř nezměněným vedením skupina pracovala až do roku 1990.

Po obnovení činnosti Junáka zhruba polovina členů s táborovou základnou Sedlo obnovila 35. středisko Junáka. Druhá polovina se zaregistrovala do obnovené samostatné organizace Pionýr. Té zůstala táborová základna Kačlehy.

... a stěhování...

„Po roce 1990 nás vykážali ze školy V Rybníčkách. Museli jsme sídlo skupiny přenést do mého bydliště v Praze 3. V roce 2004 jsme získali vlastní klubovnu na Žižkově v Praze 3 ve Štítného

ulici. Tam jsme také přenesli z Prahy 10 sídlo naší skupiny. V roce 1991 jsme však získali i bývalou obecní školu v Kamenici u Humpolce, ze které jsme vybudovali druhou táborovou základnu,“ vzpomíná dál nyní už šedesátiletý Jirka Duchoslav, „v civilu“ vedoucí projektant dopravních staveb hlavního města, známých pod hesly např. Železniční koridory, Nové spojení, Pražské metro a pod.

V současné době pracují na skupině čtyři oddíly: Milka, Hmoždík, Kačleháci, Pětník a volnočasový klub Zlatá růže. Skupina má registrováno 77 členů. Nejdéle pracujícím oddílem jsou Kačleháci pod vedením Aleny Košařové. Oddíl pečuje přes 30 let také o táborovou základnu v Kačlehách u Jindřichova Hradce.

Oddíl Albatros na výpravě na nádraží v Dolních Kralovicích před jeho zaplavením



Pomohl zpívající právník

„Pořádání letních táborů jsme nepřerušili. Práce na táborové základně Kamenice stmelovala vedoucí, instruktory i starší děti. Problémy jsme v 90. letech měli se základnou v Kačlehách. Okresní úřad vyhlásil rezervaci Kačležský a Krvavý rybník. Úředníci v čele s přednostou okresního úřadu se rozhodli zdejší tři tábory a soukromý kemp na břehu rybníka zlikvidovat. Na táboře jsme měli naštěstí i několik dětí z Jindřichova Hradce. Jejich rodiče nám dohodili místního a známého „zpívajícího“ právníka JUDr. Ivo Jahelku. Ten se ujal za symbolický peníz našeho



Tábor v Kamenici

zastupování a po dvou letech naše základna jako jediná u Kačležského rybníka zůstala. Navíc jsme od pozemkového fondu zakoupili naši původně pronajatou louku. Takže jsme ve svém,“ může být už dávno klidný skupinář Jirka.

Nejen pro sebe

Již od 70. let pořádala skupina v předvánoční době Večerní hru po Praze. Později si její přípravu půjčovaly i jiné skupiny a ještě později se akce v Praze 10 stala obvodní. Po roce 1990 ORP a PC Praha 10 pořádá tuto hru pro celou Prahu a 78. PS Skalka se tak stala nositelkou její tradice. Je také spoluorganizátorkou další známé každoroční pražské akce pro širokou veřejnost Tahák na náměstí Jiřího z Poděbrad k zahájení školního roku.

K zastupitelským orgánům po přestěhování na Prahu 3 se přesto nenašla zatím cesta. „Dvakrát jsme vypracovali projekty do vyhlášených obvodních grantů a vždy nás z radnice odmítli,“ postěžoval si vedoucí skupiny, ale má pevnou oporu jinde: „Dlouhodobým sponzorem skupiny je SUDOP PRAHA a.s., kde jsem již 40 let zaměstnaný. Již 35 let děti zaměstnanců SUDOPu jezdí na naše tábory.“

„S našimi bývalými členy jsem se sešel již na mnoha různých místech i úřadech. Našich táborů se zúčastňovala pár let i Lucka Vondráčková. Členem mého oddílu Albatros byl v 70. letech i Standa Kokoška, nyní výzkumný pracovník a vedoucí Oddělení pro dějiny 2. světové války, okupace a odboje Ústavu pro soudobé dějiny Akademie věd ČR. Byl i spoluautorem výstavy o atentátu na Heydricha. Několikrát jsem ho viděl v televizi v pořadech na téma odboje za 2. světové války,“ připomíná bývalé členy Jirka, ale také přiznává: „V současné době činnost skupiny zajišťují mladí vedoucí, odchovanci skupiny. Včetně péče o naše dvě táborové základny. Já mám na starosti již jen ekonomické zajištění skupiny, administrativu, zpracování projektů a jejich vyhodnocení...“

Karel Krτίčka-Krtek

Večerní hra po Praze



Umíte česky?

On i takový český slovníček může obsahovat záhadná slovíčka. S některými možná ani nepřejdete do styku, některá se dnes již téměř nepoužívají a některá ani snad nevěsta do širšího povědomí. Že náš jazyk znáte dobře? Tak si vás vyzkoušíme!

Poznámka: Ilustrace jsou vybrány ke správným i chybným odpovědím, takže je neberte jako nápovědu.




1. Kdo byl číhař?

- a) lovec živých ptáků
- b) hlídací pes (podobně jako ohař)
- c) špeh (číhá = sleduje)



2. Co je hemelka?

- a) cukrová homole
- b) utahovák (utáhnout = uhemovat)
- c) kobylka, klisnička, tahoun



3. Čemu se říkalo kebule?

- a) cibuli
- b) hlavě
- c) báni, kopuli na věži



4. Co je to raříčka?

- a) lehká dívka (od jména Rafaela)
- b) ručička na hodinách
- c) kousavá fena

5. Co je to ponrava?

- a) larva brouka (chrousta, tesaříka atd.)
- b) ponorná řeka na jižní Moravě
- c) staročesky obliba (nrávit sa = líbit se)



6. Co je žežulka?

- a) žvýkácí guma
- b) žvýkácí tabák
- c) kukačka



7. Co je to vozembouch?

- a) opilec, nemotora
- b) hudební nástroj: struny natažené na holi se zvonky, poklicemi a bubínky
- c) havárie, srážka vozů

8. Co je to pracharanda?

- a) mlat ve stodole
- b) nádoba na střelný prach
- c) sypanka z mletých sušených hrušek



9. Co je to cumel?

- a) oslazený cíp látky používaný místo dudlíku
- b) cukrovinka, špalík tureckého medu
- c) mlýnský kámen



10. Co jsou to šibřinky?

- a) poklice na bubnu
- b) žebřiny (postranice) na dřevěném voze
- c) druh taneční zábavy v maskách (jako karneval)

11. Co je to brumajzl?

- a) hudební nástroj (gumičky na krabičce, na které se brnká)
- b) noclehárna
- c) medvěď



12. Co je to remízek?

- a) hřebínek na česání borůvek
- b) křoví uprostřed pole
- c) nádoba na sběr sladké javorové mízy



Správné odpovědi: 1A, 2C, 3B, 4B, 5A, 6C, 7B, 8C, 9A, 10C, 11A, 12B

Kaleidoskop

1. 5. 1901 byl v Ostravě zahájen provoz elektrické tramvaje. Zároveň byl ukončen provoz osobní dopravy parní tramvaje.

1. 5. 1931 byl otevřen mrakodrap Empire State Building v New Yorku.

2. 5. 1951 se narodil hudební skladatel Ondřej Soukup.

2. 5. 1926 se poprvé českým divákům představila loutka Hurvínka.

3. 5. 1931 se narodila herečka Jiřina Bohdalová.

5. 5. 1891 byla slavnostně otevřena The Music Hall (nyní známá jako Carnegie Hall) prvním veřejným představením, na kterém jako hostující dirigent účinkoval Petr Iljič Čajkovskij.

6. 5. 1961 se narodil George Clooney, americký herec, scénárista, režisér a filmový producent.

13. 5. 1911 proběhl let Jana Kašpara z Pardubic do Velké Chuchle, symbolický počátek českého letectví.

16. 5. 1931 se narodila Ája Vrzáňová, česká krasobruslařka a podnikatelka.

17. 5. 1991 horolezec Leopold Sulovský jako první Čech vystoupil na Mount Everest.

18. 5. 1891 byla otevřena budova Národního muzea. Národní muzeum bylo ale založeno už dříve, 15. dubna 1818 jako Vlastenecké muzeum.

19. 5. 1941 se narodila herečka Iva Janžurová.

21. 5. 1881 si majitel vysočanského cukrovaru Bedřich Frey jako první obyvatel Prahy nechal zavést telefonickou linku z bytu do kanceláře.

21. 5. 1471 se narodil německý renesanční malíř Albrecht Dürer (zemřel 6. dubna 1528).

24. 5. 1391 byla založena Betlémské kaple.


24. 5. 1941 se narodil Bob Dylan, americký zpěvák, kytarista, skladatel a textař.

25. 5. 1961 prezident USA John F. Kennedy ve svém projevu uvedl, že by Spojené státy měly v rámci programu Apollo dopravit člověka na Měsíc a bezpečně zpět na Zemi do roku 1970.

30. 5. 1911 se v Indianopolisu konal první závod na 500 mil; vyhrál Ray Harroun.

31. 5. 1721 byl Jan Nepomucký (také Johánek z Pomuka) – jeden z českých patronů, prohlášen za blahoslaveného (patron loďařů, vorařů, mlynářů, duchovních, cti a zpovědního tajemství, proti vodnatosti, atributy: pět hvězd kolem hlavy, kříž v ruce, prst přes ústa, palma).

31. 5. 1911 byl na vodu spuštěn Titanic.



Bobky za pár babek

Pražská zoologická zahrada zahájila od soboty 23. dubna **prodej sloního trusu**. Je to totiž vynikající hnojivo. „Věřím, že zahrádkáři novou položku našeho sortimentu ocení,“ řekl ředitel zahrady Miroslav Bobek. „A se svým příjmením jsem tento prodej zavést zkrátka musel,“ dodal. Kyblíky sloního trusu o váze 1,5 kg budou v prodeji o víkendech a svátcích. Jedna „dávka“ vyjde na 70 korun. Pokud zahrádkář vrátí vymytý a nepoškozený kyblík, vyjde ho hnojivo z trusu na 50 korun. „Už při přípravě projektu jsem čelil dotazům, zda budeme mít trusu dostatek. Vzhledem k tomu, že každý slon vyprodukuje za pouhý jeden den 140 až 180 kilogramů trusu, myslím, že jsme na nápor zahrádkářů dobře připraveni,“ podotkl Bobek.

Eko armáda

Zoolog David Fischer z příbramského Hornického muzea má přírodu Brd prošlapanou křížem krážem. A když se dozvěděl o plánu ministerstva obrany na zrušení tamního vojenského újezdu, okamžitě to u něj vyvolalo obavy. Podle Fischera jsou **Brdy unikátním územím** právě díky vojákům. „Armáda působí jako nejlepší ochránce přírody,“ tvrdí Fischer. Pro laika to zní možná nepochopitelně, ale pro mnohé živočichy a rostliny jsou občasné výbuchy dělostřeleckých granátů, nevelké požáry nebo projíždění těžké vojenské techniky bez pravidelného pobytu lidí ideálními prostředím. Díky dynamické proměně přírody patří některé oblasti Brd k druhově nejbohatším územím středních Čech. „Třeba v tůních, které vznikají v kráterech, žijí vzácní obojživelníci. Jinde jsou zase doslova **koberce kosatců**,“ vyjmenovává Fischer. Obává se, že po odchodu vojáků dostane unikátní brdská příroda těžkou ránu.

Mravenci (také) odcházejí do důchodu.

S tímto zjištěním přišli američtí vědci, kteří zkoumali kolonie středoamerických mravenců stříhačů. Postupně s tím, jak tito mravenci, křížovkářům známi jako atta, stárnou a opotřebovávají se jim kusadla, opouštějí tvrdou práci. Jinak řečeno, jdou do mravenčího důchodu. **Jakmile starší mravenci přestanou stříhat listí, přesouvají se na úkoly spojené s přepravou.** Podle badatelů z Oregonské univerzity to ukazuje, že jednotliví členové společenství mohou plnit důležitý úkol, i když jejich fyzický stav začíná upadat.

Nová částice? Nová síla?

Pokud se potvrdí poslední výsledky získané z Tevatronu, nejmýkonnějšího amerického urychlovače částic, půjde zřejmě o **nejvýznamnější fyzikální objev posledního půlstoletí**. Vědci se totiž domnívají, že narazili na částici nebo sílu, která vybočuje z takzvaného Standardního modelu. Tedy teorie, která vysvětluje, z čeho vlastně svět je a co ho drží pohromadě. Standardní model se nachází napůl cesty k vytvoření „univerzální“ teorie vesmíru. Vznikl v rámci snahy zjednodušit všechna pravidla a zákony řídící chování a vzájemné interakce všech známých forem hmoty a energie. K tomu, abychom mohli postupit blíže k vytvoření „teorie všeho“ a detailněji pochopit fungování vesmíru, ve kterém se nacházíme, je třeba zbudovat urychlovače částic - čím větší a účinnější, tím samozřejmě lepší. Dochází v nich totiž k více srážkám, jejichž produkty jsou častěji i částice méně obvyklé. Pro bližší pochopení trochu pokřivená metafora - při srážce dvou velmi rychle se pohybujících motocyklů by z této srážky vzniklo mnoho malých zvířat, některá poměrně běžná, tu a tam však i nějaká vzácnější. Nyní však vědci narazili na něco, co by odpovídalo ne novému druhu, ale přímo nové formě života.


Ahoj kamarádi,
Původně se mi ani nechtělo vám posílat rukodělnu na poslední dva měsíce do prázdnin. Venku je tak hezky, že je hřích zůstat sedět v klubovně nad stolem. Jenže pak se i u nás zatáhlo a za oknem se spustil jarní liják, tak tedy dobrá, ale jen pro případ deště.

*S přáním slunečných dní
Pimpa*



Materiál: kancelářský papír (60g) – může být i barevný.

Pomůcky: nůžky, tužka.


1. Nejprve si papír sestříhnete do čtverce.
2. Čtverec si položte před sebe na koso (rohem k sobě) a přeložte jej podélně na půl, tak aby vznikl trojúhelník.





3. Vrchní cíp přeložte opět podélně, zpět nahoru, ale nechte asi 2 cm od původního skladu.






4. Následuje svislé přehnutí na půl.




5. I po tomto přehnutí ohneme cíp s asi 2 cm posunem zpět.
6. Stejně ohneme i spodní cíp.



7. K vytvoření zobáčku je třeba ohnout vrchní část.
8. Podle vzniklých ohybů jí pak prohne dovnitř, tak nám vznikne zobáček.



9. Následuje dostřížení kulatého břicha.



10. Aby byl ptáček, jak se patří, nastříhejte mu očásek a křídýlka.
11. Výsledného ptáčka si můžete dozdobit podle vlastní fantazie.

